Stadtgemeinde Drosendorf-Zissersdorf

Voranschlag 2021

Vorbericht

Vorbericht
zum Voranschlag 2021
gemäß § 3 der NÖ Gemeindehaushaltsverordnung
(NÖ GHVO)

Entwicklung des Haushaltspotentials

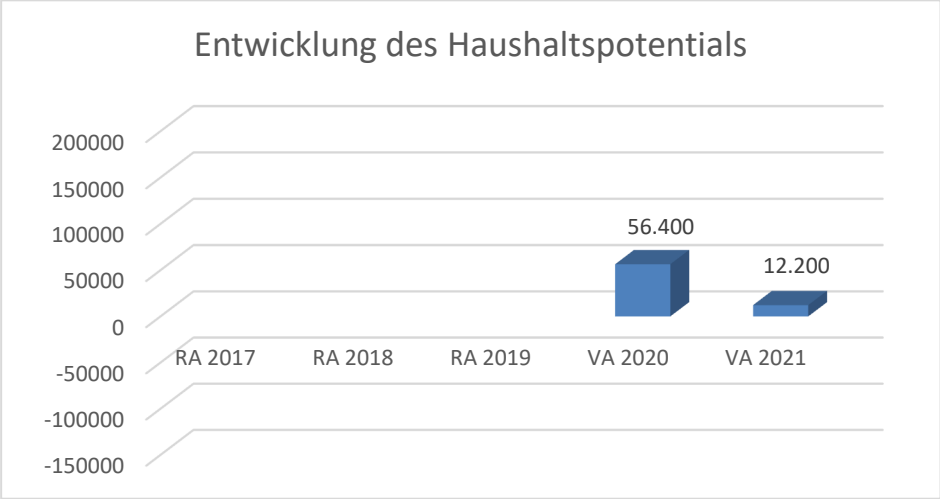

Entwicklung des Nettoergebnisses

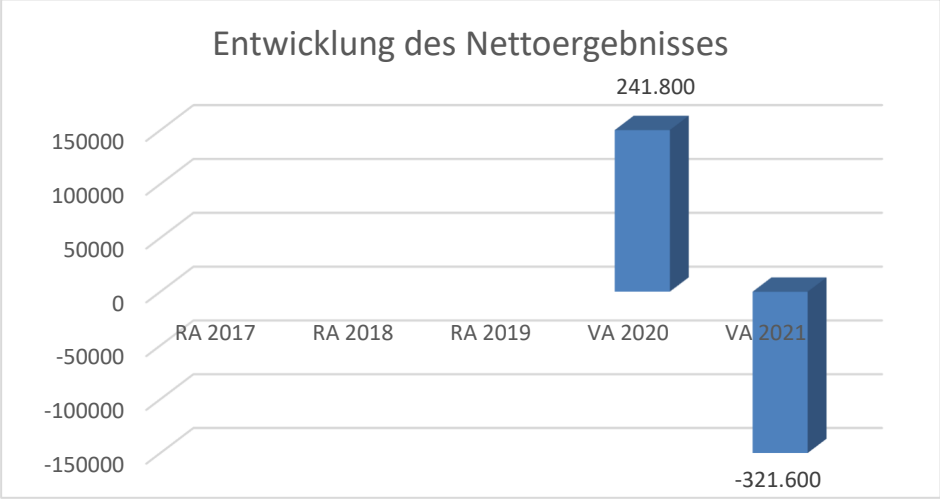

Im VA 2020 waren noch keine Straßen/Wege enthalten bzgl. Abschreibung

Entwicklung der Volkszahl gemäß § 10 Abs. 7 FAG 2017, BGBl. I Nr. 116/2016 in der Fassung BGBl. I Nr. 106/2018

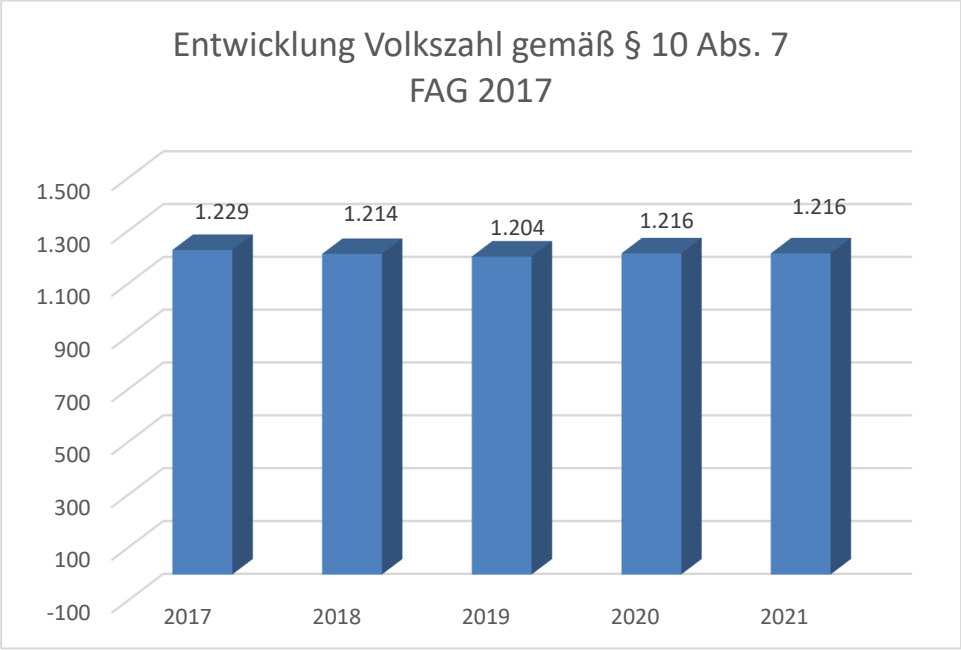

Entwicklung der Abgabenertragsanteile

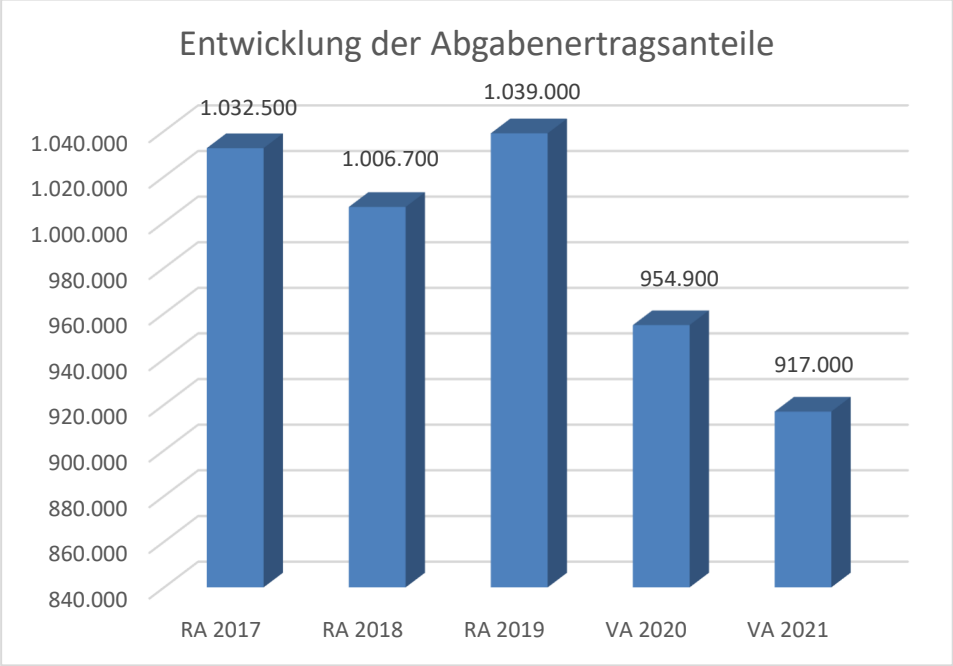

Entwicklung des Schuldenstandes

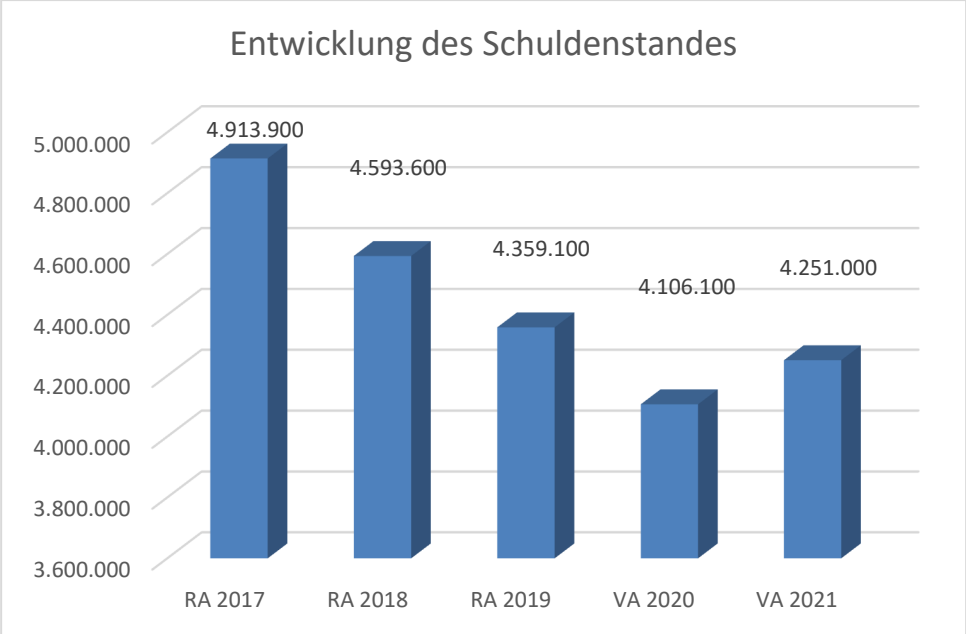

Entwicklung der Rücklagen mit und ohne Zahlungsmittelreserve

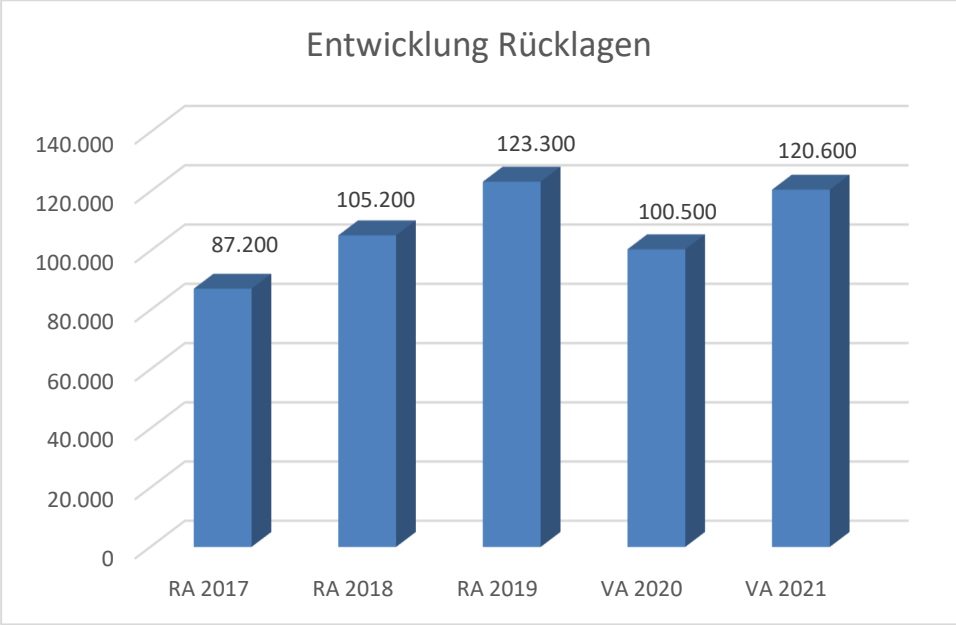

Entwicklung der Finanzkraft für die Umlagenberechnung

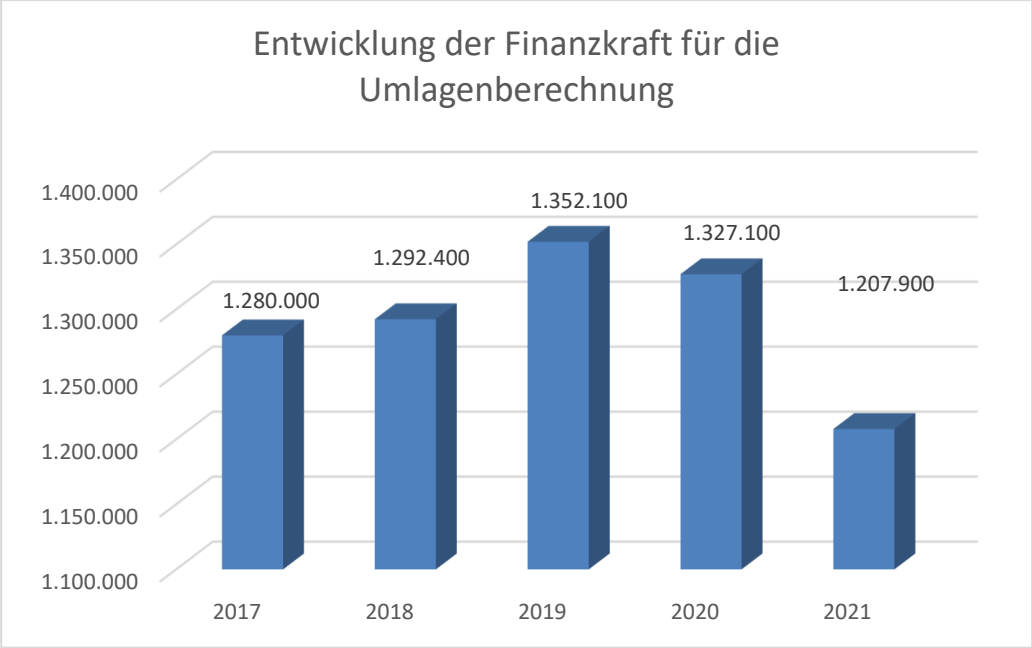

Entwicklung der NÖKAS-Umlage

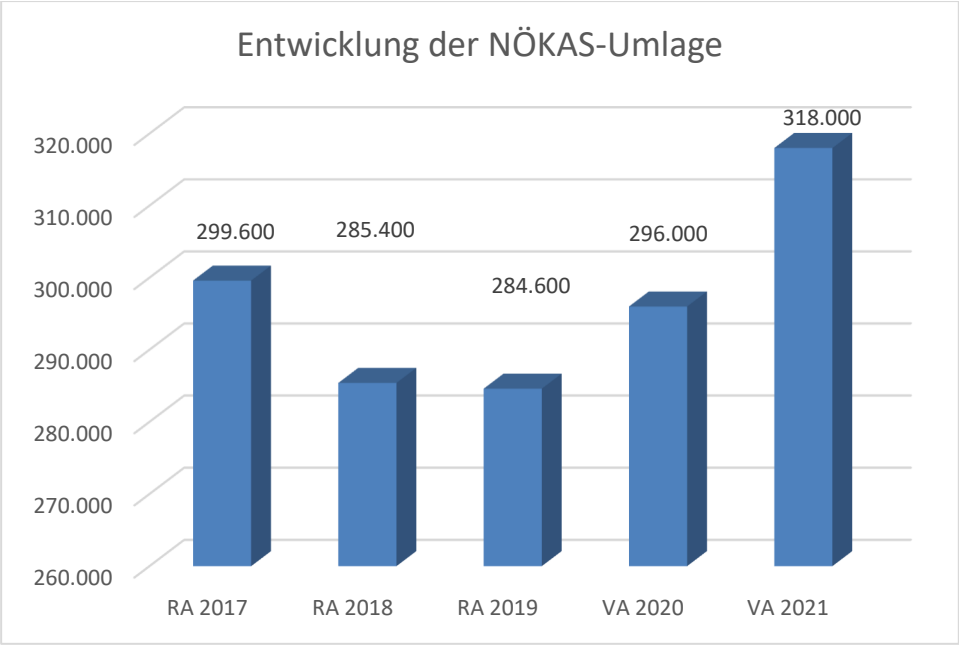

Entwicklung der Sozialhilfeumlage

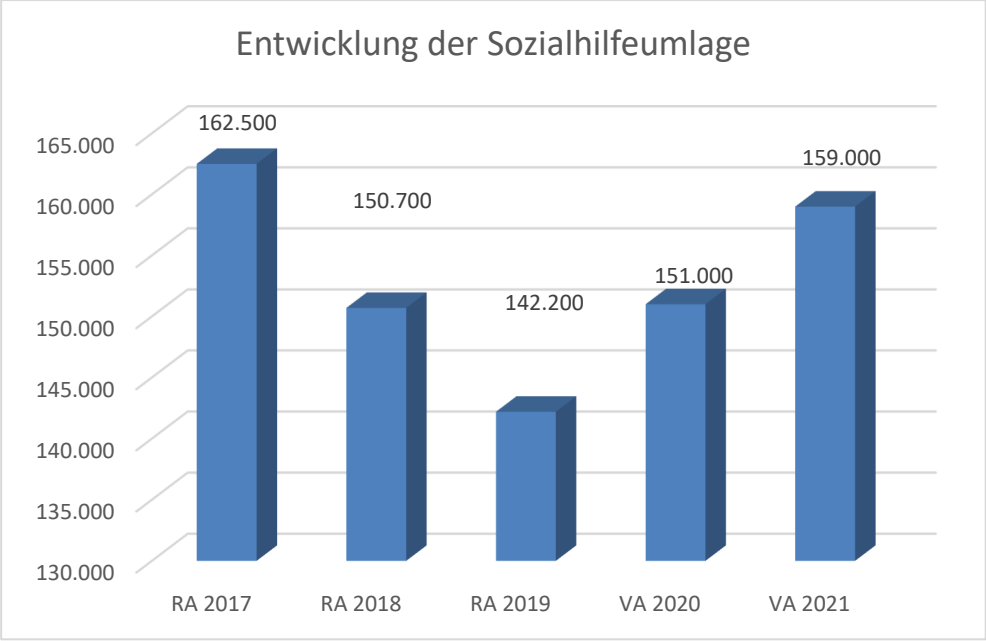

Ergebnishaushalt Gesamt 1. Ebene (Anlage 1a)
- interne Vergütungen enthalten

MVAG	Mittelverwendungs- und -aufbringungsgruppen (1. Ebene)	VA 2021	VA 2020	RA 2019
211	Erträge aus der operativen Verwaltungstätigkeit	2.227.700,00	2.421.900,00	
212	Erträge aus Transfers	554.400,00	696.200,00	
213	Finanzerträge	200,00	500,00	
21	**Summe Erträge**	**2.782.300,00**	**3.118.600,00**	
221	Personalaufwand	507.500,00	617.300,00	
222	Sachaufwand (ohne Transferaufwand)	1.804.600,00	1.343.400,00	
223	Transferaufwand (laufende Transfers und Kapitaltransfers)	731.500,00	692.600,00	
224	Finanzaufwand	37.300,00	44.900,00	
22	**Summe Aufwendungen**	**3.080.900,00**	**2.698.200,00**	
SA0	**Saldo (0) Nettoergebnis (21 - 22)**	**-298.600,00**	**420.400,00**	
230	Entnahmen von Haushaltsrücklagen		44.700,00	
240	Zuweisung an Haushaltsrücklagen	23.000,00	18.000,00	
23	**Summe Haushaltsrücklagen**	**-23.000,00**	**26.700,00**	
SA00	**Nettoergebnis nach Zuweisung und Entnahmen von Haushaltsrücklagen (Saldo 0 +/- SU23)**	**-321.600,00**	**447.100,00**	

Ergebnishaushalt Gesamt 1. und 2. Ebene (Anlage 1a)
- interne Vergütungen enthalten

MVAG	Mittelverwendungs- und aufbringungsgruppen (1. und 2. Ebene)	VA 2021	VA 2020	RA 2019
211	**Erträge aus der operativen Verwaltungstätigkeit**	**2.227.700,00**	**2.421.900,00**	
2111	Erträge aus eigenen Abgaben	308.400,00	285.100,00	
2112	Erträge aus Ertragsanteilen	917.000,00	1.061.000,00	
2113	Erträge aus Gebühren	464.200,00	456.900,00	
2114	Erträge aus Leistungen	347.500,00	359.000,00	
2115	Erträge aus Besitz und wirtschaftlicher Tätigkeit	82.300,00	71.200,00	
2116	Erträge aus Veräußerung und sonstige Erträge	108.300,00	144.000,00	
2117	Nicht finanzierungswirksame operative Erträge		44.700,00	
212	**Erträge aus Transfers**	**554.400,00**	**696.200,00**	
2121	Transferertrag von Trägern des öffentlichen Rechts	473.400,00	615.700,00	
2122	Transferertrag von Beteiligungen			
2123	Transferertrag von Unternehmen (mit Finanzunternehmen)			
2124	Transferertrag von Haushalten und Organisationen ohne Erwerbscharakter	1.500,00	1.500,00	
2125	Transferertrag vom Ausland			
2126	Investitions- und Tilgungszuschüsse zwischen Unternehmungen und Betrieben der Gebietskörperschaft und der Gebietskörperschaft			
2127	Nicht finanzierungswirksamer Transferertrag	79.500,00	79.000,00	
213	**Finanzerträge**	**200,00**	**500,00**	
2131	Erträge aus Zinsen	200,00	500,00	
2132	Erträge aus Zinsen aus derivativen Finanzinstrumenten ohne Grundgeschäft			
2133	Erträge aus Gewinnentnahmen von marktbestimmten Betrieben			
2134	Sonstige Finanzerträge			
2135	Erträge aus Dividenden/Gewinnausschüttungen			
2136	Sonstige nicht finanzierungswirksame Finanzerträge			
21	**Summe Erträge**	**2.782.300,00**	**3.118.600,00**	
221	**Personalaufwand**	**507.500,00**	**617.300,00**	
2211	Personalaufwand (Bezüge, Nebengeb., Mehrleistungen)	407.100,00	496.600,00	
2212	Gesetzlicher und freiwilliger Sozialaufwand	93.000,00	116.000,00	
2213	Sonstiger Personalaufwand			
2214	Nicht finanzierungswirksamer Personalaufwand	7.400,00	4.700,00	
222	**Sachaufwand (ohne Transferaufwand)**	**1.804.600,00**	**1.343.400,00**	
2221	Gebrauchs- und Verbrauchsgüter, Handelswaren	98.300,00	95.800,00	
2222	Verwaltungs- und Betriebsaufwand	120.700,00	118.400,00	
2223	Leasing- und Mietaufwand	300,00	300,00	
2224	Instandhaltung	103.600,00	111.900,00	
2225	Sonstiger Sachaufwand	616.200,00	682.200,00	

MVAG	Mittelverwendungs- und aufbringungsgruppen (1. und 2. Ebene)	VA 2021	VA 2020	RA 2019
2226	Nicht finanzierungswirksamer Sachaufwand	865.500,00	334.800,00	
223	**Transferaufwand (laufende Transfers und Kapitaltransfers)**	**731.500,00**	**692.600,00**	
2231	Transferaufwand an Träger des öffentlichen Rechts	703.800,00	604.600,00	
2232	Transferaufwand an Beteiligungen			
2233	Transferaufwand an Unternehmen (mit Finanzunternehmen)	4.700,00	66.700,00	
2234	Transferaufwand an Haushalte und Organisationen ohne Erwerbscharakter	21.800,00	20.100,00	
2235	Transferaufwand an das Ausland	1.200,00	1.200,00	
2236	Investitions- und Tilgungszuschüsse zwischen Unternehmungen und Betrieben der Gebietskörperschaft und der Gebietskörperschaft			
2237	Nicht finanzierungswirksamer Transferaufwand			
224	**Finanzaufwand**	**37.300,00**	**44.900,00**	
2241	Zinsen aus Finanzschulden, Finanzierungsleasing, Forderungskauf und derivativen Finanzinstrumenten mit Grundgeschäft	34.600,00	42.200,00	
2242	Zinsen und sonstige Aufwendungen aus derivativen Finanzinstrumenten ohne Grundgeschäft			
2243	Gewinnentnahmen von Unternehmungen und marktbestimmten Betrieben der Gebietskörperschaft (innerhalb der Gebietskörperscha			
2244	Sonstiger Finanzaufwand	2.700,00	2.700,00	
2245	Nicht finanzierungswirksamer Finanzaufwand			
22	**Summe Aufwendungen**	**3.080.900,00**	**2.698.200,00**	
SA0	**Saldo (0) Nettoergebnis (21 - 22)**	**-298.600,00**	**420.400,00**	
230	**Entnahmen von Haushaltsrücklagen**	**0,00**	**44.700,00**	
2301	Entnahmen von Haushaltsrücklagen		44.700,00	
240	**Zuweisung an Haushaltsrücklagen**	**23.000,00**	**18.000,00**	
2401	Zuweisung an Haushaltsrücklagen	23.000,00	18.000,00	
23	**Summe Haushaltsrücklagen**	**-23.000,00**	**26.700,00**	
SA00	**Nettoergebnis nach Zuweisung und Entnahmen von Haushaltsrücklagen (Saldo 0 +/- SU23)**	**-321.600,00**	**447.100,00**	

Ergebnishaushalt Bereichsbudget 1. und 2. Ebene (Anlage 1a)

Vertretungskörper und allgemeine Verwaltung (Gruppe 0)

MVAG	Mittelverwendungs- und -aufbringungsgruppen (1. und 2. Ebene)	VA 2021	VA 2020	RA 2019
211	**Erträge aus der operativen Verwaltungstätigkeit**	**111.300,00**	**154.400,00**	
2111	Erträge aus eigenen Abgaben			
2112	Erträge aus Ertragsanteilen			
2113	Erträge aus Gebühren			
2114	Erträge aus Leistungen	100.100,00	97.700,00	
2115	Erträge aus Besitz und wirtschaftlicher Tätigkeit			
2116	Erträge aus Veräußerung und sonstige Erträge	11.200,00	12.000,00	
2117	Nicht finanzierungswirksame operative Erträge		44.700,00	
212	**Erträge aus Transfers**	**0,00**	**0,00**	
2121	Transferertrag von Trägern des öffentlichen Rechts			
2122	Transferertrag von Beteiligungen			
2123	Transferertrag von Unternehmen (mit Finanzunternehmen)			
2124	Transferertrag von Haushalten und Organisationen ohne Erwerbscharakter			
2125	Transferertrag vom Ausland			
2126	Investitions- und Tilgungszuschüsse zwischen Unternehmungen und Betrieben der Gebietskörperschaft und der Gebietskörperschaft			
2127	Nicht finanzierungswirksamer Transferertrag			
213	**Finanzerträge**	**0,00**	**0,00**	
2131	Erträge aus Zinsen			
2132	Erträge aus Zinsen aus derivativen Finanzinstrumenten ohne Grundgeschäft			
2133	Erträge aus Gewinnentnahmen von marktbestimmten Betrieben			
2134	Sonstige Finanzerträge			
2135	Erträge aus Dividenden/Gewinnausschüttungen			
2136	Sonstige nicht finanzierungswirksame Finanzerträge			
21	**Summe Erträge**	**111.300,00**	**154.400,00**	
221	**Personalaufwand**	**190.600,00**	**299.600,00**	
2211	Personalaufwand (Bezüge, Nebengeb., Mehrleistungen)	149.200,00	237.100,00	
2212	Gesetzlicher und freiwilliger Sozialaufwand	39.000,00	60.100,00	
2213	Sonstiger Personalaufwand			
2214	Nicht finanzierungswirksamer Personalaufwand	2.400,00	2.400,00	
222	**Sachaufwand (ohne Transferaufwand)**	**211.300,00**	**216.000,00**	
2221	Gebrauchs- und Verbrauchsgüter, Handelswaren	19.700,00	20.700,00	
2222	Verwaltungs- und Betriebsaufwand	30.000,00	28.700,00	

Vertretungskörper und allgemeine Verwaltung (Gruppe 0)

MVAG	Mittelverwendungs- und -aufbringungsgruppen (1. und 2. Ebene)	VA 2021	VA 2020	RA 2019
2223	Leasing- und Mietaufwand			
2224	Instandhaltung	4.700,00	4.300,00	
2225	Sonstiger Sachaufwand	151.500,00	158.000,00	
2226	Nicht finanzierungswirksamer Sachaufwand	5.400,00	4.300,00	
223	**Transferaufwand (laufende Transfers und Kapitaltransfers)**	**76.500,00**	**72.500,00**	
2231	Transferaufwand an Träger des öffentlichen Rechts	72.600,00	6.700,00	
2232	Transferaufwand an Beteiligungen			
2233	Transferaufwand an Unternehmen (mit Finanzunternehmen)		62.100,00	
2234	Transferaufwand an Haushalte und Organisationen ohne Erwerbscharakter	3.900,00	3.700,00	
2235	Transferaufwand an das Ausland			
2236	Investitions- und Tilgungszuschüsse zwischen Unternehmungen und Betrieben der Gebietskörperschaft und der Gebietskörperschaft			
2237	Nicht finanzierungswirksamer Transferaufwand			
224	**Finanzaufwand**	**0,00**	**0,00**	
2241	Zinsen aus Finanzschulden, Finanzierungsleasing, Forderungskauf und derivativen Finanzinstrumenten mit Grundgeschäft			
2242	Zinsen und sonstige Aufwendungen aus derivativen Finanzinstrumenten ohne Grundgeschäft			
2243	Gewinnentnahmen von Unternehmungen und marktbestimmten Betrieben der Gebietskörperschaft (innerhalb der Gebietskörperscha			
2244	Sonstiger Finanzaufwand			
2245	Nicht finanzierungswirksamer Finanzaufwand			
22	**Summe Aufwendungen**	**478.400,00**	**588.100,00**	
SA0	**Saldo (0) Nettoergebnis (21 - 22)**	**-367.100,00**	**-433.700,00**	
230	**Entnahmen von Haushaltsrücklagen**	**0,00**	**44.700,00**	
2301	Entnahmen von Haushaltsrücklagen		44.700,00	
240	**Zuweisung an Haushaltsrücklagen**	**18.000,00**	**18.000,00**	
2401	Zuweisung an Haushaltsrücklagen	18.000,00	18.000,00	
23	**Summe Haushaltsrücklagen**	**-18.000,00**	**26.700,00**	
SA00	**Nettoergebnis nach Zuweisung und Entnahmen von Haushaltsrücklagen (Saldo 0 +/- SU23)**	**-385.100,00**	**-407.000,00**	

Öffentliche Ordnung und Sicherheit (Gruppe 1)

MVAG	Mittelverwendungs- und -aufbringungsgruppen (1. und 2. Ebene)	VA 2021	VA 2020	RA 2019
211	**Erträge aus der operativen Verwaltungstätigkeit**	**12.300,00**	**17.300,00**	
2111	Erträge aus eigenen Abgaben			
2112	Erträge aus Ertragsanteilen			
2113	Erträge aus Gebühren			
2114	Erträge aus Leistungen	2.000,00	2.000,00	
2115	Erträge aus Besitz und wirtschaftlicher Tätigkeit			
2116	Erträge aus Veräußerung und sonstige Erträge	10.300,00	15.300,00	
2117	Nicht finanzierungswirksame operative Erträge			
212	**Erträge aus Transfers**	**0,00**	**0,00**	
2121	Transferertrag von Trägern des öffentlichen Rechts			
2122	Transferertrag von Beteiligungen			
2123	Transferertrag von Unternehmen (mit Finanzunternehmen)			
2124	Transferertrag von Haushalten und Organisationen ohne Erwerbscharakter			
2125	Transferertrag vom Ausland			
2126	Investitions- und Tilgungszuschüsse zwischen Unternehmungen und Betrieben der Gebietskörperschaft und der Gebietskörperschaft			
2127	Nicht finanzierungswirksamer Transferertrag			
213	**Finanzerträge**	**0,00**	**0,00**	
2131	Erträge aus Zinsen			
2132	Erträge aus Zinsen aus derivativen Finanzinstrumenten ohne Grundgeschäft			
2133	Erträge aus Gewinnentnahmen von marktbestimmten Betrieben			
2134	Sonstige Finanzerträge			
2135	Erträge aus Dividenden/Gewinnausschüttungen			
2136	Sonstige nicht finanzierungswirksame Finanzerträge			
21	**Summe Erträge**	**12.300,00**	**17.300,00**	
221	**Personalaufwand**	**0,00**	**0,00**	
2211	Personalaufwand (Bezüge, Nebengeb., Mehrleistungen)			
2212	Gesetzlicher und freiwilliger Sozialaufwand			
2213	Sonstiger Personalaufwand			
2214	Nicht finanzierungswirksamer Personalaufwand			
222	**Sachaufwand (ohne Transferaufwand)**	**38.900,00**	**37.200,00**	
2221	Gebrauchs- und Verbrauchsgüter, Handelswaren	3.500,00	2.900,00	
2222	Verwaltungs- und Betriebsaufwand	10.200,00	9.500,00	

Öffentliche Ordnung und Sicherheit (Gruppe 1)

MVAG	Mittelverwendungs- und -aufbringungsgruppen (1. und 2. Ebene)	VA 2021	VA 2020	RA 2019
2223	Leasing- und Mietaufwand			
2224	Instandhaltung	1.500,00	1.200,00	
2225	Sonstiger Sachaufwand	1.200,00	1.100,00	
2226	Nicht finanzierungswirksamer Sachaufwand	22.500,00	22.500,00	
223	**Transferaufwand (laufende Transfers und Kapitaltransfers)**	**2.700,00**	**2.900,00**	
2231	Transferaufwand an Träger des öffentlichen Rechts	1.800,00	2.000,00	
2232	Transferaufwand an Beteiligungen			
2233	Transferaufwand an Unternehmen (mit Finanzunternehmen)			
2234	Transferaufwand an Haushalte und Organisationen ohne Erwerbscharakter	900,00	900,00	
2235	Transferaufwand an das Ausland			
2236	Investitions- und Tilgungszuschüsse zwischen Unternehmungen und Betrieben der Gebietskörperschaft und der Gebietskörperschaft			
2237	Nicht finanzierungswirksamer Transferaufwand			
224	**Finanzaufwand**	**0,00**	**0,00**	
2241	Zinsen aus Finanzschulden, Finanzierungsleasing, Forderungskauf und derivativen Finanzinstrumenten mit Grundgeschäft			
2242	Zinsen und sonstige Aufwendungen aus derivativen Finanzinstrumenten ohne Grundgeschäft			
2243	Gewinnentnahmen von Unternehmungen und marktbestimmten Betrieben der Gebietskörperschaft (innerhalb der Gebietskörperscha			
2244	Sonstiger Finanzaufwand			
2245	Nicht finanzierungswirksamer Finanzaufwand			
22	**Summe Aufwendungen**	**41.600,00**	**40.100,00**	
SA0	**Saldo (0) Nettoergebnis (21 - 22)**	**-29.300,00**	**-22.800,00**	
230	**Entnahmen von Haushaltsrücklagen**	**0,00**	**0,00**	
2301	Entnahmen von Haushaltsrücklagen			
240	**Zuweisung an Haushaltsrücklagen**	**0,00**	**0,00**	
2401	Zuweisung an Haushaltsrücklagen			
23	**Summe Haushaltsrücklagen**	**0,00**	**0,00**	
SA00	**Nettoergebnis nach Zuweisung und Entnahmen von Haushaltsrücklagen (Saldo 0 +/- SU23)**	**-29.300,00**	**-22.800,00**	

Unterricht, Erziehung, Sport und Wissenschaft (Gruppe 2)

MVAG	Mittelverwendungs- und -aufbringungsgruppen (1. und 2. Ebene)	VA 2021	VA 2020	RA 2019
211	**Erträge aus der operativen Verwaltungstätigkeit**	**37.300,00**	**39.000,00**	
2111	Erträge aus eigenen Abgaben			
2112	Erträge aus Ertragsanteilen			
2113	Erträge aus Gebühren			
2114	Erträge aus Leistungen	23.000,00	22.700,00	
2115	Erträge aus Besitz und wirtschaftlicher Tätigkeit	100,00	100,00	
2116	Erträge aus Veräußerung und sonstige Erträge	14.200,00	16.200,00	
2117	Nicht finanzierungswirksame operative Erträge			
212	**Erträge aus Transfers**	**34.700,00**	**37.100,00**	
2121	Transferertrag von Trägern des öffentlichen Rechts	34.100,00	36.500,00	
2122	Transferertrag von Beteiligungen			
2123	Transferertrag von Unternehmen (mit Finanzunternehmen)			
2124	Transferertrag von Haushalten und Organisationen ohne Erwerbscharakter			
2125	Transferertrag vom Ausland			
2126	Investitions- und Tilgungszuschüsse zwischen Unternehmungen und Betrieben der Gebietskörperschaft und der Gebietskörperschaft			
2127	Nicht finanzierungswirksamer Transferertrag	600,00	600,00	
213	**Finanzerträge**	**0,00**	**0,00**	
2131	Erträge aus Zinsen			
2132	Erträge aus Zinsen aus derivativen Finanzinstrumenten ohne Grundgeschäft			
2133	Erträge aus Gewinnentnahmen von marktbestimmten Betrieben			
2134	Sonstige Finanzerträge			
2135	Erträge aus Dividenden/Gewinnausschüttungen			
2136	Sonstige nicht finanzierungswirksame Finanzerträge			
21	**Summe Erträge**	**72.000,00**	**76.100,00**	
221	**Personalaufwand**	**96.100,00**	**90.700,00**	
2211	Personalaufwand (Bezüge, Nebengeb., Mehrleistungen)	80.800,00	76.900,00	
2212	Gesetzlicher und freiwilliger Sozialaufwand	12.800,00	12.700,00	
2213	Sonstiger Personalaufwand			
2214	Nicht finanzierungswirksamer Personalaufwand	2.500,00	1.100,00	
222	**Sachaufwand (ohne Transferaufwand)**	**146.800,00**	**164.500,00**	
2221	Gebrauchs- und Verbrauchsgüter, Handelswaren	17.200,00	17.000,00	
2222	Verwaltungs- und Betriebsaufwand	19.100,00	21.100,00	

Unterricht, Erziehung, Sport und Wissenschaft (Gruppe 2)

MVAG	Mittelverwendungs- und -aufbringungsgruppen (1. und 2. Ebene)	VA 2021	VA 2020	RA 2019
2223	Leasing- und Mietaufwand			
2224	Instandhaltung	600,00	500,00	
2225	Sonstiger Sachaufwand	92.900,00	108.900,00	
2226	Nicht finanzierungswirksamer Sachaufwand	17.000,00	17.000,00	
223	**Transferaufwand (laufende Transfers und Kapitaltransfers)**	**70.900,00**	**74.500,00**	
2231	Transferaufwand an Träger des öffentlichen Rechts	66.800,00	70.400,00	
2232	Transferaufwand an Beteiligungen			
2233	Transferaufwand an Unternehmen (mit Finanzunternehmen)			
2234	Transferaufwand an Haushalte und Organisationen ohne Erwerbscharakter	4.100,00	4.100,00	
2235	Transferaufwand an das Ausland			
2236	Investitions- und Tilgungszuschüsse zwischen Unternehmungen und Betrieben der Gebietskörperschaft und der Gebietskörperschaft			
2237	Nicht finanzierungswirksamer Transferaufwand			
224	**Finanzaufwand**	**3.600,00**	**3.900,00**	
2241	Zinsen aus Finanzschulden, Finanzierungsleasing, Forderungskauf und derivativen Finanzinstrumenten mit Grundgeschäft	3.600,00	3.900,00	
2242	Zinsen und sonstige Aufwendungen aus derivativen Finanzinstrumenten ohne Grundgeschäft			
2243	Gewinnentnahmen von Unternehmungen und marktbestimmten Betrieben der Gebietskörperschaft (innerhalb der Gebietskörperscha			
2244	Sonstiger Finanzaufwand			
2245	Nicht finanzierungswirksamer Finanzaufwand			
22	**Summe Aufwendungen**	**317.400,00**	**333.600,00**	
SA0	**Saldo (0) Nettoergebnis (21 - 22)**	**-245.400,00**	**-257.500,00**	
230	**Entnahmen von Haushaltsrücklagen**	**0,00**	**0,00**	
2301	Entnahmen von Haushaltsrücklagen			
240	**Zuweisung an Haushaltsrücklagen**	**0,00**	**0,00**	
2401	Zuweisung an Haushaltsrücklagen			
23	**Summe Haushaltsrücklagen**	**0,00**	**0,00**	
SA00	**Nettoergebnis nach Zuweisung und Entnahmen von Haushaltsrücklagen (Saldo 0 +/- SU23)**	**-245.400,00**	**-257.500,00**	

Kunst, Kultur und Kultus (Gruppe 3)

MVAG	Mittelverwendungs- und -aufbringungsgruppen (1. und 2. Ebene)	VA 2021	VA 2020	RA 2019
211	**Erträge aus der operativen Verwaltungstätigkeit**	**8.100,00**	**18.100,00**	
2111	Erträge aus eigenen Abgaben			
2112	Erträge aus Ertragsanteilen			
2113	Erträge aus Gebühren			
2114	Erträge aus Leistungen	6.100,00	6.100,00	
2115	Erträge aus Besitz und wirtschaftlicher Tätigkeit			
2116	Erträge aus Veräußerung und sonstige Erträge	2.000,00	12.000,00	
2117	Nicht finanzierungswirksame operative Erträge			
212	**Erträge aus Transfers**	**23.300,00**	**22.300,00**	
2121	Transferertrag von Trägern des öffentlichen Rechts	23.000,00	22.300,00	
2122	Transferertrag von Beteiligungen			
2123	Transferertrag von Unternehmen (mit Finanzunternehmen)			
2124	Transferertrag von Haushalten und Organisationen ohne Erwerbscharakter			
2125	Transferertrag vom Ausland			
2126	Investitions- und Tilgungszuschüsse zwischen Unternehmungen und Betrieben der Gebietskörperschaft und der Gebietskörperschaft			
2127	Nicht finanzierungswirksamer Transferertrag	300,00		
213	**Finanzerträge**	**0,00**	**0,00**	
2131	Erträge aus Zinsen			
2132	Erträge aus Zinsen aus derivativen Finanzinstrumenten ohne Grundgeschäft			
2133	Erträge aus Gewinnentnahmen von marktbestimmten Betrieben			
2134	Sonstige Finanzerträge			
2135	Erträge aus Dividenden/Gewinnausschüttungen			
2136	Sonstige nicht finanzierungswirksame Finanzerträge			
21	**Summe Erträge**	**31.400,00**	**40.400,00**	
221	**Personalaufwand**	**0,00**	**0,00**	
2211	Personalaufwand (Bezüge, Nebengeb., Mehrleistungen)			
2212	Gesetzlicher und freiwilliger Sozialaufwand			
2213	Sonstiger Personalaufwand			
2214	Nicht finanzierungswirksamer Personalaufwand			
222	**Sachaufwand (ohne Transferaufwand)**	**23.500,00**	**32.400,00**	
2221	Gebrauchs- und Verbrauchsgüter, Handelswaren			
2222	Verwaltungs- und Betriebsaufwand	1.800,00	1.600,00	

Kunst, Kultur und Kultus (Gruppe 3)

MVAG	Mittelverwendungs- und -aufbringungsgruppen (1. und 2. Ebene)	VA 2021	VA 2020	RA 2019
2223	Leasing- und Mietaufwand			
2224	Instandhaltung	4.100,00	2.000,00	
2225	Sonstiger Sachaufwand	3.000,00	15.000,00	
2226	Nicht finanzierungswirksamer Sachaufwand	14.600,00	13.800,00	
223	**Transferaufwand (laufende Transfers und Kapitaltransfers)**	**47.900,00**	**41.200,00**	
2231	Transferaufwand an Träger des öffentlichen Rechts	45.000,00	38.300,00	
2232	Transferaufwand an Beteiligungen			
2233	Transferaufwand an Unternehmen (mit Finanzunternehmen)			
2234	Transferaufwand an Haushalte und Organisationen ohne Erwerbscharakter	1.700,00	1.700,00	
2235	Transferaufwand an das Ausland	1.200,00	1.200,00	
2236	Investitions- und Tilgungszuschüsse zwischen Unternehmungen und Betrieben der Gebietskörperschaft und der Gebietskörperschaft			
2237	Nicht finanzierungswirksamer Transferaufwand			
224	**Finanzaufwand**	**0,00**	**0,00**	
2241	Zinsen aus Finanzschulden, Finanzierungsleasing, Forderungskauf und derivativen Finanzinstrumenten mit Grundgeschäft			
2242	Zinsen und sonstige Aufwendungen aus derivativen Finanzinstrumenten ohne Grundgeschäft			
2243	Gewinnentnahmen von Unternehmungen und marktbestimmten Betrieben der Gebietskörperschaft (innerhalb der Gebietskörperscha			
2244	Sonstiger Finanzaufwand			
2245	Nicht finanzierungswirksamer Finanzaufwand			
22	**Summe Aufwendungen**	**71.400,00**	**73.600,00**	
SA0	**Saldo (0) Nettoergebnis (21 - 22)**	**-40.000,00**	**-33.200,00**	
230	**Entnahmen von Haushaltsrücklagen**	**0,00**	**0,00**	
2301	Entnahmen von Haushaltsrücklagen			
240	**Zuweisung an Haushaltsrücklagen**	**0,00**	**0,00**	
2401	Zuweisung an Haushaltsrücklagen			
23	**Summe Haushaltsrücklagen**	**0,00**	**0,00**	
SA00	**Nettoergebnis nach Zuweisung und Entnahmen von Haushaltsrücklagen (Saldo 0 +/- SU23)**	**-40.000,00**	**-33.200,00**	

Soziale Wohlfahrt und Wohnbauförderung (Gruppe 4)

MVAG	Mittelverwendungs- und -aufbringungsgruppen (1. und 2. Ebene)	VA 2021	VA 2020	RA 2019
211	**Erträge aus der operativen Verwaltungstätigkeit**	**1.400,00**	**1.400,00**	
2111	Erträge aus eigenen Abgaben			
2112	Erträge aus Ertragsanteilen			
2113	Erträge aus Gebühren			
2114	Erträge aus Leistungen	1.400,00	1.400,00	
2115	Erträge aus Besitz und wirtschaftlicher Tätigkeit			
2116	Erträge aus Veräußerung und sonstige Erträge			
2117	Nicht finanzierungswirksame operative Erträge			
212	**Erträge aus Transfers**	**0,00**	**0,00**	
2121	Transferertrag von Trägern des öffentlichen Rechts			
2122	Transferertrag von Beteiligungen			
2123	Transferertrag von Unternehmen (mit Finanzunternehmen)			
2124	Transferertrag von Haushalten und Organisationen ohne Erwerbscharakter			
2125	Transferertrag vom Ausland			
2126	Investitions- und Tilgungszuschüsse zwischen Unternehmungen und Betrieben der Gebietskörperschaft und der Gebietskörperschaft			
2127	Nicht finanzierungswirksamer Transferertrag			
213	**Finanzerträge**	**0,00**	**0,00**	
2131	Erträge aus Zinsen			
2132	Erträge aus Zinsen aus derivativen Finanzinstrumenten ohne Grundgeschäft			
2133	Erträge aus Gewinnentnahmen von marktbestimmten Betrieben			
2134	Sonstige Finanzerträge			
2135	Erträge aus Dividenden/Gewinnausschüttungen			
2136	Sonstige nicht finanzierungswirksame Finanzerträge			
21	**Summe Erträge**	**1.400,00**	**1.400,00**	
221	**Personalaufwand**	**0,00**	**0,00**	
2211	Personalaufwand (Bezüge, Nebengeb., Mehrleistungen)			
2212	Gesetzlicher und freiwilliger Sozialaufwand			
2213	Sonstiger Personalaufwand			
2214	Nicht finanzierungswirksamer Personalaufwand			
222	**Sachaufwand (ohne Transferaufwand)**	**2.700,00**	**2.700,00**	
2221	Gebrauchs- und Verbrauchsgüter, Handelswaren			
2222	Verwaltungs- und Betriebsaufwand			

Soziale Wohlfahrt und Wohnbauförderung (Gruppe 4)

MVAG	Mittelverwendungs- und -aufbringungsgruppen (1. und 2. Ebene)	VA 2021	VA 2020	RA 2019
2223	Leasing- und Mietaufwand			
2224	Instandhaltung			
2225	Sonstiger Sachaufwand	2.700,00	2.700,00	
2226	Nicht finanzierungswirksamer Sachaufwand			
223	**Transferaufwand (laufende Transfers und Kapitaltransfers)**	**197.600,00**	**187.800,00**	
2231	Transferaufwand an Träger des öffentlichen Rechts	195.400,00	187.100,00	
2232	Transferaufwand an Beteiligungen			
2233	Transferaufwand an Unternehmen (mit Finanzunternehmen)			
2234	Transferaufwand an Haushalte und Organisationen ohne Erwerbscharakter	2.200,00	700,00	
2235	Transferaufwand an das Ausland			
2236	Investitions- und Tilgungszuschüsse zwischen Unternehmungen und Betrieben der Gebietskörperschaft und der Gebietskörperschaft			
2237	Nicht finanzierungswirksamer Transferaufwand			
224	**Finanzaufwand**	**0,00**	**0,00**	
2241	Zinsen aus Finanzschulden, Finanzierungsleasing, Forderungskauf und derivativen Finanzinstrumenten mit Grundgeschäft			
2242	Zinsen und sonstige Aufwendungen aus derivativen Finanzinstrumenten ohne Grundgeschäft			
2243	Gewinnentnahmen von Unternehmungen und marktbestimmten Betrieben der Gebietskörperschaft (innerhalb der Gebietskörperscha			
2244	Sonstiger Finanzaufwand			
2245	Nicht finanzierungswirksamer Finanzaufwand			
22	**Summe Aufwendungen**	**200.300,00**	**190.500,00**	
SA0	**Saldo (0) Nettoergebnis (21 - 22)**	**-198.900,00**	**-189.100,00**	
230	**Entnahmen von Haushaltsrücklagen**	**0,00**	**0,00**	
2301	Entnahmen von Haushaltsrücklagen			
240	**Zuweisung an Haushaltsrücklagen**	**0,00**	**0,00**	
2401	Zuweisung an Haushaltsrücklagen			
23	**Summe Haushaltsrücklagen**	**0,00**	**0,00**	
SA00	**Nettoergebnis nach Zuweisung und Entnahmen von Haushaltsrücklagen (Saldo 0 +/- SU23)**	**-198.900,00**	**-189.100,00**	

Gesundheit (Gruppe 5)

MVAG	Mittelverwendungs- und -aufbringungsgruppen (1. und 2. Ebene)	VA 2021	VA 2020	RA 2019
211	**Erträge aus der operativen Verwaltungstätigkeit**	**7.900,00**	**7.800,00**	
2111	Erträge aus eigenen Abgaben			
2112	Erträge aus Ertragsanteilen			
2113	Erträge aus Gebühren			
2114	Erträge aus Leistungen	4.900,00	4.800,00	
2115	Erträge aus Besitz und wirtschaftlicher Tätigkeit			
2116	Erträge aus Veräußerung und sonstige Erträge	3.000,00	3.000,00	
2117	Nicht finanzierungswirksame operative Erträge			
212	**Erträge aus Transfers**	**300,00**	**300,00**	
2121	Transferertrag von Trägern des öffentlichen Rechts	300,00	300,00	
2122	Transferertrag von Beteiligungen			
2123	Transferertrag von Unternehmen (mit Finanzunternehmen)			
2124	Transferertrag von Haushalten und Organisationen ohne Erwerbscharakter			
2125	Transferertrag vom Ausland			
2126	Investitions- und Tilgungszuschüsse zwischen Unternehmungen und Betrieben der Gebietskörperschaft und der Gebietskörperschaft			
2127	Nicht finanzierungswirksamer Transferertrag			
213	**Finanzerträge**	**0,00**	**0,00**	
2131	Erträge aus Zinsen			
2132	Erträge aus Zinsen aus derivativen Finanzinstrumenten ohne Grundgeschäft			
2133	Erträge aus Gewinnentnahmen von marktbestimmten Betrieben			
2134	Sonstige Finanzerträge			
2135	Erträge aus Dividenden/Gewinnausschüttungen			
2136	Sonstige nicht finanzierungswirksame Finanzerträge			
21	**Summe Erträge**	**8.200,00**	**8.100,00**	
221	**Personalaufwand**	**9.600,00**	**9.400,00**	
2211	Personalaufwand (Bezüge, Nebengeb., Mehrleistungen)	8.500,00	8.400,00	
2212	Gesetzlicher und freiwilliger Sozialaufwand	1.100,00	1.000,00	
2213	Sonstiger Personalaufwand			
2214	Nicht finanzierungswirksamer Personalaufwand			
222	**Sachaufwand (ohne Transferaufwand)**	**8.800,00**	**9.200,00**	
2221	Gebrauchs- und Verbrauchsgüter, Handelswaren	700,00	200,00	
2222	Verwaltungs- und Betriebsaufwand			

Gesundheit (Gruppe 5)

MVAG	Mittelverwendungs- und -aufbringungsgruppen (1. und 2. Ebene)	VA 2021	VA 2020	RA 2019
2223	Leasing- und Mietaufwand			
2224	Instandhaltung			
2225	Sonstiger Sachaufwand	7.700,00	8.100,00	
2226	Nicht finanzierungswirksamer Sachaufwand	400,00	900,00	
223	**Transferaufwand (laufende Transfers und Kapitaltransfers)**	**329.700,00**	**307.600,00**	
2231	Transferaufwand an Träger des öffentlichen Rechts	322.200,00	300.100,00	
2232	Transferaufwand an Beteiligungen			
2233	Transferaufwand an Unternehmen (mit Finanzunternehmen)			
2234	Transferaufwand an Haushalte und Organisationen ohne Erwerbscharakter	7.500,00	7.500,00	
2235	Transferaufwand an das Ausland			
2236	Investitions- und Tilgungszuschüsse zwischen Unternehmungen und Betrieben der Gebietskörperschaft und der Gebietskörperschaft			
2237	Nicht finanzierungswirksamer Transferaufwand			
224	**Finanzaufwand**	**0,00**	**0,00**	
2241	Zinsen aus Finanzschulden, Finanzierungsleasing, Forderungskauf und derivativen Finanzinstrumenten mit Grundgeschäft			
2242	Zinsen und sonstige Aufwendungen aus derivativen Finanzinstrumenten ohne Grundgeschäft			
2243	Gewinnentnahmen von Unternehmungen und marktbestimmten Betrieben der Gebietskörperschaft (innerhalb der Gebietskörperscha			
2244	Sonstiger Finanzaufwand			
2245	Nicht finanzierungswirksamer Finanzaufwand			
22	**Summe Aufwendungen**	**348.100,00**	**326.200,00**	
SA0	**Saldo (0) Nettoergebnis (21 - 22)**	**-339.900,00**	**-318.100,00**	
230	**Entnahmen von Haushaltsrücklagen**	**0,00**	**0,00**	
2301	Entnahmen von Haushaltsrücklagen			
240	**Zuweisung an Haushaltsrücklagen**	**0,00**	**0,00**	
2401	Zuweisung an Haushaltsrücklagen			
23	**Summe Haushaltsrücklagen**	**0,00**	**0,00**	
SA00	**Nettoergebnis nach Zuweisung und Entnahmen von Haushaltsrücklagen (Saldo 0 +/- SU23)**	**-339.900,00**	**-318.100,00**	

Straßen- und Wasserbau, Verkehr (Gruppe 6)

MVAG	Mittelverwendungs- und -aufbringungsgruppen (1. und 2. Ebene)	VA 2021	VA 2020	RA 2019
211	**Erträge aus der operativen Verwaltungstätigkeit**	**20.500,00**	**39.000,00**	
2111	Erträge aus eigenen Abgaben			
2112	Erträge aus Ertragsanteilen			
2113	Erträge aus Gebühren			
2114	Erträge aus Leistungen	500,00	500,00	
2115	Erträge aus Besitz und wirtschaftlicher Tätigkeit			
2116	Erträge aus Veräußerung und sonstige Erträge	20.000,00	38.500,00	
2117	Nicht finanzierungswirksame operative Erträge			
212	**Erträge aus Transfers**	**131.500,00**	**133.000,00**	
2121	Transferertrag von Trägern des öffentlichen Rechts	130.000,00	131.500,00	
2122	Transferertrag von Beteiligungen			
2123	Transferertrag von Unternehmen (mit Finanzunternehmen)			
2124	Transferertrag von Haushalten und Organisationen ohne Erwerbscharakter	1.500,00	1.500,00	
2125	Transferertrag vom Ausland			
2126	Investitions- und Tilgungszuschüsse zwischen Unternehmungen und Betrieben der Gebietskörperschaft und der Gebietskörperschaft			
2127	Nicht finanzierungswirksamer Transferertrag			
213	**Finanzerträge**	**0,00**	**0,00**	
2131	Erträge aus Zinsen			
2132	Erträge aus Zinsen aus derivativen Finanzinstrumenten ohne Grundgeschäft			
2133	Erträge aus Gewinnentnahmen von marktbestimmten Betrieben			
2134	Sonstige Finanzerträge			
2135	Erträge aus Dividenden/Gewinnausschüttungen			
2136	Sonstige nicht finanzierungswirksame Finanzerträge			
21	**Summe Erträge**	**152.000,00**	**172.000,00**	
221	**Personalaufwand**	**0,00**	**0,00**	
2211	Personalaufwand (Bezüge, Nebengeb., Mehrleistungen)			
2212	Gesetzlicher und freiwilliger Sozialaufwand			
2213	Sonstiger Personalaufwand			
2214	Nicht finanzierungswirksamer Personalaufwand			
222	**Sachaufwand (ohne Transferaufwand)**	**169.100,00**	**37.200,00**	
2221	Gebrauchs- und Verbrauchsgüter, Handelswaren	6.200,00	5.900,00	
2222	Verwaltungs- und Betriebsaufwand	1.700,00	1.700,00	

Straßen- und Wasserbau, Verkehr (Gruppe 6)

MVAG	Mittelverwendungs- und -aufbringungsgruppen (1. und 2. Ebene)	VA 2021	VA 2020	RA 2019
2223	Leasing- und Mietaufwand			
2224	Instandhaltung	7.400,00	7.200,00	
2225	Sonstiger Sachaufwand	400,00	400,00	
2226	Nicht finanzierungswirksamer Sachaufwand	153.400,00	22.000,00	
223	**Transferaufwand (laufende Transfers und Kapitaltransfers)**	**0,00**	**0,00**	
2231	Transferaufwand an Träger des öffentlichen Rechts			
2232	Transferaufwand an Beteiligungen			
2233	Transferaufwand an Unternehmen (mit Finanzunternehmen)			
2234	Transferaufwand an Haushalte und Organisationen ohne Erwerbscharakter			
2235	Transferaufwand an das Ausland			
2236	Investitions- und Tilgungszuschüsse zwischen Unternehmungen und Betrieben der Gebietskörperschaft und der Gebietskörperschaft			
2237	Nicht finanzierungswirksamer Transferaufwand			
224	**Finanzaufwand**	**0,00**	**0,00**	
2241	Zinsen aus Finanzschulden, Finanzierungsleasing, Forderungskauf und derivativen Finanzinstrumenten mit Grundgeschäft			
2242	Zinsen und sonstige Aufwendungen aus derivativen Finanzinstrumenten ohne Grundgeschäft			
2243	Gewinnentnahmen von Unternehmungen und marktbestimmten Betrieben der Gebietskörperschaft (innerhalb der Gebietskörperscha			
2244	Sonstiger Finanzaufwand			
2245	Nicht finanzierungswirksamer Finanzaufwand			
22	**Summe Aufwendungen**	**169.100,00**	**37.200,00**	
SA0	**Saldo (0) Nettoergebnis (21 - 22)**	**-17.100,00**	**134.800,00**	
230	**Entnahmen von Haushaltsrücklagen**	**0,00**	**0,00**	
2301	Entnahmen von Haushaltsrücklagen			
240	**Zuweisung an Haushaltsrücklagen**	**0,00**	**0,00**	
2401	Zuweisung an Haushaltsrücklagen			
23	**Summe Haushaltsrücklagen**	**0,00**	**0,00**	
SA00	**Nettoergebnis nach Zuweisung und Entnahmen von Haushaltsrücklagen (Saldo 0 +/- SU23)**	**-17.100,00**	**134.800,00**	

Wirtschaftsförderung (Gruppe 7)

MVAG	Mittelverwendungs- und -aufbringungsgruppen (1. und 2. Ebene)	VA 2021	VA 2020	RA 2019
211	**Erträge aus der operativen Verwaltungstätigkeit**	**19.700,00**	**27.100,00**	
2111	Erträge aus eigenen Abgaben			
2112	Erträge aus Ertragsanteilen			
2113	Erträge aus Gebühren			
2114	Erträge aus Leistungen	7.900,00	7.700,00	
2115	Erträge aus Besitz und wirtschaftlicher Tätigkeit			
2116	Erträge aus Veräußerung und sonstige Erträge	11.800,00	19.400,00	
2117	Nicht finanzierungswirksame operative Erträge			
212	**Erträge aus Transfers**	**5.700,00**	**15.900,00**	
2121	Transferertrag von Trägern des öffentlichen Rechts	5.600,00	15.900,00	
2122	Transferertrag von Beteiligungen			
2123	Transferertrag von Unternehmen (mit Finanzunternehmen)			
2124	Transferertrag von Haushalten und Organisationen ohne Erwerbscharakter			
2125	Transferertrag vom Ausland			
2126	Investitions- und Tilgungszuschüsse zwischen Unternehmungen und Betrieben der Gebietskörperschaft und der Gebietskörperschaft			
2127	Nicht finanzierungswirksamer Transferertrag	100,00		
213	**Finanzerträge**	**0,00**	**0,00**	
2131	Erträge aus Zinsen			
2132	Erträge aus Zinsen aus derivativen Finanzinstrumenten ohne Grundgeschäft			
2133	Erträge aus Gewinnentnahmen von marktbestimmten Betrieben			
2134	Sonstige Finanzerträge			
2135	Erträge aus Dividenden/Gewinnausschüttungen			
2136	Sonstige nicht finanzierungswirksame Finanzerträge			
21	**Summe Erträge**	**25.400,00**	**43.000,00**	
221	**Personalaufwand**	**0,00**	**0,00**	
2211	Personalaufwand (Bezüge, Nebengeb., Mehrleistungen)			
2212	Gesetzlicher und freiwilliger Sozialaufwand			
2213	Sonstiger Personalaufwand			
2214	Nicht finanzierungswirksamer Personalaufwand			
222	**Sachaufwand (ohne Transferaufwand)**	**424.200,00**	**33.600,00**	
2221	Gebrauchs- und Verbrauchsgüter, Handelswaren	2.700,00	2.600,00	
2222	Verwaltungs- und Betriebsaufwand			

Wirtschaftsförderung (Gruppe 7)

MVAG	Mittelverwendungs- und -aufbringungsgruppen (1. und 2. Ebene)	VA 2021	VA 2020	RA 2019
2223	Leasing- und Mietaufwand			
2224	Instandhaltung	1.500,00	6.500,00	
2225	Sonstiger Sachaufwand	13.600,00	14.500,00	
2226	Nicht finanzierungswirksamer Sachaufwand	406.400,00	10.000,00	
223	**Transferaufwand (laufende Transfers und Kapitaltransfers)**	**6.200,00**	**6.100,00**	
2231	Transferaufwand an Träger des öffentlichen Rechts			
2232	Transferaufwand an Beteiligungen			
2233	Transferaufwand an Unternehmen (mit Finanzunternehmen)	4.700,00	4.600,00	
2234	Transferaufwand an Haushalte und Organisationen ohne Erwerbscharakter	1.500,00	1.500,00	
2235	Transferaufwand an das Ausland			
2236	Investitions- und Tilgungszuschüsse zwischen Unternehmungen und Betrieben der Gebietskörperschaft und der Gebietskörperschaft			
2237	Nicht finanzierungswirksamer Transferaufwand			
224	**Finanzaufwand**	**100,00**	**200,00**	
2241	Zinsen aus Finanzschulden, Finanzierungsleasing, Forderungskauf und derivativen Finanzinstrumenten mit Grundgeschäft	100,00	200,00	
2242	Zinsen und sonstige Aufwendungen aus derivativen Finanzinstrumenten ohne Grundgeschäft			
2243	Gewinnentnahmen von Unternehmungen und marktbestimmten Betrieben der Gebietskörperschaft (innerhalb der Gebietskörperscha			
2244	Sonstiger Finanzaufwand			
2245	Nicht finanzierungswirksamer Finanzaufwand			
22	**Summe Aufwendungen**	**430.500,00**	**39.900,00**	
SA0	**Saldo (0) Nettoergebnis (21 - 22)**	**-405.100,00**	**3.100,00**	
230	**Entnahmen von Haushaltsrücklagen**	**0,00**	**0,00**	
2301	Entnahmen von Haushaltsrücklagen			
240	**Zuweisung an Haushaltsrücklagen**	**0,00**	**0,00**	
2401	Zuweisung an Haushaltsrücklagen			
23	**Summe Haushaltsrücklagen**	**0,00**	**0,00**	
SA00	**Nettoergebnis nach Zuweisung und Entnahmen von Haushaltsrücklagen (Saldo 0 +/- SU23)**	**-405.100,00**	**3.100,00**	

Dienstleistungen (Gruppe 8)

MVAG	Mittelverwendungs- und -aufbringungsgruppen (1. und 2. Ebene)	VA 2021	VA 2020	RA 2019
211	**Erträge aus der operativen Verwaltungstätigkeit**	**781.300,00**	**773.200,00**	
2111	Erträge aus eigenen Abgaben		4.000,00	
2112	Erträge aus Ertragsanteilen			
2113	Erträge aus Gebühren	464.200,00	456.900,00	
2114	Erträge aus Leistungen	199.100,00	213.600,00	
2115	Erträge aus Besitz und wirtschaftlicher Tätigkeit	82.200,00	71.100,00	
2116	Erträge aus Veräußerung und sonstige Erträge	35.800,00	27.600,00	
2117	Nicht finanzierungswirksame operative Erträge			
212	**Erträge aus Transfers**	**266.000,00**	**383.100,00**	
2121	Transferertrag von Trägern des öffentlichen Rechts	187.500,00	304.700,00	
2122	Transferertrag von Beteiligungen			
2123	Transferertrag von Unternehmen (mit Finanzunternehmen)			
2124	Transferertrag von Haushalten und Organisationen ohne Erwerbscharakter			
2125	Transferertrag vom Ausland			
2126	Investitions- und Tilgungszuschüsse zwischen Unternehmungen und Betrieben der Gebietskörperschaft und der Gebietskörperschaft			
2127	Nicht finanzierungswirksamer Transferertrag	78.500,00	78.400,00	
213	**Finanzerträge**	**0,00**	**0,00**	
2131	Erträge aus Zinsen			
2132	Erträge aus Zinsen aus derivativen Finanzinstrumenten ohne Grundgeschäft			
2133	Erträge aus Gewinnentnahmen von marktbestimmten Betrieben			
2134	Sonstige Finanzerträge			
2135	Erträge aus Dividenden/Gewinnausschüttungen			
2136	Sonstige nicht finanzierungswirksame Finanzerträge			
21	**Summe Erträge**	**1.047.300,00**	**1.156.300,00**	
221	**Personalaufwand**	**211.200,00**	**217.600,00**	
2211	Personalaufwand (Bezüge, Nebengeb., Mehrleistungen)	168.600,00	174.200,00	
2212	Gesetzlicher und freiwilliger Sozialaufwand	40.100,00	42.200,00	
2213	Sonstiger Personalaufwand			
2214	Nicht finanzierungswirksamer Personalaufwand	2.500,00	1.200,00	
222	**Sachaufwand (ohne Transferaufwand)**	**695.400,00**	**692.200,00**	
2221	Gebrauchs- und Verbrauchsgüter, Handelswaren	48.300,00	46.500,00	
2222	Verwaltungs- und Betriebsaufwand	57.900,00	55.800,00	

Dienstleistungen (Gruppe 8)

MVAG	Mittelverwendungs- und -aufbringungsgruppen (1. und 2. Ebene)	VA 2021	VA 2020	RA 2019
2223	Leasing- und Mietaufwand	300,00	300,00	
2224	Instandhaltung	83.800,00	90.200,00	
2225	Sonstiger Sachaufwand	259.300,00	255.100,00	
2226	Nicht finanzierungswirksamer Sachaufwand	245.800,00	244.300,00	
223	**Transferaufwand (laufende Transfers und Kapitaltransfers)**	**0,00**	**0,00**	
2231	Transferaufwand an Träger des öffentlichen Rechts			
2232	Transferaufwand an Beteiligungen			
2233	Transferaufwand an Unternehmen (mit Finanzunternehmen)			
2234	Transferaufwand an Haushalte und Organisationen ohne Erwerbscharakter			
2235	Transferaufwand an das Ausland			
2236	Investitions- und Tilgungszuschüsse zwischen Unternehmungen und Betrieben der Gebietskörperschaft und der Gebietskörperschaft			
2237	Nicht finanzierungswirksamer Transferaufwand			
224	**Finanzaufwand**	**29.200,00**	**36.500,00**	
2241	Zinsen aus Finanzschulden, Finanzierungsleasing, Forderungskauf und derivativen Finanzinstrumenten mit Grundgeschäft	29.200,00	36.500,00	
2242	Zinsen und sonstige Aufwendungen aus derivativen Finanzinstrumenten ohne Grundgeschäft			
2243	Gewinnentnahmen von Unternehmungen und marktbestimmten Betrieben der Gebietskörperschaft (innerhalb der Gebietskörperscha			
2244	Sonstiger Finanzaufwand			
2245	Nicht finanzierungswirksamer Finanzaufwand			
22	**Summe Aufwendungen**	**935.800,00**	**946.300,00**	
SA0	**Saldo (0) Nettoergebnis (21 - 22)**	**111.500,00**	**210.000,00**	
230	**Entnahmen von Haushaltsrücklagen**	**0,00**	**0,00**	
2301	Entnahmen von Haushaltsrücklagen			
240	**Zuweisung an Haushaltsrücklagen**	**5.000,00**	**0,00**	
2401	Zuweisung an Haushaltsrücklagen	5.000,00		
23	**Summe Haushaltsrücklagen**	**-5.000,00**	**0,00**	
SA00	**Nettoergebnis nach Zuweisung und Entnahmen von Haushaltsrücklagen (Saldo 0 +/- SU23)**	**106.500,00**	**210.000,00**	

Finanzwirtschaft (Gruppe 9)

MVAG	Mittelverwendungs- und -aufbringungsgruppen (1. und 2. Ebene)	VA 2021	VA 2020	RA 2019
211	**Erträge aus der operativen Verwaltungstätigkeit**	**1.227.900,00**	**1.344.600,00**	
2111	Erträge aus eigenen Abgaben	308.400,00	281.100,00	
2112	Erträge aus Ertragsanteilen	917.000,00	1.061.000,00	
2113	Erträge aus Gebühren			
2114	Erträge aus Leistungen	2.500,00	2.500,00	
2115	Erträge aus Besitz und wirtschaftlicher Tätigkeit			
2116	Erträge aus Veräußerung und sonstige Erträge			
2117	Nicht finanzierungswirksame operative Erträge			
212	**Erträge aus Transfers**	**92.900,00**	**104.500,00**	
2121	Transferertrag von Trägern des öffentlichen Rechts	92.900,00	104.500,00	
2122	Transferertrag von Beteiligungen			
2123	Transferertrag von Unternehmen (mit Finanzunternehmen)			
2124	Transferertrag von Haushalten und Organisationen ohne Erwerbscharakter			
2125	Transferertrag vom Ausland			
2126	Investitions- und Tilgungszuschüsse zwischen Unternehmungen und Betrieben der Gebietskörperschaft und der Gebietskörperschaft			
2127	Nicht finanzierungswirksamer Transferertrag			
213	**Finanzerträge**	**200,00**	**500,00**	
2131	Erträge aus Zinsen	200,00	500,00	
2132	Erträge aus Zinsen aus derivativen Finanzinstrumenten ohne Grundgeschäft			
2133	Erträge aus Gewinnentnahmen von marktbestimmten Betrieben			
2134	Sonstige Finanzerträge			
2135	Erträge aus Dividenden/Gewinnausschüttungen			
2136	Sonstige nicht finanzierungswirksame Finanzerträge			
21	**Summe Erträge**	**1.321.000,00**	**1.449.600,00**	
221	**Personalaufwand**	**0,00**	**0,00**	
2211	Personalaufwand (Bezüge, Nebengeb., Mehrleistungen)			
2212	Gesetzlicher und freiwilliger Sozialaufwand			
2213	Sonstiger Personalaufwand			
2214	Nicht finanzierungswirksamer Personalaufwand			
222	**Sachaufwand (ohne Transferaufwand)**	**83.900,00**	**118.400,00**	
2221	Gebrauchs- und Verbrauchsgüter, Handelswaren			
2222	Verwaltungs- und Betriebsaufwand			

Finanzwirtschaft (Gruppe 9)

MVAG	Mittelverwendungs- und -aufbringungsgruppen (1. und 2. Ebene)	VA 2021	VA 2020	RA 2019
2223	Leasing- und Mietaufwand			
2224	Instandhaltung			
2225	Sonstiger Sachaufwand	83.900,00	118.400,00	
2226	Nicht finanzierungswirksamer Sachaufwand			
223	**Transferaufwand (laufende Transfers und Kapitaltransfers)**	**0,00**	**0,00**	
2231	Transferaufwand an Träger des öffentlichen Rechts			
2232	Transferaufwand an Beteiligungen			
2233	Transferaufwand an Unternehmen (mit Finanzunternehmen)			
2234	Transferaufwand an Haushalte und Organisationen ohne Erwerbscharakter			
2235	Transferaufwand an das Ausland			
2236	Investitions- und Tilgungszuschüsse zwischen Unternehmungen und Betrieben der Gebietskörperschaft und der Gebietskörperschaft			
2237	Nicht finanzierungswirksamer Transferaufwand			
224	**Finanzaufwand**	**4.400,00**	**4.300,00**	
2241	Zinsen aus Finanzschulden, Finanzierungsleasing, Forderungskauf und derivativen Finanzinstrumenten mit Grundgeschäft	1.700,00	1.600,00	
2242	Zinsen und sonstige Aufwendungen aus derivativen Finanzinstrumenten ohne Grundgeschäft			
2243	Gewinnentnahmen von Unternehmungen und marktbestimmten Betrieben der Gebietskörperschaft (innerhalb der Gebietskörperscha			
2244	Sonstiger Finanzaufwand	2.700,00	2.700,00	
2245	Nicht finanzierungswirksamer Finanzaufwand			
22	**Summe Aufwendungen**	**88.300,00**	**122.700,00**	
SA0	**Saldo (0) Nettoergebnis (21 - 22)**	**1.232.700,00**	**1.326.900,00**	
230	**Entnahmen von Haushaltsrücklagen**	**0,00**	**0,00**	
2301	Entnahmen von Haushaltsrücklagen			
240	**Zuweisung an Haushaltsrücklagen**	**0,00**	**0,00**	
2401	Zuweisung an Haushaltsrücklagen			
23	**Summe Haushaltsrücklagen**	**0,00**	**0,00**	
SA00	**Nettoergebnis nach Zuweisung und Entnahmen von Haushaltsrücklagen (Saldo 0 +/- SU23)**	**1.232.700,00**	**1.326.900,00**	

Finanzierungshaushalt Gesamt 1. Ebene (Anlage 1b)
- interne Vergütungen enthalten

MVAG	Mittelverwendungs- und -aufbringungsgruppen (1. Ebene)	VA 2021	VA 2020	RA 2019
OPERATIVE GEBARUNG				
311	Einzahlungen aus der operativen Verwaltungstätigkeit	2.227.700,00	2.377.200,00	
312	Einzahlungen aus Transfers (ohne Kapitaltransfers)	474.900,00	617.200,00	
313	Einzahlungen aus Finanzerträgen	200,00	500,00	
31	**Summe Einzahlungen operative Gebarung**	**2.702.800,00**	**2.994.900,00**	
321	Auszahlungen aus Personalaufwand	500.100,00	612.600,00	
322	Auszahlungen aus Sachaufwand (ohne Transferaufwand)	939.100,00	1.008.600,00	
323	Auszahlungen aus Transfers (ohne Kapitaltransfers)	725.000,00	686.200,00	
324	Auszahlungen aus Finanzaufwand	37.300,00	44.900,00	
32	**Summe Auszahlungen operative Gebarung**	**2.201.500,00**	**2.352.300,00**	
SA1	**Saldo (1) Geldfluss aus der Operativen Gebarung (31 – 32)**	**501.300,00**	**642.600,00**	
INVESTIVE GEBARUNG				
331	Einzahlungen aus der Investitionstätigkeit	116.000,00	97.400,00	
332	Einzahlungen aus der Rückzahlung von Darlehen sowie gewährten Vorschüssen			
333	Einzahlungen aus Kapitaltransfers	316.000,00	334.100,00	
33	**Summe Einzahlungen investive Gebarung**	**432.000,00**	**431.500,00**	
341	Auszahlungen aus der Investitionstätigkeit	1.079.700,00	900.000,00	
342	Auszahlungen von gewährten Darlehen sowie gewährten Vorschüssen			
343	Auszahlungen aus Kapitaltransfers	6.500,00	6.400,00	
34	**Summe Auszahlungen investive Gebarung**	**1.086.200,00**	**906.400,00**	
SA2	**Saldo (2) Geldfluss aus der Investiven Gebarung (33 – 34)**	**-654.200,00**	**-474.900,00**	
SA3	**Saldo (3) Nettofinanzierungssaldo (Saldo 1 + Saldo 2)**	**-152.900,00**	**167.700,00**	

MVAG	Mittelverwendungs- und -aufbringungsgruppen (1. Ebene)	VA 2021	VA 2020	RA 2019
FINANZIERUNGSTÄTIGKEIT				
351	Einzahlungen aus der Aufnahme von Finanzschulden	483.300,00	135.200,00	
353	Einzahlungen infolge eines Kapitaltausch bei derivativen Finanzinstrumenten mit Grundgeschäft			
355	Einzahlungen aus dem Abgang von Finanzinstrumenten			
35	**Summe Einzahlungen aus der Finanzierungstätigkeit**	**483.300,00**	**135.200,00**	
361	Auszahlungen aus der Tilgung von Finanzschulden	305.400,00	302.900,00	
363	Auszahlungen infolge eines Kapitaltausch bei derivativen Finanzinstrumenten mit Grundgeschäft			
365	Auszahlungen für den Erwerb von Finanzinstrumenten			
36	**Summe Auszahlungen aus der Finanzierungstätigkeit**	**305.400,00**	**302.900,00**	
SA4	**Saldo (4) Geldfluss aus der Finanzierungstätigkeit (35 – 36)**	**177.900,00**	**-167.700,00**	
SA5	**Saldo (5) Geldfluss aus der voranschlagswirksamen Gebarung (Saldo 3 + Saldo 4)**	**25.000,00**	**0,00**	

Finanzierungshaushalt Gesamt 1. und 2. Ebene (Anlage 1b)
- interne Vergütungen enthalten

MVAG	Mittelverwendungs- und aufbringungsgruppen (1. und 2. Ebene)	VA 2021	VA 2020	RA 2019
311	**Einzahlungen aus der operativen Verwaltungstätigkeit**	**2.227.700,00**	**2.377.200,00**	
3111	Einzahlungen aus eigenen Abgaben	308.400,00	285.100,00	
3112	Einzahlungen aus Ertragsanteilen	917.000,00	1.061.000,00	
3113	Einzahlungen aus Gebühren	464.200,00	456.900,00	
3114	Einzahlungen aus Leistungen	347.500,00	359.000,00	
3115	Einzahlungen aus Besitz und wirtschaftlicher Tätigkeit	82.300,00	71.200,00	
3116	Einzahlungen aus Veräußerung von geringwertigen Wirtschaftsgütern (GWG) und sonstige Einzahlungen	108.300,00	144.000,00	
312	**Einzahlungen aus Transfers (ohne Kapitaltransfers)**	**474.900,00**	**617.200,00**	
3121	Transferzahlungen von Trägern des öffentlichen Rechts	473.400,00	615.700,00	
3122	Transferzahlungen von Beteiligungen			
3123	Transferzahlungen von Unternehmen (inkl. Finanzunternehmen)			
3124	Transferzahlungen von Haushalte und Organisationen ohne Erwerbscharakter	1.500,00	1.500,00	
3125	Transferzahlungen vom Ausland			
3126	Investitions- und Tilgungszuschüsse zwischen Unternehmungen und Betrieben der Gebietskörperschaft und der Gebietskörperschaft			
313	**Einzahlungen aus Finanzerträgen**	**200,00**	**500,00**	
3131	Einzahlungen aus Zinserträgen	200,00	500,00	
3133	Einzahlungen aus Gewinnentnahmen von marktbestimmten Betrieben			
3134	Sonstige Einzahlungen aus Finanzerträgen			
3135	Einzahlungen aus Dividenden/Gewinnausschüttungen			
31	**Summe Einzahlungen operative Gebarung**	**2.702.800,00**	**2.994.900,00**	
321	**Auszahlungen aus Personalaufwand**	**500.100,00**	**612.600,00**	
3211	Auszahlungen für Personalaufwand Bezüge, Nebengebühren, und Mehrleistungsvergütungen)	407.100,00	496.600,00	
3212	Auszahlungen für gesetzliche und freiwillige Sozialaufwendungen	93.000,00	116.000,00	
3213	Auszahlungen aus sonstigem Personalaufwand			
322	**Auszahlungen aus Sachaufwand (ohne Transferaufwand)**	**939.100,00**	**1.008.600,00**	
3221	Auszahlungen für Gebrauchs- und Verbrauchsgüter, Handelswaren	98.300,00	95.800,00	
3222	Auszahlungen für Verwaltungs- und Betriebsaufwand	120.700,00	118.400,00	
3223	Auszahlungen für Leasing- und Mietaufwand	300,00	300,00	
3224	Auszahlungen für Instandhaltung	103.600,00	111.900,00	
3225	Sonstige Auszahlungen aus Sachaufwand	616.200,00	682.200,00	
323	**Auszahlungen aus Transfers (ohne Kapitaltransfers)**	**725.000,00**	**686.200,00**	
3231	Transferzahlungen an Träger des öffentlichen Rechts	703.400,00	604.200,00	
3232	Transferzahlungen an Beteiligungen			
3233	Transferzahlungen an Unternehmen (inkl. Finanzunternehmen)		62.100,00	
3234	Transferzahlungen an Haushalte und Organisationen ohne Erwerbscharakter	20.400,00	18.700,00	

MVAG	Mittelverwendungs- und aufbringungsgruppen (1. und 2. Ebene)	VA 2021	VA 2020	RA 2019
3235	Transferzahlungen an das Ausland	1.200,00	1.200,00	
3236	Investitions- und Tilgungszuschüsse zwischen Unternehmungen und Betrieben der Gebietskörperschaft und der Gebietskörperschaft			
324	**Auszahlungen aus Finanzaufwand**	**37.300,00**	**44.900,00**	
3241	Auszahlungen für Zinsaufwand, für Finanzierungsleasing, für Forderungskauf, für Finanzschulden und derivative Finanzinstrumente m	34.600,00	42.200,00	
3242	Auszahlungen für Zinsen aus derivativen Finanzinstrumenten ohne Grundgeschäft			
3243	Auszahlung aus Gewinnentnahmen von marktbestimmten Betrieben			
3244	Sonstige Auszahlungen aus Finanzaufwendungen	2.700,00	2.700,00	
32	**Summe Auszahlungen operative Gebarung**	**2.201.500,00**	**2.352.300,00**	
SA1	**Saldo (1) Geldfluss aus der Operativen Gebarung (31 – 32)**	**501.300,00**	**642.600,00**	
331	**Einzahlungen aus der Investitionstätigkeit**	**116.000,00**	**97.400,00**	
3311	Einzahlungen aus der Veräußerung von immateriellem Vermögen			
3312	Einzahlungen aus der Veräußerung von Grundstücken und Grundstückeinrichtungen	116.000,00	97.400,00	
3313	Einzahlungen aus der Veräußerung von Gebäuden und Bauten			
3314	Einzahlungen aus der Veräußerung von technischen Anlagen, Fahrzeuge und Maschinen			
3315	Einzahlungen aus der Veräußerung von Amts-, Betriebs- und Geschäftsausstattung			
3316	Einzahlungen aus der Veräußerung von Kulturgütern			
3317	Einzahlungen aus der Veräußerung von Beteiligungen			
332	**Einzahlungen aus der Rückzahlung von Darlehen sowie gewährten Vorschüssen**	**0,00**	**0,00**	
3321	Einzahlungen aus Darlehen an Träger des öffentlichen Rechts			
3322	Einzahlungen aus Darlehen an Beteiligungen			
3323	Einzahlungen aus Darlehen an Unternehmen und Haushalte			
3325	Einzahlungen aus Vorschüssen und Anzahlungen			
333	**Einzahlungen aus Kapitaltransfers**	**316.000,00**	**334.100,00**	
3331	Kapitaltransferzahlungen von Trägern des öffentlichen Rechts	309.000,00	322.300,00	
3332	Kapitaltransferzahlungen von Beteiligungen			
3333	Kapitaltransferzahlungen von Unternehmen			
3334	Kapitaltransferzahlungen von Haushalten und Organisationen ohne Erwerbscharakter	7.000,00	10.000,00	
3335	Kapitaltransferzahlungen vom Ausland		1.800,00	
33	**Summe Einzahlungen investive Gebarung**	**432.000,00**	**431.500,00**	
341	**Auszahlungen aus der Investitionstätigkeit**	**1.079.700,00**	**900.000,00**	
3411	Auszahlungen für den Erwerb von immateriellem Vermögen	92.500,00		
3412	Auszahlungen für den Erwerb von Grundstücken und Grundstückseinrichtungen	947.600,00	853.500,00	
3413	Auszahlungen für den Erwerb von Gebäuden und Bauten			
3414	Auszahlungen für den Erwerb von technischen Anlagen, Fahrzeuge und Maschinen	30.000,00	20.000,00	

MVAG	Mittelverwendungs- und aufbringungsgruppen (1. und 2. Ebene)	VA 2021	VA 2020	RA 2019
3415	Auszahlungen für den Erwerb von Amts-, Betriebs- und Geschäftsausstattung	9.600,00	26.500,00	
3416	Auszahlungen für den Erwerb von Kulturgütern			
3417	Auszahlungen für den Erwerb von Beteiligungen			
342	**Auszahlungen von gewährten Darlehen sowie gewährten Vorschüssen**	**0,00**	**0,00**	
3421	Auszahlung von Darlehen an Träger des öffentlichen Rechts			
3422	Auszahlung von Darlehen an Beteiligungen			
3423	Auszahlung von Darlehen an Unternehmen und Haushalte			
3425	Auszahlungen von Vorschüssen und Anzahlungen			
343	**Auszahlungen aus Kapitaltransfers**	**6.500,00**	**6.400,00**	
3431	Kapitaltransferzahlungen an Träger des öffentlichen Rechts	400,00	400,00	
3432	Kapitaltransferzahlungen an Beteiligungen			
3433	Kapitaltransferzahlungen an Unternehmen (Finanzunternehmen)	4.700,00	4.600,00	
3434	Kapitaltransferzahlungen an Haushalte und Organisationen ohne Erwerbscharakter	1.400,00	1.400,00	
3435	Kapitaltransferzahlungen an das Ausland			
34	**Summe Auszahlungen investive Gebarung**	**1.086.200,00**	**906.400,00**	
SA2	**Saldo (2) Geldfluss aus der Investiven Gebarung (33 – 34)**	**-654.200,00**	**-474.900,00**	
SA3	**Saldo (3) Nettofinanzierungssaldo (Saldo 1 + Saldo 2)**	**-152.900,00**	**167.700,00**	
351	**Einzahlungen aus der Aufnahme von Finanzschulden**	**483.300,00**	**135.200,00**	
3511	Einzahlungen aus empfangenen Darlehen von öffentlichen Körperschaften und Rechtsträgern		4.800,00	
3512	Einzahlungen aus empfangenen Darlehen von Beteiligungen			
3513	Einzahlungen aus empfangenen Darlehen von Unternehmen und privaten Haushalten			
3514	Einzahlungen aus Finanzschulden (Finanzunternehmen)	483.300,00	130.400,00	
353	**Einzahlungen infolge eines Kapitaltausch bei derivativen Finanzinstrumenten mit Grundgeschäft**	**0,00**	**0,00**	
3530	Einzahlungen infolge eines Kapitaltausch bei derivativen Finanzinstrumenten mit Grundgeschäft			
355	**Einzahlungen aus dem Abgang von Finanzinstrumenten**	**0,00**	**0,00**	
3550	Einzahlungen aus dem Abgang von Finanzinstrumenten			
35	**Summe Einzahlungen aus der Finanzierungstätigkeit**	**483.300,00**	**135.200,00**	
361	**Auszahlungen aus der Tilgung von Finanzschulden**	**305.400,00**	**302.900,00**	
3611	Auszahlungen aus empfangenen Darlehen von öffentlichen Körperschaften und Rechtsträgern	500,00	500,00	
3612	Auszahlungen aus empfangenen Darlehen von Beteiligungen			
3613	Auszahlungen aus empfangenen Darlehen von Unternehmen und privaten Haushalten			
3614	Auszahlungen aus Finanzschulden	304.900,00	302.400,00	

MVAG	Mittelverwendungs- und aufbringungsgruppen (1. und 2. Ebene)	VA 2021	VA 2020	RA 2019
3615	Auszahlung aus der Rückzahlung von Leasingverbindlichkeiten			
363	**Auszahlungen infolge eines Kapitaltausch bei derivativen Finanzinstrumenten mit Grundgeschäft**	**0,00**	**0,00**	
3630	Auszahlungen infolge eines Kapitaltausch bei derivativen Finanzinstrumenten mit Grundgeschäft			
365	**Auszahlungen für den Erwerb von Finanzinstrumenten**	**0,00**	**0,00**	
3650	Auszahlungen für den Erwerb von Finanzinstrumenten			
36	**Summe Auszahlungen aus der Finanzierungstätigkeit**	**305.400,00**	**302.900,00**	
SA4	**Saldo (4) Geldfluss aus der Finanzierungstätigkeit (35 – 36)**	**177.900,00**	**-167.700,00**	
SA5	**Saldo (5) Geldfluss aus der voranschlagswirksamen Gebarung (Saldo 3 + Saldo 4)**	**25.000,00**	**0,00**	

Finanzierungshaushalt Bereichsbudget 1. und 2. Ebene
(Anlage 1b)

Vertretungskörper und allgemeine Verwaltung (Gruppe 0)

MVAG	Mittelverwendungs- und aufbringungsgruppen (1. und 2. Ebene)	VA 2021 inkl. NVA	VA 2020	RA 2019
311	**Einzahlungen aus der operativen Verwaltungstätigkeit**	**111.300,00**	**109.700,00**	
3111	Einzahlungen aus eigenen Abgaben			
3112	Einzahlungen aus Ertragsanteilen			
3113	Einzahlungen aus Gebühren			
3114	Einzahlungen aus Leistungen	100.100,00	97.700,00	
3115	Einzahlungen aus Besitz und wirtschaftlicher Tätigkeit			
3116	Einzahlungen aus Veräußerung von geringwertigen Wirtschaftsgütern (GWG) und sonstige Einzahlungen	11.200,00	12.000,00	
312	**Einzahlungen aus Transfers (ohne Kapitaltransfers)**	**0,00**	**0,00**	
3121	Transferzahlungen von Trägern des öffentlichen Rechts			
3122	Transferzahlungen von Beteiligungen			
3123	Transferzahlungen von Unternehmen (inkl. Finanzunternehmen)			
3124	Transferzahlungen von Haushalte und Organisationen ohne Erwerbscharakter			
3125	Transferzahlungen vom Ausland			
3126	Investitions- und Tilgungszuschüsse zwischen Unternehmungen und Betrieben der Gebietskörperschaft und der Gebietskörperschaft			
313	**Einzahlungen aus Finanzerträgen**	**0,00**	**0,00**	
3131	Einzahlungen aus Zinserträgen			
3133	Einzahlungen aus Gewinnentnahmen von marktbestimmten Betrieben			
3134	Sonstige Einzahlungen aus Finanzerträgen			
3135	Einzahlungen aus Dividenden/Gewinnausschüttungen			
31	**Summe Einzahlungen operative Gebarung**	**111.300,00**	**109.700,00**	
321	**Auszahlungen aus Personalaufwand**	**188.200,00**	**297.200,00**	
3211	Auszahlungen für Personalaufwand Bezüge, Nebengebühren, und Mehrleistungsvergütungen)	149.200,00	237.100,00	
3212	Auszahlungen für gesetzliche und freiwillige Sozialaufwendungen	39.000,00	60.100,00	
3213	Auszahlungen aus sonstigem Personalaufwand			
322	**Auszahlungen aus Sachaufwand (ohne Transferaufwand)**	**205.900,00**	**211.700,00**	
3221	Auszahlungen für Gebrauchs- und Verbrauchsgüter, Handelswaren	19.700,00	20.700,00	
3222	Auszahlungen für Verwaltungs- und Betriebsaufwand	30.000,00	28.700,00	
3223	Auszahlungen für Leasing- und Mietaufwand			
3224	Auszahlungen für Instandhaltung	4.700,00	4.300,00	
3225	Sonstige Auszahlungen aus Sachaufwand	151.500,00	158.000,00	
323	**Auszahlungen aus Transfers (ohne Kapitaltransfers)**	**76.500,00**	**72.500,00**	
3231	Transferzahlungen an Träger des öffentlichen Rechts	72.600,00	6.700,00	
3232	Transferzahlungen an Beteiligungen			
3233	Transferzahlungen an Unternehmen (inkl. Finanzunternehmen)		62.100,00	

Vertretungskörper und allgemeine Verwaltung (Gruppe 0)

MVAG	Mittelverwendungs- und aufbringungsgruppen (1. und 2. Ebene)	VA 2021 inkl. NVA	VA 2020	RA 2019
3234	Transferzahlungen an Haushalte und Organisationen ohne Erwerbscharakter	3.900,00	3.700,00	
3235	Transferzahlungen an das Ausland			
3236	Investitions- und Tilgungszuschüsse zwischen Unternehmungen und Betrieben der Gebietskörperschaft und der Gebietskörperschaft			
324	**Auszahlungen aus Finanzaufwand**	**0,00**	**0,00**	
3241	Auszahlungen für Zinsaufwand, für Finanzierungsleasing, für Forderungskauf, für Finanzschulden und derivative Finanzinstrumente m			
3242	Auszahlungen für Zinsen aus derivativen Finanzinstrumenten ohne Grundgeschäft			
3243	Auszahlung aus Gewinnentnahmen von marktbestimmten Betrieben			
3244	Sonstige Auszahlungen aus Finanzaufwendungen			
32	**Summe Auszahlungen operative Gebarung**	**470.600,00**	**581.400,00**	
SA1	**Saldo (1) Geldfluss aus der Operativen Gebarung (31 – 32)**	**-359.300,00**	**-471.700,00**	
331	**Einzahlungen aus der Investitionstätigkeit**	**0,00**	**0,00**	
3311	Einzahlungen aus der Veräußerung von immateriellem Vermögen			
3312	Einzahlungen aus der Veräußerung von Grundstücken und Grundstückeinrichtungen			
3313	Einzahlungen aus der Veräußerung von Gebäuden und Bauten			
3314	Einzahlungen aus der Veräußerung von technischen Anlagen, Fahrzeuge und Maschinen			
3315	Einzahlungen aus der Veräußerung von Amts-, Betriebs- und Geschäftsausstattung			
3316	Einzahlungen aus der Veräußerung von Kulturgütern			
3317	Einzahlungen aus der Veräußerung von Beteiligungen			
332	**Einzahlungen aus der Rückzahlung von Darlehen sowie gewährten Vorschüssen**	**0,00**	**0,00**	
3321	Einzahlungen aus Darlehen an Träger des öffentlichen Rechts			
3322	Einzahlungen aus Darlehen an Beteiligungen			
3323	Einzahlungen aus Darlehen an Unternehmen und Haushalte			
3325	Einzahlungen aus Vorschüssen und Anzahlungen			
333	**Einzahlungen aus Kapitaltransfers**	**0,00**	**9.600,00**	
3331	Kapitaltransferzahlungen von Trägern des öffentlichen Rechts		9.600,00	
3332	Kapitaltransferzahlungen von Beteiligungen			
3333	Kapitaltransferzahlungen von Unternehmen			
3334	Kapitaltransferzahlungen von Haushalten und Organisationen ohne Erwerbscharakter			
3335	Kapitaltransferzahlungen vom Ausland			
33	**Summe Einzahlungen investive Gebarung**	**0,00**	**9.600,00**	
341	**Auszahlungen aus der Investitionstätigkeit**	**11.000,00**	**18.000,00**	
3411	Auszahlungen für den Erwerb von immateriellem Vermögen	10.000,00		
3412	Auszahlungen für den Erwerb von Grundstücken und Grundstückseinrichtungen	1.000,00	5.000,00	

Vertretungskörper und allgemeine Verwaltung (Gruppe 0)

MVAG	Mittelverwendungs- und aufbringungsgruppen (1. und 2. Ebene)	VA 2021 inkl. NVA	VA 2020	RA 2019
3413	Auszahlungen für den Erwerb von Gebäuden und Bauten			
3414	Auszahlungen für den Erwerb von technischen Anlagen, Fahrzeuge und Maschinen			
3415	Auszahlungen für den Erwerb von Amts-, Betriebs- und Geschäftsausstattung		13.000,00	
3416	Auszahlungen für den Erwerb von Kulturgütern			
3417	Auszahlungen für den Erwerb von Beteiligungen			
342	**Auszahlungen von gewährten Darlehen sowie gewährten Vorschüssen**	**0,00**	**0,00**	
3421	Auszahlung von Darlehen an Träger des öffentlichen Rechts			
3422	Auszahlung von Darlehen an Beteiligungen			
3423	Auszahlung von Darlehen an Unternehmen und Haushalte			
3425	Auszahlungen von Vorschüssen und Anzahlungen			
343	**Auszahlungen aus Kapitaltransfers**	**0,00**	**0,00**	
3431	Kapitaltransferzahlungen an Träger des öffentlichen Rechts			
3432	Kapitaltransferzahlungen an Beteiligungen			
3433	Kapitaltransferzahlungen an Unternehmen (Finanzunternehmen)			
3434	Kapitaltransferzahlungen an Haushalte und Organisationen ohne Erwerbscharakter			
3435	Kapitaltransferzahlungen an das Ausland			
34	**Summe Auszahlungen investive Gebarung**	**11.000,00**	**18.000,00**	
SA2	**Saldo (2) Geldfluss aus der Investiven Gebarung (33 – 34)**	**-11.000,00**	**-8.400,00**	
SA3	**Saldo (3) Nettofinanzierungssaldo (Saldo 1 + Saldo 2)**	**-370.300,00**	**-480.100,00**	
351	**Einzahlungen aus der Aufnahme von Finanzschulden**	**0,00**	**0,00**	
3511	Einzahlungen aus empfangenen Darlehen von öffentlichen Körperschaften und Rechtsträgern			
3512	Einzahlungen aus empfangenen Darlehen von Beteiligungen			
3513	Einzahlungen aus empfangenen Darlehen von Unternehmen und privaten Haushalten			
3514	Einzahlungen aus Finanzschulden (Finanzunternehmen)			
353	**Einzahlungen infolge eines Kapitaltausch bei derivativen Finanzinstrumenten mit Grundgeschäft**	**0,00**	**0,00**	
3530	Einzahlungen infolge eines Kapitaltausch bei derivativen Finanzinstrumenten mit Grundgeschäft			
355	**Einzahlungen aus dem Abgang von Finanzinstrumenten**	**0,00**	**0,00**	
3550	Einzahlungen aus dem Abgang von Finanzinstrumenten			
35	**Summe Einzahlungen aus der Finanzierungstätigkeit**	**0,00**	**0,00**	
361	**Auszahlungen aus der Tilgung von Finanzschulden**	**0,00**	**0,00**	
3611	Auszahlungen aus empfangenen Darlehen von öffentlichen Körperschaften und Rechtsträgern			

Vertretungskörper und allgemeine Verwaltung (Gruppe 0)

MVAG	Mittelverwendungs- und aufbringungsgruppen (1. und 2. Ebene)	VA 2021 inkl. NVA	VA 2020	RA 2019
3612	Auszahlungen aus empfangenen Darlehen von Beteiligungen			
3613	Auszahlungen aus empfangenen Darlehen von Unternehmen und privaten Haushalten			
3614	Auszahlungen aus Finanzschulden			
3615	Auszahlung aus der Rückzahlung von Leasingverbindlichkeiten			
363	**Auszahlungen infolge eines Kapitaltausch bei derivativen Finanzinstrumenten mit Grundgeschäft**	**0,00**	**0,00**	
3630	Auszahlungen infolge eines Kapitaltausch bei derivativen Finanzinstrumenten mit Grundgeschäft			
365	**Auszahlungen für den Erwerb von Finanzinstrumenten**	**0,00**	**0,00**	
3650	Auszahlungen für den Erwerb von Finanzinstrumenten			
36	**Summe Auszahlungen aus der Finanzierungstätigkeit**	**0,00**	**0,00**	
SA4	**Saldo (4) Geldfluss aus der Finanzierungstätigkeit (35 – 36)**	**0,00**	**0,00**	
SA5	**Saldo (5) Geldfluss aus der voranschlagswirksamen Gebarung (Saldo 3 + Saldo 4)**	**-370.300,00**	**-480.100,00**	

Öffentliche Ordnung und Sicherheit (Gruppe 1)

MVAG	Mittelverwendungs- und aufbringungsgruppen (1. und 2. Ebene)	VA 2021 inkl. NVA	VA 2020	RA 2019
311	**Einzahlungen aus der operativen Verwaltungstätigkeit**	**12.300,00**	**17.300,00**	
3111	Einzahlungen aus eigenen Abgaben			
3112	Einzahlungen aus Ertragsanteilen			
3113	Einzahlungen aus Gebühren			
3114	Einzahlungen aus Leistungen	2.000,00	2.000,00	
3115	Einzahlungen aus Besitz und wirtschaftlicher Tätigkeit			
3116	Einzahlungen aus Veräußerung von geringwertigen Wirtschaftsgütern (GWG) und sonstige Einzahlungen	10.300,00	15.300,00	
312	**Einzahlungen aus Transfers (ohne Kapitaltransfers)**	**0,00**	**0,00**	
3121	Transferzahlungen von Trägern des öffentlichen Rechts			
3122	Transferzahlungen von Beteiligungen			
3123	Transferzahlungen von Unternehmen (inkl. Finanzunternehmen)			
3124	Transferzahlungen von Haushalte und Organisationen ohne Erwerbscharakter			
3125	Transferzahlungen vom Ausland			
3126	Investitions- und Tilgungszuschüsse zwischen Unternehmungen und Betrieben der Gebietskörperschaft und der Gebietskörperschaft			
313	**Einzahlungen aus Finanzerträgen**	**0,00**	**0,00**	
3131	Einzahlungen aus Zinserträgen			
3133	Einzahlungen aus Gewinnentnahmen von marktbestimmten Betrieben			
3134	Sonstige Einzahlungen aus Finanzerträgen			
3135	Einzahlungen aus Dividenden/Gewinnausschüttungen			
31	**Summe Einzahlungen operative Gebarung**	**12.300,00**	**17.300,00**	
321	**Auszahlungen aus Personalaufwand**	**0,00**	**0,00**	
3211	Auszahlungen für Personalaufwand Bezüge, Nebengebühren, und Mehrleistungsvergütungen)			
3212	Auszahlungen für gesetzliche und freiwillige Sozialaufwendungen			
3213	Auszahlungen aus sonstigem Personalaufwand			
322	**Auszahlungen aus Sachaufwand (ohne Transferaufwand)**	**16.400,00**	**14.700,00**	
3221	Auszahlungen für Gebrauchs- und Verbrauchsgüter, Handelswaren	3.500,00	2.900,00	
3222	Auszahlungen für Verwaltungs- und Betriebsaufwand	10.200,00	9.500,00	
3223	Auszahlungen für Leasing- und Mietaufwand			
3224	Auszahlungen für Instandhaltung	1.500,00	1.200,00	
3225	Sonstige Auszahlungen aus Sachaufwand	1.200,00	1.100,00	
323	**Auszahlungen aus Transfers (ohne Kapitaltransfers)**	**2.700,00**	**2.900,00**	
3231	Transferzahlungen an Träger des öffentlichen Rechts	1.800,00	2.000,00	
3232	Transferzahlungen an Beteiligungen			
3233	Transferzahlungen an Unternehmen (inkl. Finanzunternehmen)			

Öffentliche Ordnung und Sicherheit (Gruppe 1)

MVAG	Mittelverwendungs- und aufbringungsgruppen (1. und 2. Ebene)	VA 2021 inkl. NVA	VA 2020	RA 2019
3234	Transferzahlungen an Haushalte und Organisationen ohne Erwerbscharakter	900,00	900,00	
3235	Transferzahlungen an das Ausland			
3236	Investitions- und Tilgungszuschüsse zwischen Unternehmungen und Betrieben der Gebietskörperschaft und der Gebietskörperschaft			
324	**Auszahlungen aus Finanzaufwand**	**0,00**	**0,00**	
3241	Auszahlungen für Zinsaufwand, für Finanzierungsleasing, für Forderungskauf, für Finanzschulden und derivative Finanzinstrumente m			
3242	Auszahlungen für Zinsen aus derivativen Finanzinstrumenten ohne Grundgeschäft			
3243	Auszahlung aus Gewinnentnahmen von marktbestimmten Betrieben			
3244	Sonstige Auszahlungen aus Finanzaufwendungen			
32	**Summe Auszahlungen operative Gebarung**	**19.100,00**	**17.600,00**	
SA1	**Saldo (1) Geldfluss aus der Operativen Gebarung (31 – 32)**	**-6.800,00**	**-300,00**	
331	**Einzahlungen aus der Investitionstätigkeit**	**0,00**	**0,00**	
3311	Einzahlungen aus der Veräußerung von immateriellem Vermögen			
3312	Einzahlungen aus der Veräußerung von Grundstücken und Grundstückeinrichtungen			
3313	Einzahlungen aus der Veräußerung von Gebäuden und Bauten			
3314	Einzahlungen aus der Veräußerung von technischen Anlagen, Fahrzeuge und Maschinen			
3315	Einzahlungen aus der Veräußerung von Amts-, Betriebs- und Geschäftsausstattung			
3316	Einzahlungen aus der Veräußerung von Kulturgütern			
3317	Einzahlungen aus der Veräußerung von Beteiligungen			
332	**Einzahlungen aus der Rückzahlung von Darlehen sowie gewährten Vorschüssen**	**0,00**	**0,00**	
3321	Einzahlungen aus Darlehen an Träger des öffentlichen Rechts			
3322	Einzahlungen aus Darlehen an Beteiligungen			
3323	Einzahlungen aus Darlehen an Unternehmen und Haushalte			
3325	Einzahlungen aus Vorschüssen und Anzahlungen			
333	**Einzahlungen aus Kapitaltransfers**	**0,00**	**10.000,00**	
3331	Kapitaltransferzahlungen von Trägern des öffentlichen Rechts			
3332	Kapitaltransferzahlungen von Beteiligungen			
3333	Kapitaltransferzahlungen von Unternehmen			
3334	Kapitaltransferzahlungen von Haushalten und Organisationen ohne Erwerbscharakter		10.000,00	
3335	Kapitaltransferzahlungen vom Ausland			
33	**Summe Einzahlungen investive Gebarung**	**0,00**	**10.000,00**	
341	**Auszahlungen aus der Investitionstätigkeit**	**10.000,00**	**25.000,00**	
3411	Auszahlungen für den Erwerb von immateriellem Vermögen			
3412	Auszahlungen für den Erwerb von Grundstücken und Grundstückseinrichtungen	10.000,00	25.000,00	

Öffentliche Ordnung und Sicherheit (Gruppe 1)

MVAG	Mittelverwendungs- und aufbringungsgruppen (1. und 2. Ebene)	VA 2021 inkl. NVA	VA 2020	RA 2019
3413	Auszahlungen für den Erwerb von Gebäuden und Bauten			
3414	Auszahlungen für den Erwerb von technischen Anlagen, Fahrzeuge und Maschinen			
3415	Auszahlungen für den Erwerb von Amts-, Betriebs- und Geschäftsausstattung			
3416	Auszahlungen für den Erwerb von Kulturgütern			
3417	Auszahlungen für den Erwerb von Beteiligungen			
342	**Auszahlungen von gewährten Darlehen sowie gewährten Vorschüssen**	**0,00**	**0,00**	
3421	Auszahlung von Darlehen an Träger des öffentlichen Rechts			
3422	Auszahlung von Darlehen an Beteiligungen			
3423	Auszahlung von Darlehen an Unternehmen und Haushalte			
3425	Auszahlungen von Vorschüssen und Anzahlungen			
343	**Auszahlungen aus Kapitaltransfers**	**0,00**	**0,00**	
3431	Kapitaltransferzahlungen an Träger des öffentlichen Rechts			
3432	Kapitaltransferzahlungen an Beteiligungen			
3433	Kapitaltransferzahlungen an Unternehmen (Finanzunternehmen)			
3434	Kapitaltransferzahlungen an Haushalte und Organisationen ohne Erwerbscharakter			
3435	Kapitaltransferzahlungen an das Ausland			
34	**Summe Auszahlungen investive Gebarung**	**10.000,00**	**25.000,00**	
SA2	**Saldo (2) Geldfluss aus der Investiven Gebarung (33 – 34)**	**-10.000,00**	**-15.000,00**	
SA3	**Saldo (3) Nettofinanzierungssaldo (Saldo 1 + Saldo 2)**	**-16.800,00**	**-15.300,00**	
351	**Einzahlungen aus der Aufnahme von Finanzschulden**	**0,00**	**0,00**	
3511	Einzahlungen aus empfangenen Darlehen von öffentlichen Körperschaften und Rechtsträgern			
3512	Einzahlungen aus empfangenen Darlehen von Beteiligungen			
3513	Einzahlungen aus empfangenen Darlehen von Unternehmen und privaten Haushalten			
3514	Einzahlungen aus Finanzschulden (Finanzunternehmen)			
353	**Einzahlungen infolge eines Kapitaltausch bei derivativen Finanzinstrumenten mit Grundgeschäft**	**0,00**	**0,00**	
3530	Einzahlungen infolge eines Kapitaltausch bei derivativen Finanzinstrumenten mit Grundgeschäft			
355	**Einzahlungen aus dem Abgang von Finanzinstrumenten**	**0,00**	**0,00**	
3550	Einzahlungen aus dem Abgang von Finanzinstrumenten			
35	**Summe Einzahlungen aus der Finanzierungstätigkeit**	**0,00**	**0,00**	
361	**Auszahlungen aus der Tilgung von Finanzschulden**	**0,00**	**0,00**	
3611	Auszahlungen aus empfangenen Darlehen von öffentlichen Körperschaften und Rechtsträgern			

Öffentliche Ordnung und Sicherheit (Gruppe 1)

MVAG	Mittelverwendungs- und aufbringungsgruppen (1. und 2. Ebene)	VA 2021 inkl. NVA	VA 2020	RA 2019
3612	Auszahlungen aus empfangenen Darlehen von Beteiligungen			
3613	Auszahlungen aus empfangenen Darlehen von Unternehmen und privaten Haushalten			
3614	Auszahlungen aus Finanzschulden			
3615	Auszahlung aus der Rückzahlung von Leasingverbindlichkeiten			
363	**Auszahlungen infolge eines Kapitaltausch bei derivativen Finanzinstrumenten mit Grundgeschäft**	**0,00**	**0,00**	
3630	Auszahlungen infolge eines Kapitaltausch bei derivativen Finanzinstrumenten mit Grundgeschäft			
365	**Auszahlungen für den Erwerb von Finanzinstrumenten**	**0,00**	**0,00**	
3650	Auszahlungen für den Erwerb von Finanzinstrumenten			
36	**Summe Auszahlungen aus der Finanzierungstätigkeit**	**0,00**	**0,00**	
SA4	**Saldo (4) Geldfluss aus der Finanzierungstätigkeit (35 – 36)**	**0,00**	**0,00**	
SA5	**Saldo (5) Geldfluss aus der voranschlagswirksamen Gebarung (Saldo 3 + Saldo 4)**	**-16.800,00**	**-15.300,00**	

Unterricht, Erziehung, Sport und Wissenschaft (Gruppe 2)

MVAG	Mittelverwendungs- und aufbringungsgruppen (1. und 2. Ebene)	VA 2021 inkl. NVA	VA 2020	RA 2019
311	**Einzahlungen aus der operativen Verwaltungstätigkeit**	**37.300,00**	**39.000,00**	
3111	Einzahlungen aus eigenen Abgaben			
3112	Einzahlungen aus Ertragsanteilen			
3113	Einzahlungen aus Gebühren			
3114	Einzahlungen aus Leistungen	23.000,00	22.700,00	
3115	Einzahlungen aus Besitz und wirtschaftlicher Tätigkeit	100,00	100,00	
3116	Einzahlungen aus Veräußerung von geringwertigen Wirtschaftsgütern (GWG) und sonstige Einzahlungen	14.200,00	16.200,00	
312	**Einzahlungen aus Transfers (ohne Kapitaltransfers)**	**34.100,00**	**36.500,00**	
3121	Transferzahlungen von Trägern des öffentlichen Rechts	34.100,00	36.500,00	
3122	Transferzahlungen von Beteiligungen			
3123	Transferzahlungen von Unternehmen (inkl. Finanzunternehmen)			
3124	Transferzahlungen von Haushalte und Organisationen ohne Erwerbscharakter			
3125	Transferzahlungen vom Ausland			
3126	Investitions- und Tilgungszuschüsse zwischen Unternehmungen und Betrieben der Gebietskörperschaft und der Gebietskörperschaft			
313	**Einzahlungen aus Finanzerträgen**	**0,00**	**0,00**	
3131	Einzahlungen aus Zinserträgen			
3133	Einzahlungen aus Gewinnentnahmen von marktbestimmten Betrieben			
3134	Sonstige Einzahlungen aus Finanzerträgen			
3135	Einzahlungen aus Dividenden/Gewinnausschüttungen			
31	**Summe Einzahlungen operative Gebarung**	**71.400,00**	**75.500,00**	
321	**Auszahlungen aus Personalaufwand**	**93.600,00**	**89.600,00**	
3211	Auszahlungen für Personalaufwand Bezüge, Nebengebühren, und Mehrleistungsvergütungen)	80.800,00	76.900,00	
3212	Auszahlungen für gesetzliche und freiwillige Sozialaufwendungen	12.800,00	12.700,00	
3213	Auszahlungen aus sonstigem Personalaufwand			
322	**Auszahlungen aus Sachaufwand (ohne Transferaufwand)**	**129.800,00**	**147.500,00**	
3221	Auszahlungen für Gebrauchs- und Verbrauchsgüter, Handelswaren	17.200,00	17.000,00	
3222	Auszahlungen für Verwaltungs- und Betriebsaufwand	19.100,00	21.100,00	
3223	Auszahlungen für Leasing- und Mietaufwand			
3224	Auszahlungen für Instandhaltung	600,00	500,00	
3225	Sonstige Auszahlungen aus Sachaufwand	92.900,00	108.900,00	
323	**Auszahlungen aus Transfers (ohne Kapitaltransfers)**	**69.500,00**	**73.100,00**	
3231	Transferzahlungen an Träger des öffentlichen Rechts	66.800,00	70.400,00	
3232	Transferzahlungen an Beteiligungen			
3233	Transferzahlungen an Unternehmen (inkl. Finanzunternehmen)			

Unterricht, Erziehung, Sport und Wissenschaft (Gruppe 2)

MVAG	Mittelverwendungs- und aufbringungsgruppen (1. und 2. Ebene)	VA 2021 inkl. NVA	VA 2020	RA 2019
3234	Transferzahlungen an Haushalte und Organisationen ohne Erwerbscharakter	2.700,00	2.700,00	
3235	Transferzahlungen an das Ausland			
3236	Investitions- und Tilgungszuschüsse zwischen Unternehmungen und Betrieben der Gebietskörperschaft und der Gebietskörperschaft			
324	**Auszahlungen aus Finanzaufwand**	**3.600,00**	**3.900,00**	
3241	Auszahlungen für Zinsaufwand, für Finanzierungsleasing, für Forderungskauf, für Finanzschulden und derivative Finanzinstrumente m	3.600,00	3.900,00	
3242	Auszahlungen für Zinsen aus derivativen Finanzinstrumenten ohne Grundgeschäft			
3243	Auszahlung aus Gewinnentnahmen von marktbestimmten Betrieben			
3244	Sonstige Auszahlungen aus Finanzaufwendungen			
32	**Summe Auszahlungen operative Gebarung**	**296.500,00**	**314.100,00**	
SA1	**Saldo (1) Geldfluss aus der Operativen Gebarung (31 – 32)**	**-225.100,00**	**-238.600,00**	
331	**Einzahlungen aus der Investitionstätigkeit**	**0,00**	**0,00**	
3311	Einzahlungen aus der Veräußerung von immateriellem Vermögen			
3312	Einzahlungen aus der Veräußerung von Grundstücken und Grundstückeinrichtungen			
3313	Einzahlungen aus der Veräußerung von Gebäuden und Bauten			
3314	Einzahlungen aus der Veräußerung von technischen Anlagen, Fahrzeuge und Maschinen			
3315	Einzahlungen aus der Veräußerung von Amts-, Betriebs- und Geschäftsausstattung			
3316	Einzahlungen aus der Veräußerung von Kulturgütern			
3317	Einzahlungen aus der Veräußerung von Beteiligungen			
332	**Einzahlungen aus der Rückzahlung von Darlehen sowie gewährten Vorschüssen**	**0,00**	**0,00**	
3321	Einzahlungen aus Darlehen an Träger des öffentlichen Rechts			
3322	Einzahlungen aus Darlehen an Beteiligungen			
3323	Einzahlungen aus Darlehen an Unternehmen und Haushalte			
3325	Einzahlungen aus Vorschüssen und Anzahlungen			
333	**Einzahlungen aus Kapitaltransfers**	**0,00**	**3.000,00**	
3331	Kapitaltransferzahlungen von Trägern des öffentlichen Rechts		3.000,00	
3332	Kapitaltransferzahlungen von Beteiligungen			
3333	Kapitaltransferzahlungen von Unternehmen			
3334	Kapitaltransferzahlungen von Haushalten und Organisationen ohne Erwerbscharakter			
3335	Kapitaltransferzahlungen vom Ausland			
33	**Summe Einzahlungen investive Gebarung**	**0,00**	**3.000,00**	
341	**Auszahlungen aus der Investitionstätigkeit**	**1.000,00**	**6.000,00**	
3411	Auszahlungen für den Erwerb von immateriellem Vermögen			
3412	Auszahlungen für den Erwerb von Grundstücken und Grundstückseinrichtungen			

Unterricht, Erziehung, Sport und Wissenschaft (Gruppe 2)

MVAG	Mittelverwendungs- und aufbringungsgruppen (1. und 2. Ebene)	VA 2021 inkl. NVA	VA 2020	RA 2019
3413	Auszahlungen für den Erwerb von Gebäuden und Bauten			
3414	Auszahlungen für den Erwerb von technischen Anlagen, Fahrzeuge und Maschinen			
3415	Auszahlungen für den Erwerb von Amts-, Betriebs- und Geschäftsausstattung	1.000,00	6.000,00	
3416	Auszahlungen für den Erwerb von Kulturgütern			
3417	Auszahlungen für den Erwerb von Beteiligungen			
342	**Auszahlungen von gewährten Darlehen sowie gewährten Vorschüssen**	**0,00**	**0,00**	
3421	Auszahlung von Darlehen an Träger des öffentlichen Rechts			
3422	Auszahlung von Darlehen an Beteiligungen			
3423	Auszahlung von Darlehen an Unternehmen und Haushalte			
3425	Auszahlungen von Vorschüssen und Anzahlungen			
343	**Auszahlungen aus Kapitaltransfers**	**1.400,00**	**1.400,00**	
3431	Kapitaltransferzahlungen an Träger des öffentlichen Rechts			
3432	Kapitaltransferzahlungen an Beteiligungen			
3433	Kapitaltransferzahlungen an Unternehmen (Finanzunternehmen)			
3434	Kapitaltransferzahlungen an Haushalte und Organisationen ohne Erwerbscharakter	1.400,00	1.400,00	
3435	Kapitaltransferzahlungen an das Ausland			
34	**Summe Auszahlungen investive Gebarung**	**2.400,00**	**7.400,00**	
SA2	**Saldo (2) Geldfluss aus der Investiven Gebarung (33 – 34)**	**-2.400,00**	**-4.400,00**	
SA3	**Saldo (3) Nettofinanzierungssaldo (Saldo 1 + Saldo 2)**	**-227.500,00**	**-243.000,00**	
351	**Einzahlungen aus der Aufnahme von Finanzschulden**	**0,00**	**0,00**	
3511	Einzahlungen aus empfangenen Darlehen von öffentlichen Körperschaften und Rechtsträgern			
3512	Einzahlungen aus empfangenen Darlehen von Beteiligungen			
3513	Einzahlungen aus empfangenen Darlehen von Unternehmen und privaten Haushalten			
3514	Einzahlungen aus Finanzschulden (Finanzunternehmen)			
353	**Einzahlungen infolge eines Kapitaltausch bei derivativen Finanzinstrumenten mit Grundgeschäft**	**0,00**	**0,00**	
3530	Einzahlungen infolge eines Kapitaltausch bei derivativen Finanzinstrumenten mit Grundgeschäft			
355	**Einzahlungen aus dem Abgang von Finanzinstrumenten**	**0,00**	**0,00**	
3550	Einzahlungen aus dem Abgang von Finanzinstrumenten			
35	**Summe Einzahlungen aus der Finanzierungstätigkeit**	**0,00**	**0,00**	
361	**Auszahlungen aus der Tilgung von Finanzschulden**	**49.000,00**	**48.700,00**	
3611	Auszahlungen aus empfangenen Darlehen von öffentlichen Körperschaften und Rechtsträgern			

Unterricht, Erziehung, Sport und Wissenschaft (Gruppe 2)

MVAG	Mittelverwendungs- und aufbringungsgruppen (1. und 2. Ebene)	VA 2021 inkl. NVA	VA 2020	RA 2019
3612	Auszahlungen aus empfangenen Darlehen von Beteiligungen			
3613	Auszahlungen aus empfangenen Darlehen von Unternehmen und privaten Haushalten			
3614	Auszahlungen aus Finanzschulden	49.000,00	48.700,00	
3615	Auszahlung aus der Rückzahlung von Leasingverbindlichkeiten			
363	**Auszahlungen infolge eines Kapitaltausch bei derivativen Finanzinstrumenten mit Grundgeschäft**	**0,00**	**0,00**	
3630	Auszahlungen infolge eines Kapitaltausch bei derivativen Finanzinstrumenten mit Grundgeschäft			
365	**Auszahlungen für den Erwerb von Finanzinstrumenten**	**0,00**	**0,00**	
3650	Auszahlungen für den Erwerb von Finanzinstrumenten			
36	**Summe Auszahlungen aus der Finanzierungstätigkeit**	**49.000,00**	**48.700,00**	
SA4	**Saldo (4) Geldfluss aus der Finanzierungstätigkeit (35 – 36)**	**-49.000,00**	**-48.700,00**	
SA5	**Saldo (5) Geldfluss aus der voranschlagswirksamen Gebarung (Saldo 3 + Saldo 4)**	**-276.500,00**	**-291.700,00**	

Kunst, Kultur und Kultus (Gruppe 3)

MVAG	Mittelverwendungs- und aufbringungsgruppen (1. und 2. Ebene)	VA 2021 inkl. NVA	VA 2020	RA 2019
311	**Einzahlungen aus der operativen Verwaltungstätigkeit**	**8.100,00**	**18.100,00**	
3111	Einzahlungen aus eigenen Abgaben			
3112	Einzahlungen aus Ertragsanteilen			
3113	Einzahlungen aus Gebühren			
3114	Einzahlungen aus Leistungen	6.100,00	6.100,00	
3115	Einzahlungen aus Besitz und wirtschaftlicher Tätigkeit			
3116	Einzahlungen aus Veräußerung von geringwertigen Wirtschaftsgütern (GWG) und sonstige Einzahlungen	2.000,00	12.000,00	
312	**Einzahlungen aus Transfers (ohne Kapitaltransfers)**	**23.000,00**	**22.300,00**	
3121	Transferzahlungen von Trägern des öffentlichen Rechts	23.000,00	22.300,00	
3122	Transferzahlungen von Beteiligungen			
3123	Transferzahlungen von Unternehmen (inkl. Finanzunternehmen)			
3124	Transferzahlungen von Haushalte und Organisationen ohne Erwerbscharakter			
3125	Transferzahlungen vom Ausland			
3126	Investitions- und Tilgungszuschüsse zwischen Unternehmungen und Betrieben der Gebietskörperschaft und der Gebietskörperschaft			
313	**Einzahlungen aus Finanzerträgen**	**0,00**	**0,00**	
3131	Einzahlungen aus Zinserträgen			
3133	Einzahlungen aus Gewinnentnahmen von marktbestimmten Betrieben			
3134	Sonstige Einzahlungen aus Finanzerträgen			
3135	Einzahlungen aus Dividenden/Gewinnausschüttungen			
31	**Summe Einzahlungen operative Gebarung**	**31.100,00**	**40.400,00**	
321	**Auszahlungen aus Personalaufwand**	**0,00**	**0,00**	
3211	Auszahlungen für Personalaufwand Bezüge, Nebengebühren, und Mehrleistungsvergütungen)			
3212	Auszahlungen für gesetzliche und freiwillige Sozialaufwendungen			
3213	Auszahlungen aus sonstigem Personalaufwand			
322	**Auszahlungen aus Sachaufwand (ohne Transferaufwand)**	**8.900,00**	**18.600,00**	
3221	Auszahlungen für Gebrauchs- und Verbrauchsgüter, Handelswaren			
3222	Auszahlungen für Verwaltungs- und Betriebsaufwand	1.800,00	1.600,00	
3223	Auszahlungen für Leasing- und Mietaufwand			
3224	Auszahlungen für Instandhaltung	4.100,00	2.000,00	
3225	Sonstige Auszahlungen aus Sachaufwand	3.000,00	15.000,00	
323	**Auszahlungen aus Transfers (ohne Kapitaltransfers)**	**47.900,00**	**41.200,00**	
3231	Transferzahlungen an Träger des öffentlichen Rechts	45.000,00	38.300,00	
3232	Transferzahlungen an Beteiligungen			
3233	Transferzahlungen an Unternehmen (inkl. Finanzunternehmen)			

Kunst, Kultur und Kultus (Gruppe 3)

MVAG	Mittelverwendungs- und aufbringungsgruppen (1. und 2. Ebene)	VA 2021 inkl. NVA	VA 2020	RA 2019
3234	Transferzahlungen an Haushalte und Organisationen ohne Erwerbscharakter	1.700,00	1.700,00	
3235	Transferzahlungen an das Ausland	1.200,00	1.200,00	
3236	Investitions- und Tilgungszuschüsse zwischen Unternehmungen und Betrieben der Gebietskörperschaft und der Gebietskörperschaft			
324	**Auszahlungen aus Finanzaufwand**	**0,00**	**0,00**	
3241	Auszahlungen für Zinsaufwand, für Finanzierungsleasing, für Forderungskauf, für Finanzschulden und derivative Finanzinstrumente m			
3242	Auszahlungen für Zinsen aus derivativen Finanzinstrumenten ohne Grundgeschäft			
3243	Auszahlung aus Gewinnentnahmen von marktbestimmten Betrieben			
3244	Sonstige Auszahlungen aus Finanzaufwendungen			
32	**Summe Auszahlungen operative Gebarung**	**56.800,00**	**59.800,00**	
SA1	**Saldo (1) Geldfluss aus der Operativen Gebarung (31 – 32)**	**-25.700,00**	**-19.400,00**	
331	**Einzahlungen aus der Investitionstätigkeit**	**0,00**	**0,00**	
3311	Einzahlungen aus der Veräußerung von immateriellem Vermögen			
3312	Einzahlungen aus der Veräußerung von Grundstücken und Grundstückeinrichtungen			
3313	Einzahlungen aus der Veräußerung von Gebäuden und Bauten			
3314	Einzahlungen aus der Veräußerung von technischen Anlagen, Fahrzeuge und Maschinen			
3315	Einzahlungen aus der Veräußerung von Amts-, Betriebs- und Geschäftsausstattung			
3316	Einzahlungen aus der Veräußerung von Kulturgütern			
3317	Einzahlungen aus der Veräußerung von Beteiligungen			
332	**Einzahlungen aus der Rückzahlung von Darlehen sowie gewährten Vorschüssen**	**0,00**	**0,00**	
3321	Einzahlungen aus Darlehen an Träger des öffentlichen Rechts			
3322	Einzahlungen aus Darlehen an Beteiligungen			
3323	Einzahlungen aus Darlehen an Unternehmen und Haushalte			
3325	Einzahlungen aus Vorschüssen und Anzahlungen			
333	**Einzahlungen aus Kapitaltransfers**	**6.000,00**	**18.000,00**	
3331	Kapitaltransferzahlungen von Trägern des öffentlichen Rechts	6.000,00	18.000,00	
3332	Kapitaltransferzahlungen von Beteiligungen			
3333	Kapitaltransferzahlungen von Unternehmen			
3334	Kapitaltransferzahlungen von Haushalten und Organisationen ohne Erwerbscharakter			
3335	Kapitaltransferzahlungen vom Ausland			
33	**Summe Einzahlungen investive Gebarung**	**6.000,00**	**18.000,00**	
341	**Auszahlungen aus der Investitionstätigkeit**	**8.000,00**	**30.000,00**	
3411	Auszahlungen für den Erwerb von immateriellem Vermögen			
3412	Auszahlungen für den Erwerb von Grundstücken und Grundstückseinrichtungen	8.000,00	30.000,00	

Kunst, Kultur und Kultus (Gruppe 3)

MVAG	Mittelverwendungs- und aufbringungsgruppen (1. und 2. Ebene)	VA 2021 inkl. NVA	VA 2020	RA 2019
3413	Auszahlungen für den Erwerb von Gebäuden und Bauten			
3414	Auszahlungen für den Erwerb von technischen Anlagen, Fahrzeuge und Maschinen			
3415	Auszahlungen für den Erwerb von Amts-, Betriebs- und Geschäftsausstattung			
3416	Auszahlungen für den Erwerb von Kulturgütern			
3417	Auszahlungen für den Erwerb von Beteiligungen			
342	**Auszahlungen von gewährten Darlehen sowie gewährten Vorschüssen**	**0,00**	**0,00**	
3421	Auszahlung von Darlehen an Träger des öffentlichen Rechts			
3422	Auszahlung von Darlehen an Beteiligungen			
3423	Auszahlung von Darlehen an Unternehmen und Haushalte			
3425	Auszahlungen von Vorschüssen und Anzahlungen			
343	**Auszahlungen aus Kapitaltransfers**	**0,00**	**0,00**	
3431	Kapitaltransferzahlungen an Träger des öffentlichen Rechts			
3432	Kapitaltransferzahlungen an Beteiligungen			
3433	Kapitaltransferzahlungen an Unternehmen (Finanzunternehmen)			
3434	Kapitaltransferzahlungen an Haushalte und Organisationen ohne Erwerbscharakter			
3435	Kapitaltransferzahlungen an das Ausland			
34	**Summe Auszahlungen investive Gebarung**	**8.000,00**	**30.000,00**	
SA2	**Saldo (2) Geldfluss aus der Investiven Gebarung (33 – 34)**	**-2.000,00**	**-12.000,00**	
SA3	**Saldo (3) Nettofinanzierungssaldo (Saldo 1 + Saldo 2)**	**-27.700,00**	**-31.400,00**	
351	**Einzahlungen aus der Aufnahme von Finanzschulden**	**0,00**	**0,00**	
3511	Einzahlungen aus empfangenen Darlehen von öffentlichen Körperschaften und Rechtsträgern			
3512	Einzahlungen aus empfangenen Darlehen von Beteiligungen			
3513	Einzahlungen aus empfangenen Darlehen von Unternehmen und privaten Haushalten			
3514	Einzahlungen aus Finanzschulden (Finanzunternehmen)			
353	**Einzahlungen infolge eines Kapitaltausch bei derivativen Finanzinstrumenten mit Grundgeschäft**	**0,00**	**0,00**	
3530	Einzahlungen infolge eines Kapitaltausch bei derivativen Finanzinstrumenten mit Grundgeschäft			
355	**Einzahlungen aus dem Abgang von Finanzinstrumenten**	**0,00**	**0,00**	
3550	Einzahlungen aus dem Abgang von Finanzinstrumenten			
35	**Summe Einzahlungen aus der Finanzierungstätigkeit**	**0,00**	**0,00**	
361	**Auszahlungen aus der Tilgung von Finanzschulden**	**0,00**	**0,00**	
3611	Auszahlungen aus empfangenen Darlehen von öffentlichen Körperschaften und Rechtsträgern			

Kunst, Kultur und Kultus (Gruppe 3)

MVAG	Mittelverwendungs- und aufbringungsgruppen (1. und 2. Ebene)	VA 2021 inkl. NVA	VA 2020	RA 2019
3612	Auszahlungen aus empfangenen Darlehen von Beteiligungen			
3613	Auszahlungen aus empfangenen Darlehen von Unternehmen und privaten Haushalten			
3614	Auszahlungen aus Finanzschulden			
3615	Auszahlung aus der Rückzahlung von Leasingverbindlichkeiten			
363	**Auszahlungen infolge eines Kapitaltausch bei derivativen Finanzinstrumenten mit Grundgeschäft**	**0,00**	**0,00**	
3630	Auszahlungen infolge eines Kapitaltausch bei derivativen Finanzinstrumenten mit Grundgeschäft			
365	**Auszahlungen für den Erwerb von Finanzinstrumenten**	**0,00**	**0,00**	
3650	Auszahlungen für den Erwerb von Finanzinstrumenten			
36	**Summe Auszahlungen aus der Finanzierungstätigkeit**	**0,00**	**0,00**	
SA4	**Saldo (4) Geldfluss aus der Finanzierungstätigkeit (35 – 36)**	**0,00**	**0,00**	
SA5	**Saldo (5) Geldfluss aus der voranschlagswirksamen Gebarung (Saldo 3 + Saldo 4)**	**-27.700,00**	**-31.400,00**	

Soziale Wohlfahrt und Wohnbauförderung (Gruppe 4)

MVAG	Mittelverwendungs- und aufbringungsgruppen (1. und 2. Ebene)	VA 2021 inkl. NVA	VA 2020	RA 2019
311	**Einzahlungen aus der operativen Verwaltungstätigkeit**	**1.400,00**	**1.400,00**	
3111	Einzahlungen aus eigenen Abgaben			
3112	Einzahlungen aus Ertragsanteilen			
3113	Einzahlungen aus Gebühren			
3114	Einzahlungen aus Leistungen	1.400,00	1.400,00	
3115	Einzahlungen aus Besitz und wirtschaftlicher Tätigkeit			
3116	Einzahlungen aus Veräußerung von geringwertigen Wirtschaftsgütern (GWG) und sonstige Einzahlungen			
312	**Einzahlungen aus Transfers (ohne Kapitaltransfers)**	**0,00**	**0,00**	
3121	Transferzahlungen von Trägern des öffentlichen Rechts			
3122	Transferzahlungen von Beteiligungen			
3123	Transferzahlungen von Unternehmen (inkl. Finanzunternehmen)			
3124	Transferzahlungen von Haushalte und Organisationen ohne Erwerbscharakter			
3125	Transferzahlungen vom Ausland			
3126	Investitions- und Tilgungszuschüsse zwischen Unternehmungen und Betrieben der Gebietskörperschaft und der Gebietskörperschaft			
313	**Einzahlungen aus Finanzerträgen**	**0,00**	**0,00**	
3131	Einzahlungen aus Zinserträgen			
3133	Einzahlungen aus Gewinnentnahmen von marktbestimmten Betrieben			
3134	Sonstige Einzahlungen aus Finanzerträgen			
3135	Einzahlungen aus Dividenden/Gewinnausschüttungen			
31	**Summe Einzahlungen operative Gebarung**	**1.400,00**	**1.400,00**	
321	**Auszahlungen aus Personalaufwand**	**0,00**	**0,00**	
3211	Auszahlungen für Personalaufwand Bezüge, Nebengebühren, und Mehrleistungsvergütungen)			
3212	Auszahlungen für gesetzliche und freiwillige Sozialaufwendungen			
3213	Auszahlungen aus sonstigem Personalaufwand			
322	**Auszahlungen aus Sachaufwand (ohne Transferaufwand)**	**2.700,00**	**2.700,00**	
3221	Auszahlungen für Gebrauchs- und Verbrauchsgüter, Handelswaren			
3222	Auszahlungen für Verwaltungs- und Betriebsaufwand			
3223	Auszahlungen für Leasing- und Mietaufwand			
3224	Auszahlungen für Instandhaltung			
3225	Sonstige Auszahlungen aus Sachaufwand	2.700,00	2.700,00	
323	**Auszahlungen aus Transfers (ohne Kapitaltransfers)**	**197.200,00**	**187.400,00**	
3231	Transferzahlungen an Träger des öffentlichen Rechts	195.000,00	186.700,00	
3232	Transferzahlungen an Beteiligungen			
3233	Transferzahlungen an Unternehmen (inkl. Finanzunternehmen)			

Soziale Wohlfahrt und Wohnbauförderung (Gruppe 4)

MVAG	Mittelverwendungs- und aufbringungsgruppen (1. und 2. Ebene)	VA 2021 inkl. NVA	VA 2020	RA 2019
3234	Transferzahlungen an Haushalte und Organisationen ohne Erwerbscharakter	2.200,00	700,00	
3235	Transferzahlungen an das Ausland			
3236	Investitions- und Tilgungszuschüsse zwischen Unternehmungen und Betrieben der Gebietskörperschaft und der Gebietskörperschaft			
324	**Auszahlungen aus Finanzaufwand**	**0,00**	**0,00**	
3241	Auszahlungen für Zinsaufwand, für Finanzierungsleasing, für Forderungskauf, für Finanzschulden und derivative Finanzinstrumente m			
3242	Auszahlungen für Zinsen aus derivativen Finanzinstrumenten ohne Grundgeschäft			
3243	Auszahlung aus Gewinnentnahmen von marktbestimmten Betrieben			
3244	Sonstige Auszahlungen aus Finanzaufwendungen			
32	**Summe Auszahlungen operative Gebarung**	**199.900,00**	**190.100,00**	
SA1	**Saldo (1) Geldfluss aus der Operativen Gebarung (31 – 32)**	**-198.500,00**	**-188.700,00**	
331	**Einzahlungen aus der Investitionstätigkeit**	**0,00**	**0,00**	
3311	Einzahlungen aus der Veräußerung von immateriellem Vermögen			
3312	Einzahlungen aus der Veräußerung von Grundstücken und Grundstückeinrichtungen			
3313	Einzahlungen aus der Veräußerung von Gebäuden und Bauten			
3314	Einzahlungen aus der Veräußerung von technischen Anlagen, Fahrzeuge und Maschinen			
3315	Einzahlungen aus der Veräußerung von Amts-, Betriebs- und Geschäftsausstattung			
3316	Einzahlungen aus der Veräußerung von Kulturgütern			
3317	Einzahlungen aus der Veräußerung von Beteiligungen			
332	**Einzahlungen aus der Rückzahlung von Darlehen sowie gewährten Vorschüssen**	**0,00**	**0,00**	
3321	Einzahlungen aus Darlehen an Träger des öffentlichen Rechts			
3322	Einzahlungen aus Darlehen an Beteiligungen			
3323	Einzahlungen aus Darlehen an Unternehmen und Haushalte			
3325	Einzahlungen aus Vorschüssen und Anzahlungen			
333	**Einzahlungen aus Kapitaltransfers**	**0,00**	**0,00**	
3331	Kapitaltransferzahlungen von Trägern des öffentlichen Rechts			
3332	Kapitaltransferzahlungen von Beteiligungen			
3333	Kapitaltransferzahlungen von Unternehmen			
3334	Kapitaltransferzahlungen von Haushalten und Organisationen ohne Erwerbscharakter			
3335	Kapitaltransferzahlungen vom Ausland			
33	**Summe Einzahlungen investive Gebarung**	**0,00**	**0,00**	
341	**Auszahlungen aus der Investitionstätigkeit**	**0,00**	**0,00**	
3411	Auszahlungen für den Erwerb von immateriellem Vermögen			
3412	Auszahlungen für den Erwerb von Grundstücken und Grundstückseinrichtungen			

Soziale Wohlfahrt und Wohnbauförderung (Gruppe 4)

MVAG	Mittelverwendungs- und aufbringungsgruppen (1. und 2. Ebene)	VA 2021 inkl. NVA	VA 2020	RA 2019
3413	Auszahlungen für den Erwerb von Gebäuden und Bauten			
3414	Auszahlungen für den Erwerb von technischen Anlagen, Fahrzeuge und Maschinen			
3415	Auszahlungen für den Erwerb von Amts-, Betriebs- und Geschäftsausstattung			
3416	Auszahlungen für den Erwerb von Kulturgütern			
3417	Auszahlungen für den Erwerb von Beteiligungen			
342	**Auszahlungen von gewährten Darlehen sowie gewährten Vorschüssen**	**0,00**	**0,00**	
3421	Auszahlung von Darlehen an Träger des öffentlichen Rechts			
3422	Auszahlung von Darlehen an Beteiligungen			
3423	Auszahlung von Darlehen an Unternehmen und Haushalte			
3425	Auszahlungen von Vorschüssen und Anzahlungen			
343	**Auszahlungen aus Kapitaltransfers**	**400,00**	**400,00**	
3431	Kapitaltransferzahlungen an Träger des öffentlichen Rechts	400,00	400,00	
3432	Kapitaltransferzahlungen an Beteiligungen			
3433	Kapitaltransferzahlungen an Unternehmen (Finanzunternehmen)			
3434	Kapitaltransferzahlungen an Haushalte und Organisationen ohne Erwerbscharakter			
3435	Kapitaltransferzahlungen an das Ausland			
34	**Summe Auszahlungen investive Gebarung**	**400,00**	**400,00**	
SA2	**Saldo (2) Geldfluss aus der Investiven Gebarung (33 – 34)**	**-400,00**	**-400,00**	
SA3	**Saldo (3) Nettofinanzierungssaldo (Saldo 1 + Saldo 2)**	**-198.900,00**	**-189.100,00**	
351	**Einzahlungen aus der Aufnahme von Finanzschulden**	**0,00**	**0,00**	
3511	Einzahlungen aus empfangenen Darlehen von öffentlichen Körperschaften und Rechtsträgern			
3512	Einzahlungen aus empfangenen Darlehen von Beteiligungen			
3513	Einzahlungen aus empfangenen Darlehen von Unternehmen und privaten Haushalten			
3514	Einzahlungen aus Finanzschulden (Finanzunternehmen)			
353	**Einzahlungen infolge eines Kapitaltausch bei derivativen Finanzinstrumenten mit Grundgeschäft**	**0,00**	**0,00**	
3530	Einzahlungen infolge eines Kapitaltausch bei derivativen Finanzinstrumenten mit Grundgeschäft			
355	**Einzahlungen aus dem Abgang von Finanzinstrumenten**	**0,00**	**0,00**	
3550	Einzahlungen aus dem Abgang von Finanzinstrumenten			
35	**Summe Einzahlungen aus der Finanzierungstätigkeit**	**0,00**	**0,00**	
361	**Auszahlungen aus der Tilgung von Finanzschulden**	**0,00**	**0,00**	
3611	Auszahlungen aus empfangenen Darlehen von öffentlichen Körperschaften und Rechtsträgern			

Soziale Wohlfahrt und Wohnbauförderung (Gruppe 4)

MVAG	Mittelverwendungs- und aufbringungsgruppen (1. und 2. Ebene)	VA 2021 inkl. NVA	VA 2020	RA 2019
3612	Auszahlungen aus empfangenen Darlehen von Beteiligungen			
3613	Auszahlungen aus empfangenen Darlehen von Unternehmen und privaten Haushalten			
3614	Auszahlungen aus Finanzschulden			
3615	Auszahlung aus der Rückzahlung von Leasingverbindlichkeiten			
363	**Auszahlungen infolge eines Kapitaltausch bei derivativen Finanzinstrumenten mit Grundgeschäft**	**0,00**	**0,00**	
3630	Auszahlungen infolge eines Kapitaltausch bei derivativen Finanzinstrumenten mit Grundgeschäft			
365	**Auszahlungen für den Erwerb von Finanzinstrumenten**	**0,00**	**0,00**	
3650	Auszahlungen für den Erwerb von Finanzinstrumenten			
36	**Summe Auszahlungen aus der Finanzierungstätigkeit**	**0,00**	**0,00**	
SA4	**Saldo (4) Geldfluss aus der Finanzierungstätigkeit (35 – 36)**	**0,00**	**0,00**	
SA5	**Saldo (5) Geldfluss aus der voranschlagswirksamen Gebarung (Saldo 3 + Saldo 4)**	**-198.900,00**	**-189.100,00**	

Gesundheit (Gruppe 5)

MVAG	Mittelverwendungs- und aufbringungsgruppen (1. und 2. Ebene)	VA 2021 inkl. NVA	VA 2020	RA 2019
311	**Einzahlungen aus der operativen Verwaltungstätigkeit**	**7.900,00**	**7.800,00**	
3111	Einzahlungen aus eigenen Abgaben			
3112	Einzahlungen aus Ertragsanteilen			
3113	Einzahlungen aus Gebühren			
3114	Einzahlungen aus Leistungen	4.900,00	4.800,00	
3115	Einzahlungen aus Besitz und wirtschaftlicher Tätigkeit			
3116	Einzahlungen aus Veräußerung von geringwertigen Wirtschaftsgütern (GWG) und sonstige Einzahlungen	3.000,00	3.000,00	
312	**Einzahlungen aus Transfers (ohne Kapitaltransfers)**	**300,00**	**300,00**	
3121	Transferzahlungen von Trägern des öffentlichen Rechts	300,00	300,00	
3122	Transferzahlungen von Beteiligungen			
3123	Transferzahlungen von Unternehmen (inkl. Finanzunternehmen)			
3124	Transferzahlungen von Haushalte und Organisationen ohne Erwerbscharakter			
3125	Transferzahlungen vom Ausland			
3126	Investitions- und Tilgungszuschüsse zwischen Unternehmungen und Betrieben der Gebietskörperschaft und der Gebietskörperschaft			
313	**Einzahlungen aus Finanzerträgen**	**0,00**	**0,00**	
3131	Einzahlungen aus Zinserträgen			
3133	Einzahlungen aus Gewinnentnahmen von marktbestimmten Betrieben			
3134	Sonstige Einzahlungen aus Finanzerträgen			
3135	Einzahlungen aus Dividenden/Gewinnausschüttungen			
31	**Summe Einzahlungen operative Gebarung**	**8.200,00**	**8.100,00**	
321	**Auszahlungen aus Personalaufwand**	**9.600,00**	**9.400,00**	
3211	Auszahlungen für Personalaufwand Bezüge, Nebengebühren, und Mehrleistungsvergütungen)	8.500,00	8.400,00	
3212	Auszahlungen für gesetzliche und freiwillige Sozialaufwendungen	1.100,00	1.000,00	
3213	Auszahlungen aus sonstigem Personalaufwand			
322	**Auszahlungen aus Sachaufwand (ohne Transferaufwand)**	**8.400,00**	**8.300,00**	
3221	Auszahlungen für Gebrauchs- und Verbrauchsgüter, Handelswaren	700,00	200,00	
3222	Auszahlungen für Verwaltungs- und Betriebsaufwand			
3223	Auszahlungen für Leasing- und Mietaufwand			
3224	Auszahlungen für Instandhaltung			
3225	Sonstige Auszahlungen aus Sachaufwand	7.700,00	8.100,00	
323	**Auszahlungen aus Transfers (ohne Kapitaltransfers)**	**329.700,00**	**307.600,00**	
3231	Transferzahlungen an Träger des öffentlichen Rechts	322.200,00	300.100,00	
3232	Transferzahlungen an Beteiligungen			
3233	Transferzahlungen an Unternehmen (inkl. Finanzunternehmen)			

Gesundheit (Gruppe 5)

MVAG	Mittelverwendungs- und aufbringungsgruppen (1. und 2. Ebene)	VA 2021 inkl. NVA	VA 2020	RA 2019
3234	Transferzahlungen an Haushalte und Organisationen ohne Erwerbscharakter	7.500,00	7.500,00	
3235	Transferzahlungen an das Ausland			
3236	Investitions- und Tilgungszuschüsse zwischen Unternehmungen und Betrieben der Gebietskörperschaft und der Gebietskörperschaft			
324	**Auszahlungen aus Finanzaufwand**	**0,00**	**0,00**	
3241	Auszahlungen für Zinsaufwand, für Finanzierungsleasing, für Forderungskauf, für Finanzschulden und derivative Finanzinstrumente m			
3242	Auszahlungen für Zinsen aus derivativen Finanzinstrumenten ohne Grundgeschäft			
3243	Auszahlung aus Gewinnentnahmen von marktbestimmten Betrieben			
3244	Sonstige Auszahlungen aus Finanzaufwendungen			
32	**Summe Auszahlungen operative Gebarung**	**347.700,00**	**325.300,00**	
SA1	**Saldo (1) Geldfluss aus der Operativen Gebarung (31 – 32)**	**-339.500,00**	**-317.200,00**	
331	**Einzahlungen aus der Investitionstätigkeit**	**0,00**	**0,00**	
3311	Einzahlungen aus der Veräußerung von immateriellem Vermögen			
3312	Einzahlungen aus der Veräußerung von Grundstücken und Grundstückeinrichtungen			
3313	Einzahlungen aus der Veräußerung von Gebäuden und Bauten			
3314	Einzahlungen aus der Veräußerung von technischen Anlagen, Fahrzeuge und Maschinen			
3315	Einzahlungen aus der Veräußerung von Amts-, Betriebs- und Geschäftsausstattung			
3316	Einzahlungen aus der Veräußerung von Kulturgütern			
3317	Einzahlungen aus der Veräußerung von Beteiligungen			
332	**Einzahlungen aus der Rückzahlung von Darlehen sowie gewährten Vorschüssen**	**0,00**	**0,00**	
3321	Einzahlungen aus Darlehen an Träger des öffentlichen Rechts			
3322	Einzahlungen aus Darlehen an Beteiligungen			
3323	Einzahlungen aus Darlehen an Unternehmen und Haushalte			
3325	Einzahlungen aus Vorschüssen und Anzahlungen			
333	**Einzahlungen aus Kapitaltransfers**	**0,00**	**0,00**	
3331	Kapitaltransferzahlungen von Trägern des öffentlichen Rechts			
3332	Kapitaltransferzahlungen von Beteiligungen			
3333	Kapitaltransferzahlungen von Unternehmen			
3334	Kapitaltransferzahlungen von Haushalten und Organisationen ohne Erwerbscharakter			
3335	Kapitaltransferzahlungen vom Ausland			
33	**Summe Einzahlungen investive Gebarung**	**0,00**	**0,00**	
341	**Auszahlungen aus der Investitionstätigkeit**	**3.000,00**	**3.000,00**	
3411	Auszahlungen für den Erwerb von immateriellem Vermögen			
3412	Auszahlungen für den Erwerb von Grundstücken und Grundstückseinrichtungen			

Gesundheit (Gruppe 5)

MVAG	Mittelverwendungs- und aufbringungsgruppen (1. und 2. Ebene)	VA 2021 inkl. NVA	VA 2020	RA 2019
3413	Auszahlungen für den Erwerb von Gebäuden und Bauten			
3414	Auszahlungen für den Erwerb von technischen Anlagen, Fahrzeuge und Maschinen			
3415	Auszahlungen für den Erwerb von Amts-, Betriebs- und Geschäftsausstattung	3.000,00	3.000,00	
3416	Auszahlungen für den Erwerb von Kulturgütern			
3417	Auszahlungen für den Erwerb von Beteiligungen			
342	**Auszahlungen von gewährten Darlehen sowie gewährten Vorschüssen**	**0,00**	**0,00**	
3421	Auszahlung von Darlehen an Träger des öffentlichen Rechts			
3422	Auszahlung von Darlehen an Beteiligungen			
3423	Auszahlung von Darlehen an Unternehmen und Haushalte			
3425	Auszahlungen von Vorschüssen und Anzahlungen			
343	**Auszahlungen aus Kapitaltransfers**	**0,00**	**0,00**	
3431	Kapitaltransferzahlungen an Träger des öffentlichen Rechts			
3432	Kapitaltransferzahlungen an Beteiligungen			
3433	Kapitaltransferzahlungen an Unternehmen (Finanzunternehmen)			
3434	Kapitaltransferzahlungen an Haushalte und Organisationen ohne Erwerbscharakter			
3435	Kapitaltransferzahlungen an das Ausland			
34	**Summe Auszahlungen investive Gebarung**	**3.000,00**	**3.000,00**	
SA2	**Saldo (2) Geldfluss aus der Investiven Gebarung (33 – 34)**	**-3.000,00**	**-3.000,00**	
SA3	**Saldo (3) Nettofinanzierungssaldo (Saldo 1 + Saldo 2)**	**-342.500,00**	**-320.200,00**	
351	**Einzahlungen aus der Aufnahme von Finanzschulden**	**0,00**	**0,00**	
3511	Einzahlungen aus empfangenen Darlehen von öffentlichen Körperschaften und Rechtsträgern			
3512	Einzahlungen aus empfangenen Darlehen von Beteiligungen			
3513	Einzahlungen aus empfangenen Darlehen von Unternehmen und privaten Haushalten			
3514	Einzahlungen aus Finanzschulden (Finanzunternehmen)			
353	**Einzahlungen infolge eines Kapitaltausch bei derivativen Finanzinstrumenten mit Grundgeschäft**	**0,00**	**0,00**	
3530	Einzahlungen infolge eines Kapitaltausch bei derivativen Finanzinstrumenten mit Grundgeschäft			
355	**Einzahlungen aus dem Abgang von Finanzinstrumenten**	**0,00**	**0,00**	
3550	Einzahlungen aus dem Abgang von Finanzinstrumenten			
35	**Summe Einzahlungen aus der Finanzierungstätigkeit**	**0,00**	**0,00**	
361	**Auszahlungen aus der Tilgung von Finanzschulden**	**0,00**	**0,00**	
3611	Auszahlungen aus empfangenen Darlehen von öffentlichen Körperschaften und Rechtsträgern			

Gesundheit (Gruppe 5)

MVAG	Mittelverwendungs- und aufbringungsgruppen (1. und 2. Ebene)	VA 2021 inkl. NVA	VA 2020	RA 2019
3612	Auszahlungen aus empfangenen Darlehen von Beteiligungen			
3613	Auszahlungen aus empfangenen Darlehen von Unternehmen und privaten Haushalten			
3614	Auszahlungen aus Finanzschulden			
3615	Auszahlung aus der Rückzahlung von Leasingverbindlichkeiten			
363	**Auszahlungen infolge eines Kapitaltausch bei derivativen Finanzinstrumenten mit Grundgeschäft**	**0,00**	**0,00**	
3630	Auszahlungen infolge eines Kapitaltausch bei derivativen Finanzinstrumenten mit Grundgeschäft			
365	**Auszahlungen für den Erwerb von Finanzinstrumenten**	**0,00**	**0,00**	
3650	Auszahlungen für den Erwerb von Finanzinstrumenten			
36	**Summe Auszahlungen aus der Finanzierungstätigkeit**	**0,00**	**0,00**	
SA4	**Saldo (4) Geldfluss aus der Finanzierungstätigkeit (35 – 36)**	**0,00**	**0,00**	
SA5	**Saldo (5) Geldfluss aus der voranschlagswirksamen Gebarung (Saldo 3 + Saldo 4)**	**-342.500,00**	**-320.200,00**	

Straßen- und Wasserbau, Verkehr (Gruppe 6)

MVAG	Mittelverwendungs- und aufbringungsgruppen (1. und 2. Ebene)	VA 2021 inkl. NVA	VA 2020	RA 2019
311	**Einzahlungen aus der operativen Verwaltungstätigkeit**	**20.500,00**	**39.000,00**	
3111	Einzahlungen aus eigenen Abgaben			
3112	Einzahlungen aus Ertragsanteilen			
3113	Einzahlungen aus Gebühren			
3114	Einzahlungen aus Leistungen	500,00	500,00	
3115	Einzahlungen aus Besitz und wirtschaftlicher Tätigkeit			
3116	Einzahlungen aus Veräußerung von geringwertigen Wirtschaftsgütern (GWG) und sonstige Einzahlungen	20.000,00	38.500,00	
312	**Einzahlungen aus Transfers (ohne Kapitaltransfers)**	**131.500,00**	**133.000,00**	
3121	Transferzahlungen von Trägern des öffentlichen Rechts	130.000,00	131.500,00	
3122	Transferzahlungen von Beteiligungen			
3123	Transferzahlungen von Unternehmen (inkl. Finanzunternehmen)			
3124	Transferzahlungen von Haushalte und Organisationen ohne Erwerbscharakter	1.500,00	1.500,00	
3125	Transferzahlungen vom Ausland			
3126	Investitions- und Tilgungszuschüsse zwischen Unternehmungen und Betrieben der Gebietskörperschaft und der Gebietskörperschaft			
313	**Einzahlungen aus Finanzerträgen**	**0,00**	**0,00**	
3131	Einzahlungen aus Zinserträgen			
3133	Einzahlungen aus Gewinnentnahmen von marktbestimmten Betrieben			
3134	Sonstige Einzahlungen aus Finanzerträgen			
3135	Einzahlungen aus Dividenden/Gewinnausschüttungen			
31	**Summe Einzahlungen operative Gebarung**	**152.000,00**	**172.000,00**	
321	**Auszahlungen aus Personalaufwand**	**0,00**	**0,00**	
3211	Auszahlungen für Personalaufwand Bezüge, Nebengebühren, und Mehrleistungsvergütungen)			
3212	Auszahlungen für gesetzliche und freiwillige Sozialaufwendungen			
3213	Auszahlungen aus sonstigem Personalaufwand			
322	**Auszahlungen aus Sachaufwand (ohne Transferaufwand)**	**15.700,00**	**15.200,00**	
3221	Auszahlungen für Gebrauchs- und Verbrauchsgüter, Handelswaren	6.200,00	5.900,00	
3222	Auszahlungen für Verwaltungs- und Betriebsaufwand	1.700,00	1.700,00	
3223	Auszahlungen für Leasing- und Mietaufwand			
3224	Auszahlungen für Instandhaltung	7.400,00	7.200,00	
3225	Sonstige Auszahlungen aus Sachaufwand	400,00	400,00	
323	**Auszahlungen aus Transfers (ohne Kapitaltransfers)**	**0,00**	**0,00**	
3231	Transferzahlungen an Träger des öffentlichen Rechts			
3232	Transferzahlungen an Beteiligungen			
3233	Transferzahlungen an Unternehmen (inkl. Finanzunternehmen)			

Straßen- und Wasserbau, Verkehr (Gruppe 6)

MVAG	Mittelverwendungs- und aufbringungsgruppen (1. und 2. Ebene)	VA 2021 inkl. NVA	VA 2020	RA 2019
3234	Transferzahlungen an Haushalte und Organisationen ohne Erwerbscharakter			
3235	Transferzahlungen an das Ausland			
3236	Investitions- und Tilgungszuschüsse zwischen Unternehmungen und Betrieben der Gebietskörperschaft und der Gebietskörperschaft			
324	**Auszahlungen aus Finanzaufwand**	**0,00**	**0,00**	
3241	Auszahlungen für Zinsaufwand, für Finanzierungsleasing, für Forderungskauf, für Finanzschulden und derivative Finanzinstrumente m			
3242	Auszahlungen für Zinsen aus derivativen Finanzinstrumenten ohne Grundgeschäft			
3243	Auszahlung aus Gewinnentnahmen von marktbestimmten Betrieben			
3244	Sonstige Auszahlungen aus Finanzaufwendungen			
32	**Summe Auszahlungen operative Gebarung**	**15.700,00**	**15.200,00**	
SA1	**Saldo (1) Geldfluss aus der Operativen Gebarung (31 – 32)**	**136.300,00**	**156.800,00**	
331	**Einzahlungen aus der Investitionstätigkeit**	**0,00**	**0,00**	
3311	Einzahlungen aus der Veräußerung von immateriellem Vermögen			
3312	Einzahlungen aus der Veräußerung von Grundstücken und Grundstückeinrichtungen			
3313	Einzahlungen aus der Veräußerung von Gebäuden und Bauten			
3314	Einzahlungen aus der Veräußerung von technischen Anlagen, Fahrzeuge und Maschinen			
3315	Einzahlungen aus der Veräußerung von Amts-, Betriebs- und Geschäftsausstattung			
3316	Einzahlungen aus der Veräußerung von Kulturgütern			
3317	Einzahlungen aus der Veräußerung von Beteiligungen			
332	**Einzahlungen aus der Rückzahlung von Darlehen sowie gewährten Vorschüssen**	**0,00**	**0,00**	
3321	Einzahlungen aus Darlehen an Träger des öffentlichen Rechts			
3322	Einzahlungen aus Darlehen an Beteiligungen			
3323	Einzahlungen aus Darlehen an Unternehmen und Haushalte			
3325	Einzahlungen aus Vorschüssen und Anzahlungen			
333	**Einzahlungen aus Kapitaltransfers**	**100.800,00**	**0,00**	
3331	Kapitaltransferzahlungen von Trägern des öffentlichen Rechts	100.800,00		
3332	Kapitaltransferzahlungen von Beteiligungen			
3333	Kapitaltransferzahlungen von Unternehmen			
3334	Kapitaltransferzahlungen von Haushalten und Organisationen ohne Erwerbscharakter			
3335	Kapitaltransferzahlungen vom Ausland			
33	**Summe Einzahlungen investive Gebarung**	**100.800,00**	**0,00**	
341	**Auszahlungen aus der Investitionstätigkeit**	**331.100,00**	**171.000,00**	
3411	Auszahlungen für den Erwerb von immateriellem Vermögen			
3412	Auszahlungen für den Erwerb von Grundstücken und Grundstückseinrichtungen	331.100,00	171.000,00	

Straßen- und Wasserbau, Verkehr (Gruppe 6)

MVAG	Mittelverwendungs- und aufbringungsgruppen (1. und 2. Ebene)	VA 2021 inkl. NVA	VA 2020	RA 2019
3413	Auszahlungen für den Erwerb von Gebäuden und Bauten			
3414	Auszahlungen für den Erwerb von technischen Anlagen, Fahrzeuge und Maschinen			
3415	Auszahlungen für den Erwerb von Amts-, Betriebs- und Geschäftsausstattung			
3416	Auszahlungen für den Erwerb von Kulturgütern			
3417	Auszahlungen für den Erwerb von Beteiligungen			
342	**Auszahlungen von gewährten Darlehen sowie gewährten Vorschüssen**	**0,00**	**0,00**	
3421	Auszahlung von Darlehen an Träger des öffentlichen Rechts			
3422	Auszahlung von Darlehen an Beteiligungen			
3423	Auszahlung von Darlehen an Unternehmen und Haushalte			
3425	Auszahlungen von Vorschüssen und Anzahlungen			
343	**Auszahlungen aus Kapitaltransfers**	**0,00**	**0,00**	
3431	Kapitaltransferzahlungen an Träger des öffentlichen Rechts			
3432	Kapitaltransferzahlungen an Beteiligungen			
3433	Kapitaltransferzahlungen an Unternehmen (Finanzunternehmen)			
3434	Kapitaltransferzahlungen an Haushalte und Organisationen ohne Erwerbscharakter			
3435	Kapitaltransferzahlungen an das Ausland			
34	**Summe Auszahlungen investive Gebarung**	**331.100,00**	**171.000,00**	
SA2	**Saldo (2) Geldfluss aus der Investiven Gebarung (33 – 34)**	**-230.300,00**	**-171.000,00**	
SA3	**Saldo (3) Nettofinanzierungssaldo (Saldo 1 + Saldo 2)**	**-94.000,00**	**-14.200,00**	
351	**Einzahlungen aus der Aufnahme von Finanzschulden**	**79.200,00**	**0,00**	
3511	Einzahlungen aus empfangenen Darlehen von öffentlichen Körperschaften und Rechtsträgern			
3512	Einzahlungen aus empfangenen Darlehen von Beteiligungen			
3513	Einzahlungen aus empfangenen Darlehen von Unternehmen und privaten Haushalten			
3514	Einzahlungen aus Finanzschulden (Finanzunternehmen)	79.200,00		
353	**Einzahlungen infolge eines Kapitaltausch bei derivativen Finanzinstrumenten mit Grundgeschäft**	**0,00**	**0,00**	
3530	Einzahlungen infolge eines Kapitaltausch bei derivativen Finanzinstrumenten mit Grundgeschäft			
355	**Einzahlungen aus dem Abgang von Finanzinstrumenten**	**0,00**	**0,00**	
3550	Einzahlungen aus dem Abgang von Finanzinstrumenten			
35	**Summe Einzahlungen aus der Finanzierungstätigkeit**	**79.200,00**	**0,00**	
361	**Auszahlungen aus der Tilgung von Finanzschulden**	**0,00**	**0,00**	
3611	Auszahlungen aus empfangenen Darlehen von öffentlichen Körperschaften und Rechtsträgern			

Straßen- und Wasserbau, Verkehr (Gruppe 6)

MVAG	Mittelverwendungs- und aufbringungsgruppen (1. und 2. Ebene)	VA 2021 inkl. NVA	VA 2020	RA 2019
3612	Auszahlungen aus empfangenen Darlehen von Beteiligungen			
3613	Auszahlungen aus empfangenen Darlehen von Unternehmen und privaten Haushalten			
3614	Auszahlungen aus Finanzschulden			
3615	Auszahlung aus der Rückzahlung von Leasingverbindlichkeiten			
363	**Auszahlungen infolge eines Kapitaltausch bei derivativen Finanzinstrumenten mit Grundgeschäft**	**0,00**	**0,00**	
3630	Auszahlungen infolge eines Kapitaltausch bei derivativen Finanzinstrumenten mit Grundgeschäft			
365	**Auszahlungen für den Erwerb von Finanzinstrumenten**	**0,00**	**0,00**	
3650	Auszahlungen für den Erwerb von Finanzinstrumenten			
36	**Summe Auszahlungen aus der Finanzierungstätigkeit**	**0,00**	**0,00**	
SA4	**Saldo (4) Geldfluss aus der Finanzierungstätigkeit (35 – 36)**	**79.200,00**	**0,00**	
SA5	**Saldo (5) Geldfluss aus der voranschlagswirksamen Gebarung (Saldo 3 + Saldo 4)**	**-14.800,00**	**-14.200,00**	

Wirtschaftsförderung (Gruppe 7)

MVAG	Mittelverwendungs- und aufbringungsgruppen (1. und 2. Ebene)	VA 2021 inkl. NVA	VA 2020	RA 2019
311	**Einzahlungen aus der operativen Verwaltungstätigkeit**	**19.700,00**	**27.100,00**	
3111	Einzahlungen aus eigenen Abgaben			
3112	Einzahlungen aus Ertragsanteilen			
3113	Einzahlungen aus Gebühren			
3114	Einzahlungen aus Leistungen	7.900,00	7.700,00	
3115	Einzahlungen aus Besitz und wirtschaftlicher Tätigkeit			
3116	Einzahlungen aus Veräußerung von geringwertigen Wirtschaftsgütern (GWG) und sonstige Einzahlungen	11.800,00	19.400,00	
312	**Einzahlungen aus Transfers (ohne Kapitaltransfers)**	**5.600,00**	**15.900,00**	
3121	Transferzahlungen von Trägern des öffentlichen Rechts	5.600,00	15.900,00	
3122	Transferzahlungen von Beteiligungen			
3123	Transferzahlungen von Unternehmen (inkl. Finanzunternehmen)			
3124	Transferzahlungen von Haushalte und Organisationen ohne Erwerbscharakter			
3125	Transferzahlungen vom Ausland			
3126	Investitions- und Tilgungszuschüsse zwischen Unternehmungen und Betrieben der Gebietskörperschaft und der Gebietskörperschaft			
313	**Einzahlungen aus Finanzerträgen**	**0,00**	**0,00**	
3131	Einzahlungen aus Zinserträgen			
3133	Einzahlungen aus Gewinnentnahmen von marktbestimmten Betrieben			
3134	Sonstige Einzahlungen aus Finanzerträgen			
3135	Einzahlungen aus Dividenden/Gewinnausschüttungen			
31	**Summe Einzahlungen operative Gebarung**	**25.300,00**	**43.000,00**	
321	**Auszahlungen aus Personalaufwand**	**0,00**	**0,00**	
3211	Auszahlungen für Personalaufwand Bezüge, Nebengebühren, und Mehrleistungsvergütungen)			
3212	Auszahlungen für gesetzliche und freiwillige Sozialaufwendungen			
3213	Auszahlungen aus sonstigem Personalaufwand			
322	**Auszahlungen aus Sachaufwand (ohne Transferaufwand)**	**17.800,00**	**23.600,00**	
3221	Auszahlungen für Gebrauchs- und Verbrauchsgüter, Handelswaren	2.700,00	2.600,00	
3222	Auszahlungen für Verwaltungs- und Betriebsaufwand			
3223	Auszahlungen für Leasing- und Mietaufwand			
3224	Auszahlungen für Instandhaltung	1.500,00	6.500,00	
3225	Sonstige Auszahlungen aus Sachaufwand	13.600,00	14.500,00	
323	**Auszahlungen aus Transfers (ohne Kapitaltransfers)**	**1.500,00**	**1.500,00**	
3231	Transferzahlungen an Träger des öffentlichen Rechts			
3232	Transferzahlungen an Beteiligungen			
3233	Transferzahlungen an Unternehmen (inkl. Finanzunternehmen)			

Wirtschaftsförderung (Gruppe 7)

MVAG	Mittelverwendungs- und aufbringungsgruppen (1. und 2. Ebene)	VA 2021 inkl. NVA	VA 2020	RA 2019
3234	Transferzahlungen an Haushalte und Organisationen ohne Erwerbscharakter	1.500,00	1.500,00	
3235	Transferzahlungen an das Ausland			
3236	Investitions- und Tilgungszuschüsse zwischen Unternehmungen und Betrieben der Gebietskörperschaft und der Gebietskörperschaft			
324	**Auszahlungen aus Finanzaufwand**	**100,00**	**200,00**	
3241	Auszahlungen für Zinsaufwand, für Finanzierungsleasing, für Forderungskauf, für Finanzschulden und derivative Finanzinstrumente m	100,00	200,00	
3242	Auszahlungen für Zinsen aus derivativen Finanzinstrumenten ohne Grundgeschäft			
3243	Auszahlung aus Gewinnentnahmen von marktbestimmten Betrieben			
3244	Sonstige Auszahlungen aus Finanzaufwendungen			
32	**Summe Auszahlungen operative Gebarung**	**19.400,00**	**25.300,00**	
SA1	**Saldo (1) Geldfluss aus der Operativen Gebarung (31 – 32)**	**5.900,00**	**17.700,00**	
331	**Einzahlungen aus der Investitionstätigkeit**	**0,00**	**0,00**	
3311	Einzahlungen aus der Veräußerung von immateriellem Vermögen			
3312	Einzahlungen aus der Veräußerung von Grundstücken und Grundstückeinrichtungen			
3313	Einzahlungen aus der Veräußerung von Gebäuden und Bauten			
3314	Einzahlungen aus der Veräußerung von technischen Anlagen, Fahrzeuge und Maschinen			
3315	Einzahlungen aus der Veräußerung von Amts-, Betriebs- und Geschäftsausstattung			
3316	Einzahlungen aus der Veräußerung von Kulturgütern			
3317	Einzahlungen aus der Veräußerung von Beteiligungen			
332	**Einzahlungen aus der Rückzahlung von Darlehen sowie gewährten Vorschüssen**	**0,00**	**0,00**	
3321	Einzahlungen aus Darlehen an Träger des öffentlichen Rechts			
3322	Einzahlungen aus Darlehen an Beteiligungen			
3323	Einzahlungen aus Darlehen an Unternehmen und Haushalte			
3325	Einzahlungen aus Vorschüssen und Anzahlungen			
333	**Einzahlungen aus Kapitaltransfers**	**6.700,00**	**5.400,00**	
3331	Kapitaltransferzahlungen von Trägern des öffentlichen Rechts	6.700,00	3.600,00	
3332	Kapitaltransferzahlungen von Beteiligungen			
3333	Kapitaltransferzahlungen von Unternehmen			
3334	Kapitaltransferzahlungen von Haushalten und Organisationen ohne Erwerbscharakter			
3335	Kapitaltransferzahlungen vom Ausland		1.800,00	
33	**Summe Einzahlungen investive Gebarung**	**6.700,00**	**5.400,00**	
341	**Auszahlungen aus der Investitionstätigkeit**	**26.900,00**	**39.500,00**	
3411	Auszahlungen für den Erwerb von immateriellem Vermögen	1.300,00		
3412	Auszahlungen für den Erwerb von Grundstücken und Grundstückseinrichtungen	24.000,00	38.000,00	

Wirtschaftsförderung (Gruppe 7)

MVAG	Mittelverwendungs- und aufbringungsgruppen (1. und 2. Ebene)	VA 2021 inkl. NVA	VA 2020	RA 2019
3413	Auszahlungen für den Erwerb von Gebäuden und Bauten			
3414	Auszahlungen für den Erwerb von technischen Anlagen, Fahrzeuge und Maschinen			
3415	Auszahlungen für den Erwerb von Amts-, Betriebs- und Geschäftsausstattung	1.600,00	1.500,00	
3416	Auszahlungen für den Erwerb von Kulturgütern			
3417	Auszahlungen für den Erwerb von Beteiligungen			
342	**Auszahlungen von gewährten Darlehen sowie gewährten Vorschüssen**	**0,00**	**0,00**	
3421	Auszahlung von Darlehen an Träger des öffentlichen Rechts			
3422	Auszahlung von Darlehen an Beteiligungen			
3423	Auszahlung von Darlehen an Unternehmen und Haushalte			
3425	Auszahlungen von Vorschüssen und Anzahlungen			
343	**Auszahlungen aus Kapitaltransfers**	**4.700,00**	**4.600,00**	
3431	Kapitaltransferzahlungen an Träger des öffentlichen Rechts			
3432	Kapitaltransferzahlungen an Beteiligungen			
3433	Kapitaltransferzahlungen an Unternehmen (Finanzunternehmen)	4.700,00	4.600,00	
3434	Kapitaltransferzahlungen an Haushalte und Organisationen ohne Erwerbscharakter			
3435	Kapitaltransferzahlungen an das Ausland			
34	**Summe Auszahlungen investive Gebarung**	**31.600,00**	**44.100,00**	
SA2	**Saldo (2) Geldfluss aus der Investiven Gebarung (33 – 34)**	**-24.900,00**	**-38.700,00**	
SA3	**Saldo (3) Nettofinanzierungssaldo (Saldo 1 + Saldo 2)**	**-19.000,00**	**-21.000,00**	
351	**Einzahlungen aus der Aufnahme von Finanzschulden**	**0,00**	**0,00**	
3511	Einzahlungen aus empfangenen Darlehen von öffentlichen Körperschaften und Rechtsträgern			
3512	Einzahlungen aus empfangenen Darlehen von Beteiligungen			
3513	Einzahlungen aus empfangenen Darlehen von Unternehmen und privaten Haushalten			
3514	Einzahlungen aus Finanzschulden (Finanzunternehmen)			
353	**Einzahlungen infolge eines Kapitaltausch bei derivativen Finanzinstrumenten mit Grundgeschäft**	**0,00**	**0,00**	
3530	Einzahlungen infolge eines Kapitaltausch bei derivativen Finanzinstrumenten mit Grundgeschäft			
355	**Einzahlungen aus dem Abgang von Finanzinstrumenten**	**0,00**	**0,00**	
3550	Einzahlungen aus dem Abgang von Finanzinstrumenten			
35	**Summe Einzahlungen aus der Finanzierungstätigkeit**	**0,00**	**0,00**	
361	**Auszahlungen aus der Tilgung von Finanzschulden**	**5.200,00**	**5.100,00**	
3611	Auszahlungen aus empfangenen Darlehen von öffentlichen Körperschaften und Rechtsträgern			

Wirtschaftsförderung (Gruppe 7)

MVAG	Mittelverwendungs- und aufbringungsgruppen (1. und 2. Ebene)	VA 2021 inkl. NVA	VA 2020	RA 2019
3612	Auszahlungen aus empfangenen Darlehen von Beteiligungen			
3613	Auszahlungen aus empfangenen Darlehen von Unternehmen und privaten Haushalten			
3614	Auszahlungen aus Finanzschulden	5.200,00	5.100,00	
3615	Auszahlung aus der Rückzahlung von Leasingverbindlichkeiten			
363	**Auszahlungen infolge eines Kapitaltausch bei derivativen Finanzinstrumenten mit Grundgeschäft**	**0,00**	**0,00**	
3630	Auszahlungen infolge eines Kapitaltausch bei derivativen Finanzinstrumenten mit Grundgeschäft			
365	**Auszahlungen für den Erwerb von Finanzinstrumenten**	**0,00**	**0,00**	
3650	Auszahlungen für den Erwerb von Finanzinstrumenten			
36	**Summe Auszahlungen aus der Finanzierungstätigkeit**	**5.200,00**	**5.100,00**	
SA4	**Saldo (4) Geldfluss aus der Finanzierungstätigkeit (35 – 36)**	**-5.200,00**	**-5.100,00**	
SA5	**Saldo (5) Geldfluss aus der voranschlagswirksamen Gebarung (Saldo 3 + Saldo 4)**	**-24.200,00**	**-26.100,00**	

Dienstleistungen (Gruppe 8)

MVAG	Mittelverwendungs- und aufbringungsgruppen (1. und 2. Ebene)	VA 2021 inkl. NVA	VA 2020	RA 2019
311	**Einzahlungen aus der operativen Verwaltungstätigkeit**	**781.300,00**	**773.200,00**	
3111	Einzahlungen aus eigenen Abgaben		4.000,00	
3112	Einzahlungen aus Ertragsanteilen			
3113	Einzahlungen aus Gebühren	464.200,00	456.900,00	
3114	Einzahlungen aus Leistungen	199.100,00	213.600,00	
3115	Einzahlungen aus Besitz und wirtschaftlicher Tätigkeit	82.200,00	71.100,00	
3116	Einzahlungen aus Veräußerung von geringwertigen Wirtschaftsgütern (GWG) und sonstige Einzahlungen	35.800,00	27.600,00	
312	**Einzahlungen aus Transfers (ohne Kapitaltransfers)**	**187.500,00**	**304.700,00**	
3121	Transferzahlungen von Trägern des öffentlichen Rechts	187.500,00	304.700,00	
3122	Transferzahlungen von Beteiligungen			
3123	Transferzahlungen von Unternehmen (inkl. Finanzunternehmen)			
3124	Transferzahlungen von Haushalte und Organisationen ohne Erwerbscharakter			
3125	Transferzahlungen vom Ausland			
3126	Investitions- und Tilgungszuschüsse zwischen Unternehmungen und Betrieben der Gebietskörperschaft und der Gebietskörperschaft			
313	**Einzahlungen aus Finanzerträgen**	**0,00**	**0,00**	
3131	Einzahlungen aus Zinserträgen			
3133	Einzahlungen aus Gewinnentnahmen von marktbestimmten Betrieben			
3134	Sonstige Einzahlungen aus Finanzerträgen			
3135	Einzahlungen aus Dividenden/Gewinnausschüttungen			
31	**Summe Einzahlungen operative Gebarung**	**968.800,00**	**1.077.900,00**	
321	**Auszahlungen aus Personalaufwand**	**208.700,00**	**216.400,00**	
3211	Auszahlungen für Personalaufwand Bezüge, Nebengebühren, und Mehrleistungsvergütungen)	168.600,00	174.200,00	
3212	Auszahlungen für gesetzliche und freiwillige Sozialaufwendungen	40.100,00	42.200,00	
3213	Auszahlungen aus sonstigem Personalaufwand			
322	**Auszahlungen aus Sachaufwand (ohne Transferaufwand)**	**449.600,00**	**447.900,00**	
3221	Auszahlungen für Gebrauchs- und Verbrauchsgüter, Handelswaren	48.300,00	46.500,00	
3222	Auszahlungen für Verwaltungs- und Betriebsaufwand	57.900,00	55.800,00	
3223	Auszahlungen für Leasing- und Mietaufwand	300,00	300,00	
3224	Auszahlungen für Instandhaltung	83.800,00	90.200,00	
3225	Sonstige Auszahlungen aus Sachaufwand	259.300,00	255.100,00	
323	**Auszahlungen aus Transfers (ohne Kapitaltransfers)**	**0,00**	**0,00**	
3231	Transferzahlungen an Träger des öffentlichen Rechts			
3232	Transferzahlungen an Beteiligungen			
3233	Transferzahlungen an Unternehmen (inkl. Finanzunternehmen)			

Dienstleistungen (Gruppe 8)

MVAG	Mittelverwendungs- und aufbringungsgruppen (1. und 2. Ebene)	VA 2021 inkl. NVA	VA 2020	RA 2019
3234	Transferzahlungen an Haushalte und Organisationen ohne Erwerbscharakter			
3235	Transferzahlungen an das Ausland			
3236	Investitions- und Tilgungszuschüsse zwischen Unternehmungen und Betrieben der Gebietskörperschaft und der Gebietskörperschaft			
324	**Auszahlungen aus Finanzaufwand**	**29.200,00**	**36.500,00**	
3241	Auszahlungen für Zinsaufwand, für Finanzierungsleasing, für Forderungskauf, für Finanzschulden und derivative Finanzinstrumente m	29.200,00	36.500,00	
3242	Auszahlungen für Zinsen aus derivativen Finanzinstrumenten ohne Grundgeschäft			
3243	Auszahlung aus Gewinnentnahmen von marktbestimmten Betrieben			
3244	Sonstige Auszahlungen aus Finanzaufwendungen			
32	**Summe Auszahlungen operative Gebarung**	**687.500,00**	**700.800,00**	
SA1	**Saldo (1) Geldfluss aus der Operativen Gebarung (31 – 32)**	**281.300,00**	**377.100,00**	
331	**Einzahlungen aus der Investitionstätigkeit**	**116.000,00**	**97.400,00**	
3311	Einzahlungen aus der Veräußerung von immateriellem Vermögen			
3312	Einzahlungen aus der Veräußerung von Grundstücken und Grundstückeinrichtungen	116.000,00	97.400,00	
3313	Einzahlungen aus der Veräußerung von Gebäuden und Bauten			
3314	Einzahlungen aus der Veräußerung von technischen Anlagen, Fahrzeuge und Maschinen			
3315	Einzahlungen aus der Veräußerung von Amts-, Betriebs- und Geschäftsausstattung			
3316	Einzahlungen aus der Veräußerung von Kulturgütern			
3317	Einzahlungen aus der Veräußerung von Beteiligungen			
332	**Einzahlungen aus der Rückzahlung von Darlehen sowie gewährten Vorschüssen**	**0,00**	**0,00**	
3321	Einzahlungen aus Darlehen an Träger des öffentlichen Rechts			
3322	Einzahlungen aus Darlehen an Beteiligungen			
3323	Einzahlungen aus Darlehen an Unternehmen und Haushalte			
3325	Einzahlungen aus Vorschüssen und Anzahlungen			
333	**Einzahlungen aus Kapitaltransfers**	**202.500,00**	**288.100,00**	
3331	Kapitaltransferzahlungen von Trägern des öffentlichen Rechts	195.500,00	288.100,00	
3332	Kapitaltransferzahlungen von Beteiligungen			
3333	Kapitaltransferzahlungen von Unternehmen			
3334	Kapitaltransferzahlungen von Haushalten und Organisationen ohne Erwerbscharakter	7.000,00		
3335	Kapitaltransferzahlungen vom Ausland			
33	**Summe Einzahlungen investive Gebarung**	**318.500,00**	**385.500,00**	
341	**Auszahlungen aus der Investitionstätigkeit**	**688.700,00**	**607.500,00**	
3411	Auszahlungen für den Erwerb von immateriellem Vermögen	81.200,00		
3412	Auszahlungen für den Erwerb von Grundstücken und Grundstückseinrichtungen	573.500,00	584.500,00	

Dienstleistungen (Gruppe 8)

MVAG	Mittelverwendungs- und aufbringungsgruppen (1. und 2. Ebene)	VA 2021 inkl. NVA	VA 2020	RA 2019
3413	Auszahlungen für den Erwerb von Gebäuden und Bauten			
3414	Auszahlungen für den Erwerb von technischen Anlagen, Fahrzeuge und Maschinen	30.000,00	20.000,00	
3415	Auszahlungen für den Erwerb von Amts-, Betriebs- und Geschäftsausstattung	4.000,00	3.000,00	
3416	Auszahlungen für den Erwerb von Kulturgütern			
3417	Auszahlungen für den Erwerb von Beteiligungen			
342	**Auszahlungen von gewährten Darlehen sowie gewährten Vorschüssen**	**0,00**	**0,00**	
3421	Auszahlung von Darlehen an Träger des öffentlichen Rechts			
3422	Auszahlung von Darlehen an Beteiligungen			
3423	Auszahlung von Darlehen an Unternehmen und Haushalte			
3425	Auszahlungen von Vorschüssen und Anzahlungen			
343	**Auszahlungen aus Kapitaltransfers**	**0,00**	**0,00**	
3431	Kapitaltransferzahlungen an Träger des öffentlichen Rechts			
3432	Kapitaltransferzahlungen an Beteiligungen			
3433	Kapitaltransferzahlungen an Unternehmen (Finanzunternehmen)			
3434	Kapitaltransferzahlungen an Haushalte und Organisationen ohne Erwerbscharakter			
3435	Kapitaltransferzahlungen an das Ausland			
34	**Summe Auszahlungen investive Gebarung**	**688.700,00**	**607.500,00**	
SA2	**Saldo (2) Geldfluss aus der Investiven Gebarung (33 – 34)**	**-370.200,00**	**-222.000,00**	
SA3	**Saldo (3) Nettofinanzierungssaldo (Saldo 1 + Saldo 2)**	**-88.900,00**	**155.100,00**	
351	**Einzahlungen aus der Aufnahme von Finanzschulden**	**404.100,00**	**135.200,00**	
3511	Einzahlungen aus empfangenen Darlehen von öffentlichen Körperschaften und Rechtsträgern		4.800,00	
3512	Einzahlungen aus empfangenen Darlehen von Beteiligungen			
3513	Einzahlungen aus empfangenen Darlehen von Unternehmen und privaten Haushalten			
3514	Einzahlungen aus Finanzschulden (Finanzunternehmen)	404.100,00	130.400,00	
353	**Einzahlungen infolge eines Kapitaltausch bei derivativen Finanzinstrumenten mit Grundgeschäft**	**0,00**	**0,00**	
3530	Einzahlungen infolge eines Kapitaltausch bei derivativen Finanzinstrumenten mit Grundgeschäft			
355	**Einzahlungen aus dem Abgang von Finanzinstrumenten**	**0,00**	**0,00**	
3550	Einzahlungen aus dem Abgang von Finanzinstrumenten			
35	**Summe Einzahlungen aus der Finanzierungstätigkeit**	**404.100,00**	**135.200,00**	
361	**Auszahlungen aus der Tilgung von Finanzschulden**	**251.200,00**	**249.100,00**	
3611	Auszahlungen aus empfangenen Darlehen von öffentlichen Körperschaften und Rechtsträgern	500,00	500,00	

Dienstleistungen (Gruppe 8)

MVAG	Mittelverwendungs- und aufbringungsgruppen (1. und 2. Ebene)	VA 2021 inkl. NVA	VA 2020	RA 2019
3612	Auszahlungen aus empfangenen Darlehen von Beteiligungen			
3613	Auszahlungen aus empfangenen Darlehen von Unternehmen und privaten Haushalten			
3614	Auszahlungen aus Finanzschulden	250.700,00	248.600,00	
3615	Auszahlung aus der Rückzahlung von Leasingverbindlichkeiten			
363	**Auszahlungen infolge eines Kapitaltausch bei derivativen Finanzinstrumenten mit Grundgeschäft**	**0,00**	**0,00**	
3630	Auszahlungen infolge eines Kapitaltausch bei derivativen Finanzinstrumenten mit Grundgeschäft			
365	**Auszahlungen für den Erwerb von Finanzinstrumenten**	**0,00**	**0,00**	
3650	Auszahlungen für den Erwerb von Finanzinstrumenten			
36	**Summe Auszahlungen aus der Finanzierungstätigkeit**	**251.200,00**	**249.100,00**	
SA4	**Saldo (4) Geldfluss aus der Finanzierungstätigkeit (35 – 36)**	**152.900,00**	**-113.900,00**	
SA5	**Saldo (5) Geldfluss aus der voranschlagswirksamen Gebarung (Saldo 3 + Saldo 4)**	**64.000,00**	**41.200,00**	

Finanzwirtschaft (Gruppe 9)

MVAG	Mittelverwendungs- und aufbringungsgruppen (1. und 2. Ebene)	VA 2021 inkl. NVA	VA 2020	RA 2019
311	**Einzahlungen aus der operativen Verwaltungstätigkeit**	**1.227.900,00**	**1.344.600,00**	
3111	Einzahlungen aus eigenen Abgaben	308.400,00	281.100,00	
3112	Einzahlungen aus Ertragsanteilen	917.000,00	1.061.000,00	
3113	Einzahlungen aus Gebühren			
3114	Einzahlungen aus Leistungen	2.500,00	2.500,00	
3115	Einzahlungen aus Besitz und wirtschaftlicher Tätigkeit			
3116	Einzahlungen aus Veräußerung von geringwertigen Wirtschaftsgütern (GWG) und sonstige Einzahlungen			
312	**Einzahlungen aus Transfers (ohne Kapitaltransfers)**	**92.900,00**	**104.500,00**	
3121	Transferzahlungen von Trägern des öffentlichen Rechts	92.900,00	104.500,00	
3122	Transferzahlungen von Beteiligungen			
3123	Transferzahlungen von Unternehmen (inkl. Finanzunternehmen)			
3124	Transferzahlungen von Haushalte und Organisationen ohne Erwerbscharakter			
3125	Transferzahlungen vom Ausland			
3126	Investitions- und Tilgungszuschüsse zwischen Unternehmungen und Betrieben der Gebietskörperschaft und der Gebietskörperschaft			
313	**Einzahlungen aus Finanzerträgen**	**200,00**	**500,00**	
3131	Einzahlungen aus Zinserträgen	200,00	500,00	
3133	Einzahlungen aus Gewinnentnahmen von marktbestimmten Betrieben			
3134	Sonstige Einzahlungen aus Finanzerträgen			
3135	Einzahlungen aus Dividenden/Gewinnausschüttungen			
31	**Summe Einzahlungen operative Gebarung**	**1.321.000,00**	**1.449.600,00**	
321	**Auszahlungen aus Personalaufwand**	**0,00**	**0,00**	
3211	Auszahlungen für Personalaufwand Bezüge, Nebengebühren, und Mehrleistungsvergütungen)			
3212	Auszahlungen für gesetzliche und freiwillige Sozialaufwendungen			
3213	Auszahlungen aus sonstigem Personalaufwand			
322	**Auszahlungen aus Sachaufwand (ohne Transferaufwand)**	**83.900,00**	**118.400,00**	
3221	Auszahlungen für Gebrauchs- und Verbrauchsgüter, Handelswaren			
3222	Auszahlungen für Verwaltungs- und Betriebsaufwand			
3223	Auszahlungen für Leasing- und Mietaufwand			
3224	Auszahlungen für Instandhaltung			
3225	Sonstige Auszahlungen aus Sachaufwand	83.900,00	118.400,00	
323	**Auszahlungen aus Transfers (ohne Kapitaltransfers)**	**0,00**	**0,00**	
3231	Transferzahlungen an Träger des öffentlichen Rechts			
3232	Transferzahlungen an Beteiligungen			
3233	Transferzahlungen an Unternehmen (inkl. Finanzunternehmen)			

Finanzwirtschaft (Gruppe 9)

MVAG	Mittelverwendungs- und aufbringungsgruppen (1. und 2. Ebene)	VA 2021 inkl. NVA	VA 2020	RA 2019
3234	Transferzahlungen an Haushalte und Organisationen ohne Erwerbscharakter			
3235	Transferzahlungen an das Ausland			
3236	Investitions- und Tilgungszuschüsse zwischen Unternehmungen und Betrieben der Gebietskörperschaft und der Gebietskörperschaft			
324	**Auszahlungen aus Finanzaufwand**	**4.400,00**	**4.300,00**	
3241	Auszahlungen für Zinsaufwand, für Finanzierungsleasing, für Forderungskauf, für Finanzschulden und derivative Finanzinstrumente m	1.700,00	1.600,00	
3242	Auszahlungen für Zinsen aus derivativen Finanzinstrumenten ohne Grundgeschäft			
3243	Auszahlung aus Gewinnentnahmen von marktbestimmten Betrieben			
3244	Sonstige Auszahlungen aus Finanzaufwendungen	2.700,00	2.700,00	
32	**Summe Auszahlungen operative Gebarung**	**88.300,00**	**122.700,00**	
SA1	**Saldo (1) Geldfluss aus der Operativen Gebarung (31 – 32)**	**1.232.700,00**	**1.326.900,00**	
331	**Einzahlungen aus der Investitionstätigkeit**	**0,00**	**0,00**	
3311	Einzahlungen aus der Veräußerung von immateriellem Vermögen			
3312	Einzahlungen aus der Veräußerung von Grundstücken und Grundstückeinrichtungen			
3313	Einzahlungen aus der Veräußerung von Gebäuden und Bauten			
3314	Einzahlungen aus der Veräußerung von technischen Anlagen, Fahrzeuge und Maschinen			
3315	Einzahlungen aus der Veräußerung von Amts-, Betriebs- und Geschäftsausstattung			
3316	Einzahlungen aus der Veräußerung von Kulturgütern			
3317	Einzahlungen aus der Veräußerung von Beteiligungen			
332	**Einzahlungen aus der Rückzahlung von Darlehen sowie gewährten Vorschüssen**	**0,00**	**0,00**	
3321	Einzahlungen aus Darlehen an Träger des öffentlichen Rechts			
3322	Einzahlungen aus Darlehen an Beteiligungen			
3323	Einzahlungen aus Darlehen an Unternehmen und Haushalte			
3325	Einzahlungen aus Vorschüssen und Anzahlungen			
333	**Einzahlungen aus Kapitaltransfers**	**0,00**	**0,00**	
3331	Kapitaltransferzahlungen von Trägern des öffentlichen Rechts			
3332	Kapitaltransferzahlungen von Beteiligungen			
3333	Kapitaltransferzahlungen von Unternehmen			
3334	Kapitaltransferzahlungen von Haushalten und Organisationen ohne Erwerbscharakter			
3335	Kapitaltransferzahlungen vom Ausland			
33	**Summe Einzahlungen investive Gebarung**	**0,00**	**0,00**	
341	**Auszahlungen aus der Investitionstätigkeit**	**0,00**	**0,00**	
3411	Auszahlungen für den Erwerb von immateriellem Vermögen			
3412	Auszahlungen für den Erwerb von Grundstücken und Grundstückseinrichtungen			

Finanzwirtschaft (Gruppe 9)

MVAG	Mittelverwendungs- und aufbringungsgruppen (1. und 2. Ebene)	VA 2021 inkl. NVA	VA 2020	RA 2019
3413	Auszahlungen für den Erwerb von Gebäuden und Bauten			
3414	Auszahlungen für den Erwerb von technischen Anlagen, Fahrzeuge und Maschinen			
3415	Auszahlungen für den Erwerb von Amts-, Betriebs- und Geschäftsausstattung			
3416	Auszahlungen für den Erwerb von Kulturgütern			
3417	Auszahlungen für den Erwerb von Beteiligungen			
342	**Auszahlungen von gewährten Darlehen sowie gewährten Vorschüssen**	**0,00**	**0,00**	
3421	Auszahlung von Darlehen an Träger des öffentlichen Rechts			
3422	Auszahlung von Darlehen an Beteiligungen			
3423	Auszahlung von Darlehen an Unternehmen und Haushalte			
3425	Auszahlungen von Vorschüssen und Anzahlungen			
343	**Auszahlungen aus Kapitaltransfers**	**0,00**	**0,00**	
3431	Kapitaltransferzahlungen an Träger des öffentlichen Rechts			
3432	Kapitaltransferzahlungen an Beteiligungen			
3433	Kapitaltransferzahlungen an Unternehmen (Finanzunternehmen)			
3434	Kapitaltransferzahlungen an Haushalte und Organisationen ohne Erwerbscharakter			
3435	Kapitaltransferzahlungen an das Ausland			
34	**Summe Auszahlungen investive Gebarung**	**0,00**	**0,00**	
SA2	**Saldo (2) Geldfluss aus der Investiven Gebarung (33 – 34)**	**0,00**	**0,00**	
SA3	**Saldo (3) Nettofinanzierungssaldo (Saldo 1 + Saldo 2)**	**1.232.700,00**	**1.326.900,00**	
351	**Einzahlungen aus der Aufnahme von Finanzschulden**	**0,00**	**0,00**	
3511	Einzahlungen aus empfangenen Darlehen von öffentlichen Körperschaften und Rechtsträgern			
3512	Einzahlungen aus empfangenen Darlehen von Beteiligungen			
3513	Einzahlungen aus empfangenen Darlehen von Unternehmen und privaten Haushalten			
3514	Einzahlungen aus Finanzschulden (Finanzunternehmen)			
353	**Einzahlungen infolge eines Kapitaltausch bei derivativen Finanzinstrumenten mit Grundgeschäft**	**0,00**	**0,00**	
3530	Einzahlungen infolge eines Kapitaltausch bei derivativen Finanzinstrumenten mit Grundgeschäft			
355	**Einzahlungen aus dem Abgang von Finanzinstrumenten**	**0,00**	**0,00**	
3550	Einzahlungen aus dem Abgang von Finanzinstrumenten			
35	**Summe Einzahlungen aus der Finanzierungstätigkeit**	**0,00**	**0,00**	
361	**Auszahlungen aus der Tilgung von Finanzschulden**	**0,00**	**0,00**	
3611	Auszahlungen aus empfangenen Darlehen von öffentlichen Körperschaften und Rechtsträgern			

Finanzwirtschaft (Gruppe 9)

MVAG	Mittelverwendungs- und aufbringungsgruppen (1. und 2. Ebene)	VA 2021 inkl. NVA	VA 2020	RA 2019
3612	Auszahlungen aus empfangenen Darlehen von Beteiligungen			
3613	Auszahlungen aus empfangenen Darlehen von Unternehmen und privaten Haushalten			
3614	Auszahlungen aus Finanzschulden			
3615	Auszahlung aus der Rückzahlung von Leasingverbindlichkeiten			
363	**Auszahlungen infolge eines Kapitaltausch bei derivativen Finanzinstrumenten mit Grundgeschäft**	**0,00**	**0,00**	
3630	Auszahlungen infolge eines Kapitaltausch bei derivativen Finanzinstrumenten mit Grundgeschäft			
365	**Auszahlungen für den Erwerb von Finanzinstrumenten**	**0,00**	**0,00**	
3650	Auszahlungen für den Erwerb von Finanzinstrumenten			
36	**Summe Auszahlungen aus der Finanzierungstätigkeit**	**0,00**	**0,00**	
SA4	**Saldo (4) Geldfluss aus der Finanzierungstätigkeit (35 – 36)**	**0,00**	**0,00**	
SA5	**Saldo (5) Geldfluss aus der voranschlagswirksamen Gebarung (Saldo 3 + Saldo 4)**	**1.232.700,00**	**1.326.900,00**	

Querschnitt (Anlage 5b)

I. Querschnitt

	Bezeichnung	Zuordnung der Aufwands- und Ertragsgruppen	Summe Haushalt	davon A 85 - 89	Summe ohne A 85 - 89
	Erträge der operativen Gebarung / Einzahlungen aus Abgaben				
10	Einzahlungen aus eigenen Abgaben	Unterklassen 83 bis 85 ohne Gruppen 852, 858 und 859	308.400,00		308.400,00
11	Erträge aus Ertragsanteilen	Gruppen 858 und 859	917.000,00		917.000,00
12	Gebühren für die Benützung von Gemeindeeinrichtungen und -anlagen	Gruppe 852	464.200,00	462.300,00	1.900,00
13	Erträge aus Leistungen	Unterklasse 81 ohne Gruppen 811, 817, 818 und 819	347.500,00	23.400,00	324.100,00
14	Erträge aus Besitz und wirtschaftlicher Tätigkeit	Gruppen 811, 820, 822, 823	82.500,00	77.200,00	5.300,00
15	Transfererträge von Trägern des öffentlichen Rechts	Gruppen 860 bis 863, 888	217.600,00	67.500,00	150.100,00
16	Sonstige Transfererträge	Gruppen 809, 864 bis 868, 880	4.700,00		4.700,00
17	Gewinnentnahmen der Gemeinde von Unternehmungen und marktbestimmten Betrieben der Gemeinde (A 85-89)	Gruppe 869 und 879			
18	Erträge aus Veräußerungen und sonstige Erträge	Gruppen 814, 815, 824, 827, 828 und 829	105.100,00	24.100,00	81.000,00
19	**Summe 1 (Erträge)**		**2.447.000,00**	**654.500,00**	**1.792.500,00**
	Aufwendungen der operativen Gebarung				
20	Personalaufwand	Klasse 5 ohne nicht finanzierungswirksame Konten	500.100,00	41.700,00	458.400,00
21	Pensionen und sonstige Ruhebezüge	Gruppen 760, 761			
22	Bezüge der gewählten Organe	Gruppe 721	100.400,00		100.400,00
23	Gebrauchs- und Verbrauchsgüter, Handelswaren	Klasse 4	98.300,00	34.900,00	63.400,00
24	Verwaltungs- und Betriebsaufwand	Klasse 6 ohne Gruppen 650 bis 655, 657, 658, 680 bis 687, 689, 690, 694 bis 699; Unterklassen 70 bis 72 ohne Gruppen 706 und 721; Gruppe 790	743.100,00	219.600,00	523.500,00
25	Zinsen für Finanzschulden	Gruppen 650, 651, 653 und 657	34.600,00	29.100,00	5.500,00
26	Laufende Transfers an Träger des öffentlichen Rechts	Gruppen 750 bis 754	703.400,00		703.400,00
27	Sonstige laufende Transfers	Gruppen 755 bis 757, 759, 764, 768, 780 und 781	21.600,00		21.600,00
28	Gewinnentnahmen der Gemeinde von Unternehmungen und marktbestimmten Betrieben der Gemeinde (A 85-89)	Gruppe 769			
29	**Summe 2 (Aufwendungen)**		**2.201.500,00**	**325.300,00**	**1.876.200,00**
91	**SALDO 1: Ergebnis der operativen Gebarung**	Summe 1 minus Summe 2	**245.500,00**	**329.200,00**	**-83.700,00**

	Bezeichnung	Zuordnung Abgang/Zugang zu den Bestandskonten und der Kapitaltransferkonten	Summe Haushalt	davon A 85 - 89	Summe ohne A 85 - 89
	Vermögensgebarung mit Kapitaltransfers ohne Finanztransaktionen				
30	Veräußerung von unbeweglichem Vermögen	Unterklassen 00, 01, 05 und 06; Gruppen 801, 802 und 805 (bei unbeweglichen Kulturgütern)	116.000,00		116.000,00
31	Veräußerung von beweglichem Vermögen	Unterklassen 02 bis 04; Gruppen 100, 113, 120, 150, 159, 170 und 175; Gruppen 803, 804 und 805 (bei beweglichen Kulturgütern)			
32	Veräußerung von immateriellen Vermögenswerten	Unterklasse 07			
33	Investitionszuschüsse (erhaltene Kapitaltransfers) von Trägern des öffentlichen Rechts	Gruppen 300 bis 303, 309, 871	564.800,00	155.500,00	409.300,00
34	Sonstige Investitionszuschüsse (erhaltene Kapitaltransfers)	Gruppen 304 bis 308	7.000,00	7.000,00	
39	**Summe 3 (Vermögensgebarung mit Kapitaltransfer ohne Finanztransaktionen)**		**687.800,00**	**162.500,00**	**525.300,00**
	Vermögensgebarung und Kapitaltransfers ohne Finanztransaktionen				
40	Erwerb von unbeweglichem Vermögen	Unterklassen 00, 01 und 05; Gruppen 060, 061 und 063	947.600,00	416.500,00	531.100,00
41	Erwerb von beweglichem Vermögen, Aktivierte Vorräte	Unterklassen 02 bis 04; Gruppe 062; Gruppen 100, 113, 120, 150, 159, 170 und 175	39.600,00	3.000,00	36.600,00
42	Erwerb von immateriellen Vermögenswerten	Unterklasse 07	92.500,00	81.200,00	11.300,00
43	Kapitaltransfers an Träger des öffentlichen Rechts	Gruppen 130 und 135; Gruppen 770 bis 774	400,00		400,00
44	Sonstige Kapitaltransfers	Gruppen 775 bis 779, 785 und 786	6.100,00		6.100,00
49	**Summe 4 (Vermögensgebarung und Kapitaltransfer ohne Finanztransaktionen)**		**1.086.200,00**	**500.700,00**	**585.500,00**
92	**SALDO 2: Saldo der Vermögensgebarung ohne Finanztransaktionen**	Summe 3 minus Summe 4	**-398.400,00**	**-338.200,00**	**-60.200,00**

	Bezeichnung	Zuordnung der Gruppen der Finanzierungsrechnung	nur A 85 - 89
	Einzahlungen aus Finanztransaktionen		
50	Veräußerung von Beteiligungen und Wertpapieren	Unterklasse 08; Gruppen 223 und 224	
51	Entnahmen aus Zahlungsmittelreserven	Gruppen 293, 294 und 295	
52	Einzahlungen aus der Rückzahlung von Darlehen an Träger des öffentlichen Rechts	Gruppen 240 bis 244	
53	Einzahlungen aus der Rückzahlung von Darlehen an andere und von Bezugsvorschüssen	Gruppen 245 bis 249 und 273	
54	Aufnahme von Finanzschulden von Trägern des öffentlichen Rechts	Gruppen 340 bis 344, 350 bis 354	
55	Aufnahme von Finanzschulden von anderen	Unterklasse 32; Gruppen 345 bis 349, 355 bis 357	394.100,00
58	Ausgleichszahlungen aus Finanzderivaten	Gruppen 821 und 826	
59	**Summe 5 (Einzahlungen aus Finanztransaktionen)**		**394.100,00**
	Auszahlungen aus Finanztransaktionen		
60	Erwerb von Beteiligungen und Wertpapieren	Unterklasse 08; Gruppen 223 und 224	
61	Zuführung an Zahlungsmittelreserven	Gruppen 293, 294 und 295	
62	Gewährung von Darlehen an Träger des öffentlichen Rechts	Gruppen 240 bis 244	
63	Gewährung von Darlehen an andere und von Bezugsvorschüssen	Gruppen 245 bis 249 und 273	
64	Rückzahlung von Finanzschulden bei Trägern des öffentlichen Rechts	Gruppen 340 bis 344, 350 bis 354	
65	Rückzahlung von Finanzschulden bei anderen	Unterklasse 32; Gruppen 345 bis 349, 355 bis 357	250.700,00
68	Ausgleichszahlungen aus Finanzderivaten	Gruppen 652, 655 und 658	
69	**Summe 6 (Auszahlungen aus Finanztransaktionen)**		**250.700,00**
93	**SALDO 3: Saldo der Finanztransaktionen**	Summe 5 minus Summe 6	**143.400,00**
94	**SALDO 4:**	Summe der Salden 1, 2 und 3	**134.400,00**

II. Ableitung des Finanzierungssaldos

70	Jahresergebnis Haushalt ohne A 85 - 89 und ohne Finanztransaktionen	Saldo 1 plus Saldo 2	-143.900,00
71	Überrechnung Jahresergebnis A 85 - 89	Saldo 4 der Spalte "nur A 85 - 89"	134.400,00
95	**Finanzierungssaldo ('vorläufiges Maastricht-Ergebnis')**		**-9.500,00**

Ergebnis- und Finanzierungsvoranschlag Detailnachweis

		MVAG EH	MVAG FH	QU	Ergebnisvoranschlag VA 2021	Ergebnisvoranschlag VA 2020	Ergebnisvoranschlag RA 2019	Finanzierungsvoranschlag VA 2021	Finanzierungsvoranschlag VA 2020	Finanzierungsvoranschlag RA 2019
0	**Vertretungskörper und allgemeine Verwaltung**									
00	**Gewählte Gemeindeorgane**									
000	**Gewählte Gemeindeorgane**									
000000	**Gewählte Gemeindeorgane**									
Operative Gebarung										
2/000000+810001	Vergütung Wasser	2114	3114	13	1.000,00	1.000,00		1.000,00	1.000,00	
2/000000+810002	Vergütung Kanal/Kläranlagen	2114	3114	13	2.500,00	2.500,00		2.500,00	2.500,00	
SU 21 / 31	**Summe Erträge / Einzahlungen operative Gebarung**				**3.500,00**	**3.500,00**		**3.500,00**	**3.500,00**	
1/000000-670000	Versicherungen	2222	3222	24	600,00	500,00		600,00	500,00	
1/000000-721000	Bezüge der Organe	2225	3225	22	95.900,00	93.300,00		95.900,00	93.300,00	
1/000000-721100	Diäten,Reisegebühren	2225	3225	22	4.500,00	5.800,00		4.500,00	5.800,00	
1/000000-723000	Repräsentationsausgaben	2225	3225	24	600,00	600,00		600,00	600,00	
1/000000-752000	Transfers an Gemeinden, Gemeindeverbände (ohne marktbestimmte Tätigkeit) und Gemeindefonds	2231	3231	26	65.000,00			65.000,00		
1/000000-756000	Pensionskosten Bürgermeister	2233	3233	27		62.100,00			62.100,00	
1/000000-757000	Schulung der Gemeindefunktionäre	2234	3234	27	3.900,00	3.700,00		3.900,00	3.700,00	
SU 22 / 32	**Summe Aufwendungen / Auszahlungen operative Gebarung**				**170.500,00**	**166.000,00**		**170.500,00**	**166.000,00**	
SA 0 / SA 1	**(0) Nettoergebnis (21 - 22) / (1) Geldfluss operative Gebarung (31 – 32)**				**-167.000,00**	**-162.500,00**		**-167.000,00**	**-162.500,00**	
SU 23	**Summe Haushaltsrücklagen**				**0,00**	**0,00**		**0,00**	**0,00**	
SA00	**Nettoergebnis nach Zuw./Entn. Haushaltsrücklagen (Saldo 0 +/- SU23)**				**-167.000,00**	**-162.500,00**				
Investive Gebarung										
SU 33	**Summe Einzahlungen investive Gebarung**							**0,00**	**0,00**	
SU 34	**Summe Auszahlungen investive Gebarung**							**0,00**	**0,00**	
SA2	**Saldo (2) Geldfluss aus der Investiven Gebarung (33 – 34)**							**0,00**	**0,00**	
SA3	**Saldo (3) Nettofinanzierungssaldo (Saldo 1 + Saldo 2)**							**-167.000,00**	**-162.500,00**	
Finanzierungstätigkeit										
SU 35	**Summe Einzahlungen aus der Finanzierungstätigkeit**							**0,00**	**0,00**	
SU 36	**Summe Auszahlungen aus der Finanzierungstätigkeit**							**0,00**	**0,00**	
SA4	**Saldo (4) Geldfluss aus der Finanzierungstätigkeit (35 – 36)**							**0,00**	**0,00**	
SA5	**Saldo (5) Geldfluss aus der voranschlagswirksamen Gebarung (Saldo 3 + Saldo 4)**							**-167.000,00**	**-162.500,00**	

		MVAG EH	MVAG FH	QU	Ergebnisvoranschlag VA 2021	Ergebnisvoranschlag VA 2020	Ergebnisvoranschlag RA 2019	Finanzierungsvoranschlag VA 2021	Finanzierungsvoranschlag VA 2020	Finanzierungsvoranschlag RA 2019
01	**Hauptverwaltung**									
010	**Zentralamt**									
010000	**Zentralamt**									
Operative Gebarung										
2/010000+808000	Presseeinnahmen - Blickpunkt	2116	3116	16	2.000,00	2.200,00		2.000,00	2.200,00	
2/010000+810000	Nebenerlöse, T-Shirts Werbeeinschaltung Blick	2114	3114	13	1.500,00	2.000,00		1.500,00	2.000,00	
2/010000+810003	Vergütung Personalaufwand Zentralamt f. Wasser	2114	3114	13	17.700,00	17.400,00		17.700,00	17.400,00	
2/010000+810004	Vergütung Personalaufwand Zentralamt f. Kanal/Kläranlagen	2114	3114	13	44.400,00	43.600,00		44.400,00	43.600,00	
2/010000+810008	Vergütung Sachkosten Zentralamt f. Wasser	2114	3114	13	5.200,00	5.200,00		5.200,00	5.200,00	
2/010000+810009	Vergütung Sachkosten Zentralamt f. Kanal/Kläranlagen	2114	3114	13	13.600,00	13.500,00		13.600,00	13.500,00	
2/010000+816000	Kostenersätze für Postpartner	2114	3114	13	11.500,00	9.800,00		11.500,00	9.800,00	
2/010000+817000	Erträge aus der Auflösung von sonstigen Rückstellungen	2117				44.700,00				
2/010000+827000	Kostenersätze für die Überlassung von Bediensteten an Dritte	2116	3116	18		1.400,00			1.400,00	
2/010000+829000	Drucksortenverkauf	2116	3116	18	1.200,00	1.000,00		1.200,00	1.000,00	
6/010000+829910	Zuweisung aus operativer Gebarung	2116	3116	18	7.000,00			7.000,00		
SU 21 / 31	**Summe Erträge / Einzahlungen operative Gebarung**				**104.100,00**	**140.800,00**		**104.100,00**	**96.100,00**	
1/010000-400000	Geringwertige Wirtschaftsgüter	2221	3221	23	600,00	600,00		600,00	600,00	
1/010000-451000	Beheizung	2221	3221	23	10.500,00	10.200,00		10.500,00	10.200,00	
1/010000-454000	Reinigungsmittel	2221	3221	23	1.000,00	1.100,00		1.000,00	1.100,00	
1/010000-456000	Schreib-, Zeichen- u. sonst. Büromittel	2221	3221	23	2.000,00	3.100,00		2.000,00	3.100,00	
1/010000-457000	Druckwerke (Blick Gemeindezeitung)	2221	3221	23	5.300,00	5.400,00		5.300,00	5.400,00	
1/010000-459000	Sonstige Verbrauchsgüter	2221	3221	23	100,00	100,00		100,00	100,00	
1/010000-510000	Bezüge für VB der Besoldungsgruppe I	2211	3211	20	149.200,00	237.100,00		149.200,00	237.100,00	
1/010000-580000	DGB zum Ausgleichsfonds für Familienbeihilfe	2212	3212	20	5.800,00	9.300,00		5.800,00	9.300,00	
1/010000-582000	DGB zur Sozialen Sicherheit	2212	3212	20	33.200,00	48.600,00		33.200,00	48.600,00	
1/010000-582100	Mitarbeitervorsorgekasse	2212	3212	20		2.200,00			2.200,00	
1/010000-591000	Dotierung von Rückstellungen für Abfertigungen	2214				2.400,00				
1/010000-592000	Dotierung von Rückstellungen für Jubiläumszuwendungen	2214			2.400,00					
1/010000-600000	Strom	2222	3222	24	2.000,00	1.800,00		2.000,00	1.800,00	
1/010000-614000	Instandhaltung von Gebäude	2224	3224	24	500,00	500,00		500,00	500,00	

		MVAG EH	MVAG FH	QU	Ergebnisvoranschlag VA 2021	Ergebnisvoranschlag VA 2020	Ergebnisvoranschlag RA 2019	Finanzierungsvoranschlag VA 2021	Finanzierungsvoranschlag VA 2020	Finanzierungsvoranschlag RA 2019
1/010000-618000	Instandhaltung von sonst. Anlagen (Wartung Drucker)	2224	3224	24	3.500,00	3.300,00		3.500,00	3.300,00	
1/010000-630000	Porto	2222	3222	24	7.000,00	6.800,00		7.000,00	6.800,00	
1/010000-631000	Telefon, Internet	2222	3222	24	2.600,00	2.600,00		2.600,00	2.600,00	
1/010000-640000	Rechtskosten	2222	3222	24	700,00	600,00		700,00	600,00	
1/010000-640100	Beratungskosten	2222	3222	24	600,00	500,00		600,00	500,00	
1/010000-640200	Sachverständigenhonorare	2222	3222	24	1.500,00	1.500,00		1.500,00	1.500,00	
1/010000-670000	Versicherungen	2222	3222	24	13.000,00	12.500,00		13.000,00	12.500,00	
1/010000-680000	Planmäßige Abschreibung	2226			1.200,00					
1/010000-710000	Steuern/Abgaben	2225	3225	24	1.700,00	1.600,00		1.700,00	1.600,00	
1/010000-720011	Vergütung Personalkosten Bauhofmitarbeiter	2225	3225	24	9.700,00	9.600,00		9.700,00	9.600,00	
1/010000-724000	Reisegebühren	2225	3225	24	2.100,00	2.100,00		2.100,00	2.100,00	
1/010000-728000	Entgelte für sonstige Leistungen EDV Kosten	2225	3225	24	11.900,00	11.600,00		11.900,00	11.600,00	
1/010000-729000	Sonstige Ausgaben	2225	3225	24	600,00	600,00		600,00	600,00	
SU 22 / 32	**Summe Aufwendungen / Auszahlungen operative Gebarung**				**268.700,00**	**375.700,00**		**265.100,00**	**373.300,00**	
SA 0 / SA 1	**(0) Nettoergebnis (21 - 22) / (1) Geldfluss operative Gebarung (31 – 32)**				**-164.600,00**	**-234.900,00**		**-161.000,00**	**-277.200,00**	
2/010000+894000	Entnahmen von zweckgebundenen Haushaltsrücklagen	2301				44.700,00				
1/010000-794000	Zuweisung an zweckgebundene Haushaltsrücklagen	2401			18.000,00	18.000,00				
SU 23	**Summe Haushaltsrücklagen**				**-18.000,00**	**26.700,00**		**0,00**	**0,00**	
SA00	**Nettoergebnis nach Zuw./Entn. Haushaltsrücklagen (Saldo 0 +/- SU23)**				**-182.600,00**	**-208.200,00**				
Investive Gebarung										
SU 33	**Summe Einzahlungen investive Gebarung**							**0,00**	**0,00**	
1/010000-042000	Amtsausstattung		3415	41					1.000,00	
5/010000-070000	Website		3411	42				7.000,00		
SU 34	**Summe Auszahlungen investive Gebarung**							**7.000,00**	**1.000,00**	
SA2	**Saldo (2) Geldfluss aus der Investiven Gebarung (33 – 34)**							**-7.000,00**	**-1.000,00**	
SA3	**Saldo (3) Nettofinanzierungssaldo (Saldo 1 + Saldo 2)**							**-168.000,00**	**-278.200,00**	
Finanzierungstätigkeit										
SU 35	**Summe Einzahlungen aus der Finanzierungstätigkeit**							**0,00**	**0,00**	
SU 36	**Summe Auszahlungen aus der Finanzierungstätigkeit**							**0,00**	**0,00**	
SA4	**Saldo (4) Geldfluss aus der Finanzierungstätigkeit (35 – 36)**							**0,00**	**0,00**	
SA5	**Saldo (5) Geldfluss aus der voranschlagswirksamen Gebarung (Saldo 3 + Saldo 4)**							**-168.000,00**	**-278.200,00**	

		MVAG EH	MVAG FH	QU	Ergebnisvoranschlag VA 2021	Ergebnisvoranschlag VA 2020	Ergebnisvoranschlag RA 2019	Finanzierungsvoranschlag VA 2021	Finanzierungsvoranschlag VA 2020	Finanzierungsvoranschlag RA 2019
015	**Pressestelle, Amtsblatt und Öffentlichkeitsarbeit**									
015000	**Pressestelle, Amtsblatt, Öffentlk.Arbeit**									
Operative Gebarung										
SU 21 / 31	**Summe Erträge / Einzahlungen operative Gebarung**				**0,00**	**0,00**		**0,00**	**0,00**	
1/015000-413000	Amtsblatt	2221	3221	23	200,00	200,00		200,00	200,00	
SU 22 / 32	**Summe Aufwendungen / Auszahlungen operative Gebarung**				**200,00**	**200,00**		**200,00**	**200,00**	
SA 0 / SA 1	**(0) Nettoergebnis (21 - 22) / (1) Geldfluss operative Gebarung (31 – 32)**				**-200,00**	**-200,00**		**-200,00**	**-200,00**	
SU 23	**Summe Haushaltsrücklagen**				**0,00**	**0,00**		**0,00**	**0,00**	
SA00	**Nettoergebnis nach Zuw./Entn. Haushaltsrücklagen (Saldo 0 +/- SU23)**				**-200,00**	**-200,00**				
Investive Gebarung										
SU 33	**Summe Einzahlungen investive Gebarung**							**0,00**	**0,00**	
SU 34	**Summe Auszahlungen investive Gebarung**							**0,00**	**0,00**	
SA2	**Saldo (2) Geldfluss aus der Investiven Gebarung (33 – 34)**							**0,00**	**0,00**	
SA3	**Saldo (3) Nettofinanzierungssaldo (Saldo 1 + Saldo 2)**							**-200,00**	**-200,00**	
Finanzierungstätigkeit										
SU 35	**Summe Einzahlungen aus der Finanzierungstätigkeit**							**0,00**	**0,00**	
SU 36	**Summe Auszahlungen aus der Finanzierungstätigkeit**							**0,00**	**0,00**	
SA4	**Saldo (4) Geldfluss aus der Finanzierungstätigkeit (35 – 36)**							**0,00**	**0,00**	
SA5	**Saldo (5) Geldfluss aus der voranschlagswirksamen Gebarung (Saldo 3 + Saldo 4)**							**-200,00**	**-200,00**	
019	**Repräsentation**									
019000	**Repräsentation**									
Operative Gebarung										
SU 21 / 31	**Summe Erträge / Einzahlungen operative Gebarung**				**0,00**	**0,00**		**0,00**	**0,00**	
1/019000-723000	Repräsentationsausgaben	2225	3225	24	1.700,00	2.200,00		1.700,00	2.200,00	
SU 22 / 32	**Summe Aufwendungen / Auszahlungen operative Gebarung**				**1.700,00**	**2.200,00**		**1.700,00**	**2.200,00**	
SA 0 / SA 1	**(0) Nettoergebnis (21 - 22) / (1) Geldfluss operative Gebarung (31 – 32)**				**-1.700,00**	**-2.200,00**		**-1.700,00**	**-2.200,00**	
SU 23	**Summe Haushaltsrücklagen**				**0,00**	**0,00**		**0,00**	**0,00**	
SA00	**Nettoergebnis nach Zuw./Entn. Haushaltsrücklagen (Saldo 0 +/- SU23)**				**-1.700,00**	**-2.200,00**				
Investive Gebarung										
SU 33	**Summe Einzahlungen investive Gebarung**							**0,00**	**0,00**	
SU 34	**Summe Auszahlungen investive Gebarung**							**0,00**	**0,00**	
SA2	**Saldo (2) Geldfluss aus der Investiven Gebarung (33 – 34)**							**0,00**	**0,00**	
SA3	**Saldo (3) Nettofinanzierungssaldo (Saldo 1 + Saldo 2)**							**-1.700,00**	**-2.200,00**	
Finanzierungstätigkeit										
SU 35	**Summe Einzahlungen aus der Finanzierungstätigkeit**							**0,00**	**0,00**	
SU 36	**Summe Auszahlungen aus der Finanzierungstätigkeit**							**0,00**	**0,00**	

		MVAG EH	MVAG FH	QU	Ergebnisvoranschlag VA 2021	Ergebnisvoranschlag VA 2020	Ergebnisvoranschlag RA 2019	Finanzierungsvoranschlag VA 2021	Finanzierungsvoranschlag VA 2020	Finanzierungsvoranschlag RA 2019
SA4	**Saldo (4) Geldfluss aus der Finanzierungstätigkeit (35 – 36)**							**0,00**	**0,00**	
SA5	**Saldo (5) Geldfluss aus der voranschlagswirksamen Gebarung (Saldo 3 + Saldo 4)**							**-1.700,00**	**-2.200,00**	
02	**Hauptverwaltung**									
021	**Statistisches Amt**									
021000	**Statistisches Amt**									
Operative Gebarung										
2/021000+816000	Ersatz für Statistische Erhebungen	2114	3114	13	300,00	300,00		300,00	300,00	
SU 21 / 31	**Summe Erträge / Einzahlungen operative Gebarung**				**300,00**	**300,00**		**300,00**	**300,00**	
SU 22 / 32	**Summe Aufwendungen / Auszahlungen operative Gebarung**				**0,00**	**0,00**		**0,00**	**0,00**	
SA 0 / SA 1	**(0) Nettoergebnis (21 - 22) / (1) Geldfluss operative Gebarung (31 – 32)**				**300,00**	**300,00**		**300,00**	**300,00**	
SU 23	**Summe Haushaltsrücklagen**				**0,00**	**0,00**		**0,00**	**0,00**	
SA00	**Nettoergebnis nach Zuw./Entn. Haushaltsrücklagen (Saldo 0 +/- SU23)**				**300,00**	**300,00**				
Investive Gebarung										
SU 33	**Summe Einzahlungen investive Gebarung**							**0,00**	**0,00**	
SU 34	**Summe Auszahlungen investive Gebarung**							**0,00**	**0,00**	
SA2	**Saldo (2) Geldfluss aus der Investiven Gebarung (33 – 34)**							**0,00**	**0,00**	
SA3	**Saldo (3) Nettofinanzierungssaldo (Saldo 1 + Saldo 2)**							**300,00**	**300,00**	
Finanzierungstätigkeit										
SU 35	**Summe Einzahlungen aus der Finanzierungstätigkeit**							**0,00**	**0,00**	
SU 36	**Summe Auszahlungen aus der Finanzierungstätigkeit**							**0,00**	**0,00**	
SA4	**Saldo (4) Geldfluss aus der Finanzierungstätigkeit (35 – 36)**							**0,00**	**0,00**	
SA5	**Saldo (5) Geldfluss aus der voranschlagswirksamen Gebarung (Saldo 3 + Saldo 4)**							**300,00**	**300,00**	
022	**Standesamt**									
022000	**Standesamt**									
Operative Gebarung										
SU 21 / 31	**Summe Erträge / Einzahlungen operative Gebarung**				**0,00**	**0,00**		**0,00**	**0,00**	
1/022000-752000	Beiträge an Verbände (Führungsgemeinde)	2231	3231	26	7.600,00	6.700,00		7.600,00	6.700,00	
SU 22 / 32	**Summe Aufwendungen / Auszahlungen operative Gebarung**				**7.600,00**	**6.700,00**		**7.600,00**	**6.700,00**	
SA 0 / SA 1	**(0) Nettoergebnis (21 - 22) / (1) Geldfluss operative Gebarung (31 – 32)**				**-7.600,00**	**-6.700,00**		**-7.600,00**	**-6.700,00**	
SU 23	**Summe Haushaltsrücklagen**				**0,00**	**0,00**		**0,00**	**0,00**	
SA00	**Nettoergebnis nach Zuw./Entn. Haushaltsrücklagen (Saldo 0 +/- SU23)**				**-7.600,00**	**-6.700,00**				
Investive Gebarung										
SU 33	**Summe Einzahlungen investive Gebarung**							**0,00**	**0,00**	
SU 34	**Summe Auszahlungen investive Gebarung**							**0,00**	**0,00**	

		MVAG EH	MVAG FH	QU	Ergebnisvoranschlag VA 2021	Ergebnisvoranschlag VA 2020	Ergebnisvoranschlag RA 2019	Finanzierungsvoranschlag VA 2021	Finanzierungsvoranschlag VA 2020	Finanzierungsvoranschlag RA 2019
SA2	**Saldo (2) Geldfluss aus der Investiven Gebarung (33 – 34)**							**0,00**	**0,00**	
SA3	**Saldo (3) Nettofinanzierungssaldo (Saldo 1 + Saldo 2)**							**-7.600,00**	**-6.700,00**	
Finanzierungstätigkeit										
SU 35	**Summe Einzahlungen aus der Finanzierungstätigkeit**							**0,00**	**0,00**	
SU 36	**Summe Auszahlungen aus der Finanzierungstätigkeit**							**0,00**	**0,00**	
SA4	**Saldo (4) Geldfluss aus der Finanzierungstätigkeit (35 – 36)**							**0,00**	**0,00**	
SA5	**Saldo (5) Geldfluss aus der voranschlagswirksamen Gebarung (Saldo 3 + Saldo 4)**							**-7.600,00**	**-6.700,00**	
024	**Wahlamt**									
024000	**Wahlamt**									
Operative Gebarung										
2/024000+816000	Kostenbeiträge für Wahlen	2114	3114	13	2.400,00	2.400,00		2.400,00	2.400,00	
SU 21 / 31	**Summe Erträge / Einzahlungen operative Gebarung**				**2.400,00**	**2.400,00**		**2.400,00**	**2.400,00**	
1/024000-728000	Kosten der Wahlen	2225	3225	24	500,00	1.200,00		500,00	1.200,00	
SU 22 / 32	**Summe Aufwendungen / Auszahlungen operative Gebarung**				**500,00**	**1.200,00**		**500,00**	**1.200,00**	
SA 0 / SA 1	**(0) Nettoergebnis (21 - 22) / (1) Geldfluss operative Gebarung (31 – 32)**				**1.900,00**	**1.200,00**		**1.900,00**	**1.200,00**	
SU 23	**Summe Haushaltsrücklagen**				**0,00**	**0,00**		**0,00**	**0,00**	
SA00	**Nettoergebnis nach Zuw./Entn. Haushaltsrücklagen (Saldo 0 +/- SU23)**				**1.900,00**	**1.200,00**				
Investive Gebarung										
SU 33	**Summe Einzahlungen investive Gebarung**							**0,00**	**0,00**	
SU 34	**Summe Auszahlungen investive Gebarung**							**0,00**	**0,00**	
SA2	**Saldo (2) Geldfluss aus der Investiven Gebarung (33 – 34)**							**0,00**	**0,00**	
SA3	**Saldo (3) Nettofinanzierungssaldo (Saldo 1 + Saldo 2)**							**1.900,00**	**1.200,00**	
Finanzierungstätigkeit										
SU 35	**Summe Einzahlungen aus der Finanzierungstätigkeit**							**0,00**	**0,00**	
SU 36	**Summe Auszahlungen aus der Finanzierungstätigkeit**							**0,00**	**0,00**	
SA4	**Saldo (4) Geldfluss aus der Finanzierungstätigkeit (35 – 36)**							**0,00**	**0,00**	
SA5	**Saldo (5) Geldfluss aus der voranschlagswirksamen Gebarung (Saldo 3 + Saldo 4)**							**1.900,00**	**1.200,00**	
029	**Amtsgebäude**									
029000	**Amtsgebäude**									
Operative Gebarung										
6/029000+829910	Zuweisung aus operativer Gebarung	2116	3116	18	1.000,00	5.000,00		1.000,00	5.000,00	
SU 21 / 31	**Summe Erträge / Einzahlungen operative Gebarung**				**1.000,00**	**5.000,00**		**1.000,00**	**5.000,00**	
1/029000-600000	Strom	2222	3222	24	2.000,00	1.900,00		2.000,00	1.900,00	
1/029000-614000	Instandhaltung von Gebäuden	2224	3224	24	700,00	500,00		700,00	500,00	
1/029000-680000	Planmäßige Abschreibung	2226			4.000,00	4.300,00				

		MVAG EH	MVAG FH	QU	Ergebnisvoranschlag VA 2021	Ergebnisvoranschlag VA 2020	Ergebnisvoranschlag RA 2019	Finanzierungsvoranschlag VA 2021	Finanzierungsvoranschlag VA 2020	Finanzierungsvoranschlag RA 2019
1/029000-710000	Öffentliche Abgaben	2225	3225	24	2.000,00	2.000,00		2.000,00	2.000,00	
SU 22 / 32	**Summe Aufwendungen / Auszahlungen operative Gebarung**				**8.700,00**	**8.700,00**		**4.700,00**	**4.400,00**	
SA 0 / SA 1	**(0) Nettoergebnis (21 - 22) / (1) Geldfluss operative Gebarung (31 – 32)**				**-7.700,00**	**-3.700,00**		**-3.700,00**	**600,00**	
SU 23	**Summe Haushaltsrücklagen**				**0,00**	**0,00**		**0,00**	**0,00**	
SA00	**Nettoergebnis nach Zuw./Entn. Haushaltsrücklagen (Saldo 0 +/- SU23)**				**-7.700,00**	**-3.700,00**				
Investive Gebarung										
SU 33	**Summe Einzahlungen investive Gebarung**							**0,00**	**0,00**	
5/029000-050000	Kosten		3412	40				1.000,00	5.000,00	
SU 34	**Summe Auszahlungen investive Gebarung**							**1.000,00**	**5.000,00**	
SA2	**Saldo (2) Geldfluss aus der Investiven Gebarung (33 – 34)**							**-1.000,00**	**-5.000,00**	
SA3	**Saldo (3) Nettofinanzierungssaldo (Saldo 1 + Saldo 2)**							**-4.700,00**	**-4.400,00**	
Finanzierungstätigkeit										
SU 35	**Summe Einzahlungen aus der Finanzierungstätigkeit**							**0,00**	**0,00**	
SU 36	**Summe Auszahlungen aus der Finanzierungstätigkeit**							**0,00**	**0,00**	
SA4	**Saldo (4) Geldfluss aus der Finanzierungstätigkeit (35 – 36)**							**0,00**	**0,00**	
SA5	**Saldo (5) Geldfluss aus der voranschlagswirksamen Gebarung (Saldo 3 + Saldo 4)**							**-4.700,00**	**-4.400,00**	
03	**Bauverwaltung**									
031	**Amt für Raumordnung und Raumplanung**									
031000	**Amt für Raumordnung und Raumplanung**									
Operative Gebarung										
SU 21 / 31	**Summe Erträge / Einzahlungen operative Gebarung**				**0,00**	**0,00**		**0,00**	**0,00**	
1/031000-728000	Flächenwidmungspläne Änderungen	2225	3225	24		4.000,00			4.000,00	
SU 22 / 32	**Summe Aufwendungen / Auszahlungen operative Gebarung**				**0,00**	**4.000,00**		**0,00**	**4.000,00**	
SA 0 / SA 1	**(0) Nettoergebnis (21 - 22) / (1) Geldfluss operative Gebarung (31 – 32)**				**0,00**	**-4.000,00**		**0,00**	**-4.000,00**	
SU 23	**Summe Haushaltsrücklagen**				**0,00**	**0,00**		**0,00**	**0,00**	
SA00	**Nettoergebnis nach Zuw./Entn. Haushaltsrücklagen (Saldo 0 +/- SU23)**				**0,00**	**-4.000,00**				
Investive Gebarung										
SU 33	**Summe Einzahlungen investive Gebarung**							**0,00**	**0,00**	
1/031000-070000	Flächenwidmungspläne		3411	42				3.000,00		
SU 34	**Summe Auszahlungen investive Gebarung**							**3.000,00**	**0,00**	
SA2	**Saldo (2) Geldfluss aus der Investiven Gebarung (33 – 34)**							**-3.000,00**	**0,00**	
SA3	**Saldo (3) Nettofinanzierungssaldo (Saldo 1 + Saldo 2)**							**-3.000,00**	**-4.000,00**	
Finanzierungstätigkeit										
SU 35	**Summe Einzahlungen aus der Finanzierungstätigkeit**							**0,00**	**0,00**	
SU 36	**Summe Auszahlungen aus der Finanzierungstätigkeit**							**0,00**	**0,00**	
SA4	**Saldo (4) Geldfluss aus der Finanzierungstätigkeit (35 – 36)**							**0,00**	**0,00**	

		MVAG EH	MVAG FH	QU	Ergebnisvoranschlag VA 2021	Ergebnisvoranschlag VA 2020	Ergebnisvoranschlag RA 2019	Finanzierungsvoranschlag VA 2021	Finanzierungsvoranschlag VA 2020	Finanzierungsvoranschlag RA 2019
SA5	**Saldo (5) Geldfluss aus der voranschlagswirksamen Gebarung (Saldo 3 + Saldo 4)**							**-3.000,00**	**-4.000,00**	
032	**Vermessungsamt**									
032000	**Vermessungsamt**									
Operative Gebarung										
6/032000+829910	Zuweisung aus operativer Gebarung	2116	3116	18		1.200,00			1.200,00	
SU 21 / 31	**Summe Erträge / Einzahlungen operative Gebarung**				**0,00**	**1.200,00**		**0,00**	**1.200,00**	
1/032000-680000	Planmäßige Abschreibung	2226			100,00					
SU 22 / 32	**Summe Aufwendungen / Auszahlungen operative Gebarung**				**100,00**	**0,00**		**0,00**	**0,00**	
SA 0 / SA 1	**(0) Nettoergebnis (21 - 22) / (1) Geldfluss operative Gebarung (31 – 32)**				**-100,00**	**1.200,00**		**0,00**	**1.200,00**	
SU 23	**Summe Haushaltsrücklagen**				**0,00**	**0,00**		**0,00**	**0,00**	
SA00	**Nettoergebnis nach Zuw./Entn. Haushaltsrücklagen (Saldo 0 +/- SU23)**				**-100,00**	**1.200,00**				
Investive Gebarung										
6/032000+300000	Kapitaltransferzahlungen Bund		3331	33					4.800,00	
SU 33	**Summe Einzahlungen investive Gebarung**							**0,00**	**4.800,00**	
5/032000-042000	Bauabschnitt BA 17 - 2 Kanalnetz/Ortsnetz KG Drosendorf		3415	41					6.000,00	
SU 34	**Summe Auszahlungen investive Gebarung**							**0,00**	**6.000,00**	
SA2	**Saldo (2) Geldfluss aus der Investiven Gebarung (33 – 34)**							**0,00**	**-1.200,00**	
SA3	**Saldo (3) Nettofinanzierungssaldo (Saldo 1 + Saldo 2)**							**0,00**	**0,00**	
Finanzierungstätigkeit										
SU 35	**Summe Einzahlungen aus der Finanzierungstätigkeit**							**0,00**	**0,00**	
SU 36	**Summe Auszahlungen aus der Finanzierungstätigkeit**							**0,00**	**0,00**	
SA4	**Saldo (4) Geldfluss aus der Finanzierungstätigkeit (35 – 36)**							**0,00**	**0,00**	
SA5	**Saldo (5) Geldfluss aus der voranschlagswirksamen Gebarung (Saldo 3 + Saldo 4)**							**0,00**	**0,00**	
032100	**Vermessungsamt**									
Operative Gebarung										
6/032100+829910	Sonstige Erträge	2116	3116	18		1.200,00			1.200,00	
SU 21 / 31	**Summe Erträge / Einzahlungen operative Gebarung**				**0,00**	**1.200,00**		**0,00**	**1.200,00**	
1/032100-680000	Planmäßige Abschreibung	2226			100,00					
SU 22 / 32	**Summe Aufwendungen / Auszahlungen operative Gebarung**				**100,00**	**0,00**		**0,00**	**0,00**	
SA 0 / SA 1	**(0) Nettoergebnis (21 - 22) / (1) Geldfluss operative Gebarung (31 – 32)**				**-100,00**	**1.200,00**		**0,00**	**1.200,00**	
SU 23	**Summe Haushaltsrücklagen**				**0,00**	**0,00**		**0,00**	**0,00**	
SA00	**Nettoergebnis nach Zuw./Entn. Haushaltsrücklagen (Saldo 0 +/- SU23)**				**-100,00**	**1.200,00**				
Investive Gebarung										
6/032100+300000	Kapitaltransferzahlungen Bund		3331	33					4.800,00	
SU 33	**Summe Einzahlungen investive Gebarung**							**0,00**	**4.800,00**	

		MVAG EH	MVAG FH	QU	Ergebnisvoranschlag VA 2021	Ergebnisvoranschlag VA 2020	Ergebnisvoranschlag RA 2019	Finanzierungsvoranschlag VA 2021	Finanzierungsvoranschlag VA 2020	Finanzierungsvoranschlag RA 2019
5/032100-042000	Bauabschnitt 18 - 3 Kanalnetz/Ortsnetz KG Drosendorf		3415	41					6.000,00	
SU 34	**Summe Auszahlungen investive Gebarung**							**0,00**	**6.000,00**	
SA2	**Saldo (2) Geldfluss aus der Investiven Gebarung (33 – 34)**							**0,00**	**-1.200,00**	
SA3	**Saldo (3) Nettofinanzierungssaldo (Saldo 1 + Saldo 2)**							**0,00**	**0,00**	
Finanzierungstätigkeit										
SU 35	**Summe Einzahlungen aus der Finanzierungstätigkeit**							**0,00**	**0,00**	
SU 36	**Summe Auszahlungen aus der Finanzierungstätigkeit**							**0,00**	**0,00**	
SA4	**Saldo (4) Geldfluss aus der Finanzierungstätigkeit (35 – 36)**							**0,00**	**0,00**	
SA5	**Saldo (5) Geldfluss aus der voranschlagswirksamen Gebarung (Saldo 3 + Saldo 4)**							**0,00**	**0,00**	
06	**Sonstige Maßnahmen**									
060	**Beiträge an Verbände, Vereine oder sonstige Organisationen**									
060000	**Beiträge an Verb., Vereine u. sonst.Org.**									
Operative Gebarung										
SU 21 / 31	**Summe Erträge / Einzahlungen operative Gebarung**				**0,00**	**0,00**		**0,00**	**0,00**	
1/060000-726000	Beiträge an Verbände,Vereine (Gem.Vv.)	2225	3225	24	11.600,00	11.400,00		11.600,00	11.400,00	
SU 22 / 32	**Summe Aufwendungen / Auszahlungen operative Gebarung**				**11.600,00**	**11.400,00**		**11.600,00**	**11.400,00**	
SA 0 / SA 1	**(0) Nettoergebnis (21 - 22) / (1) Geldfluss operative Gebarung (31 – 32)**				**-11.600,00**	**-11.400,00**		**-11.600,00**	**-11.400,00**	
SU 23	**Summe Haushaltsrücklagen**				**0,00**	**0,00**		**0,00**	**0,00**	
SA00	**Nettoergebnis nach Zuw./Entn. Haushaltsrücklagen (Saldo 0 +/- SU23)**				**-11.600,00**	**-11.400,00**				
Investive Gebarung										
SU 33	**Summe Einzahlungen investive Gebarung**							**0,00**	**0,00**	
SU 34	**Summe Auszahlungen investive Gebarung**							**0,00**	**0,00**	
SA2	**Saldo (2) Geldfluss aus der Investiven Gebarung (33 – 34)**							**0,00**	**0,00**	
SA3	**Saldo (3) Nettofinanzierungssaldo (Saldo 1 + Saldo 2)**							**-11.600,00**	**-11.400,00**	
Finanzierungstätigkeit										
SU 35	**Summe Einzahlungen aus der Finanzierungstätigkeit**							**0,00**	**0,00**	
SU 36	**Summe Auszahlungen aus der Finanzierungstätigkeit**							**0,00**	**0,00**	
SA4	**Saldo (4) Geldfluss aus der Finanzierungstätigkeit (35 – 36)**							**0,00**	**0,00**	
SA5	**Saldo (5) Geldfluss aus der voranschlagswirksamen Gebarung (Saldo 3 + Saldo 4)**							**-11.600,00**	**-11.400,00**	
062	**Ehrungen und Auszeichnungen**									
062000	**Ehrungen und Auszeichnungen**									
Operative Gebarung										
SU 21 / 31	**Summe Erträge / Einzahlungen operative Gebarung**				**0,00**	**0,00**		**0,00**	**0,00**	

		MVAG EH	MVAG FH	QU	Ergebnisvoranschlag VA 2021	Ergebnisvoranschlag VA 2020	Ergebnisvoranschlag RA 2019	Finanzierungsvoranschlag VA 2021	Finanzierungsvoranschlag VA 2020	Finanzierungsvoranschlag RA 2019
1/062000-728000	Ehrungen und Auszeichnungen	2225	3225	24	1.700,00	2.300,00		1.700,00	2.300,00	
SU 22 / 32	**Summe Aufwendungen / Auszahlungen operative Gebarung**				**1.700,00**	**2.300,00**		**1.700,00**	**2.300,00**	
SA 0 / SA 1	**(0) Nettoergebnis (21 - 22) / (1) Geldfluss operative Gebarung (31 – 32)**				**-1.700,00**	**-2.300,00**		**-1.700,00**	**-2.300,00**	
SU 23	**Summe Haushaltsrücklagen**				**0,00**	**0,00**		**0,00**	**0,00**	
SA00	**Nettoergebnis nach Zuw./Entn. Haushaltsrücklagen (Saldo 0 +/- SU23)**				**-1.700,00**	**-2.300,00**				
Investive Gebarung										
SU 33	**Summe Einzahlungen investive Gebarung**							**0,00**	**0,00**	
SU 34	**Summe Auszahlungen investive Gebarung**							**0,00**	**0,00**	
SA2	**Saldo (2) Geldfluss aus der Investiven Gebarung (33 – 34)**							**0,00**	**0,00**	
SA3	**Saldo (3) Nettofinanzierungssaldo (Saldo 1 + Saldo 2)**							**-1.700,00**	**-2.300,00**	
Finanzierungstätigkeit										
SU 35	**Summe Einzahlungen aus der Finanzierungstätigkeit**							**0,00**	**0,00**	
SU 36	**Summe Auszahlungen aus der Finanzierungstätigkeit**							**0,00**	**0,00**	
SA4	**Saldo (4) Geldfluss aus der Finanzierungstätigkeit (35 – 36)**							**0,00**	**0,00**	
SA5	**Saldo (5) Geldfluss aus der voranschlagswirksamen Gebarung (Saldo 3 + Saldo 4)**							**-1.700,00**	**-2.300,00**	
09	**Personalbetreuung**									
091	**Personalausbildung und Personalfortbildung**									
091000	**Personalausbildung und Personalfortbild.**									
Operative Gebarung										
SU 21 / 31	**Summe Erträge / Einzahlungen operative Gebarung**				**0,00**	**0,00**		**0,00**	**0,00**	
1/091000-728000	Schulung der Bediensteten	2225	3225	24	2.000,00	4.000,00		2.000,00	4.000,00	
SU 22 / 32	**Summe Aufwendungen / Auszahlungen operative Gebarung**				**2.000,00**	**4.000,00**		**2.000,00**	**4.000,00**	
SA 0 / SA 1	**(0) Nettoergebnis (21 - 22) / (1) Geldfluss operative Gebarung (31 – 32)**				**-2.000,00**	**-4.000,00**		**-2.000,00**	**-4.000,00**	
SU 23	**Summe Haushaltsrücklagen**				**0,00**	**0,00**		**0,00**	**0,00**	
SA00	**Nettoergebnis nach Zuw./Entn. Haushaltsrücklagen (Saldo 0 +/- SU23)**				**-2.000,00**	**-4.000,00**				
Investive Gebarung										
SU 33	**Summe Einzahlungen investive Gebarung**							**0,00**	**0,00**	
SU 34	**Summe Auszahlungen investive Gebarung**							**0,00**	**0,00**	
SA2	**Saldo (2) Geldfluss aus der Investiven Gebarung (33 – 34)**							**0,00**	**0,00**	
SA3	**Saldo (3) Nettofinanzierungssaldo (Saldo 1 + Saldo 2)**							**-2.000,00**	**-4.000,00**	
Finanzierungstätigkeit										
SU 35	**Summe Einzahlungen aus der Finanzierungstätigkeit**							**0,00**	**0,00**	
SU 36	**Summe Auszahlungen aus der Finanzierungstätigkeit**							**0,00**	**0,00**	
SA4	**Saldo (4) Geldfluss aus der Finanzierungstätigkeit (35 – 36)**							**0,00**	**0,00**	
SA5	**Saldo (5) Geldfluss aus der voranschlagswirksamen Gebarung (Saldo 3 + Saldo 4)**							**-2.000,00**	**-4.000,00**	

		MVAG EH	MVAG FH	QU	Ergebnisvoranschlag VA 2021	Ergebnisvoranschlag VA 2020	Ergebnisvoranschlag RA 2019	Finanzierungsvoranschlag VA 2021	Finanzierungsvoranschlag VA 2020	Finanzierungsvoranschlag RA 2019
094	**Gemeinschaftspflege**									
094000	**Gemeinschaftspflege**									
Operative Gebarung										
SU 21 / 31	**Summe Erträge / Einzahlungen operative Gebarung**				**0,00**	**0,00**		**0,00**	**0,00**	
1/094000-729000	Gemeinschaftspflege (Betriebsausflüge)	2225	3225	24	5.000,00	5.700,00		5.000,00	5.700,00	
SU 22 / 32	**Summe Aufwendungen / Auszahlungen operative Gebarung**				**5.000,00**	**5.700,00**		**5.000,00**	**5.700,00**	
SA 0 / SA 1	**(0) Nettoergebnis (21 - 22) / (1) Geldfluss operative Gebarung (31 – 32)**				**-5.000,00**	**-5.700,00**		**-5.000,00**	**-5.700,00**	
SU 23	**Summe Haushaltsrücklagen**				**0,00**	**0,00**		**0,00**	**0,00**	
SA00	**Nettoergebnis nach Zuw./Entn. Haushaltsrücklagen (Saldo 0 +/- SU23)**				**-5.000,00**	**-5.700,00**				
Investive Gebarung										
SU 33	**Summe Einzahlungen investive Gebarung**							**0,00**	**0,00**	
SU 34	**Summe Auszahlungen investive Gebarung**							**0,00**	**0,00**	
SA2	**Saldo (2) Geldfluss aus der Investiven Gebarung (33 – 34)**							**0,00**	**0,00**	
SA3	**Saldo (3) Nettofinanzierungssaldo (Saldo 1 + Saldo 2)**							**-5.000,00**	**-5.700,00**	
Finanzierungstätigkeit										
SU 35	**Summe Einzahlungen aus der Finanzierungstätigkeit**							**0,00**	**0,00**	
SU 36	**Summe Auszahlungen aus der Finanzierungstätigkeit**							**0,00**	**0,00**	
SA4	**Saldo (4) Geldfluss aus der Finanzierungstätigkeit (35 – 36)**							**0,00**	**0,00**	
SA5	**Saldo (5) Geldfluss aus der voranschlagswirksamen Gebarung (Saldo 3 + Saldo 4)**							**-5.000,00**	**-5.700,00**	

		MVAG EH	MVAG FH	QU	Ergebnisvoranschlag VA 2021	Ergebnisvoranschlag VA 2020	Ergebnisvoranschlag RA 2019	Finanzierungsvoranschlag VA 2021	Finanzierungsvoranschlag VA 2020	Finanzierungsvoranschlag RA 2019
1	**Öffentliche Ordnung und Sicherheit**									
13	**Sonderpolizei**									
131	**Bau- und Feuerpolizei**									
131000	**Bau- und Feuerpolizei**									
Operative Gebarung										
2/131000+808000	Einnahmen Hausnummerntafeln	2116	3116	16	200,00	200,00		200,00	200,00	
2/131000+816000	Ersatz der Sachverständigenhonorare	2114	3114	13	2.000,00	2.000,00		2.000,00	2.000,00	
SU 21 / 31	**Summe Erträge / Einzahlungen operative Gebarung**				**2.200,00**	**2.200,00**		**2.200,00**	**2.200,00**	
1/131000-413000	Hausnummerntafeln	2221	3221	23	200,00	200,00		200,00	200,00	
1/131000-640000	Sachverständigenhonorare	2222	3222	24	2.900,00	2.500,00		2.900,00	2.500,00	
SU 22 / 32	**Summe Aufwendungen / Auszahlungen operative Gebarung**				**3.100,00**	**2.700,00**		**3.100,00**	**2.700,00**	
SA 0 / SA 1	**(0) Nettoergebnis (21 - 22) / (1) Geldfluss operative Gebarung (31 – 32)**				**-900,00**	**-500,00**		**-900,00**	**-500,00**	
SU 23	**Summe Haushaltsrücklagen**				**0,00**	**0,00**		**0,00**	**0,00**	
SA00	**Nettoergebnis nach Zuw./Entn. Haushaltsrücklagen (Saldo 0 +/- SU23)**				**-900,00**	**-500,00**				
Investive Gebarung										
SU 33	**Summe Einzahlungen investive Gebarung**							**0,00**	**0,00**	
SU 34	**Summe Auszahlungen investive Gebarung**							**0,00**	**0,00**	
SA2	**Saldo (2) Geldfluss aus der Investiven Gebarung (33 – 34)**							**0,00**	**0,00**	
SA3	**Saldo (3) Nettofinanzierungssaldo (Saldo 1 + Saldo 2)**							**-900,00**	**-500,00**	
Finanzierungstätigkeit										
SU 35	**Summe Einzahlungen aus der Finanzierungstätigkeit**							**0,00**	**0,00**	
SU 36	**Summe Auszahlungen aus der Finanzierungstätigkeit**							**0,00**	**0,00**	
SA4	**Saldo (4) Geldfluss aus der Finanzierungstätigkeit (35 – 36)**							**0,00**	**0,00**	
SA5	**Saldo (5) Geldfluss aus der voranschlagswirksamen Gebarung (Saldo 3 + Saldo 4)**							**-900,00**	**-500,00**	
133	**Veterinärpolizei**									
133000	**Veterinärpolizei**									
Operative Gebarung										
2/133000+808000	Erlöse für Hundemarken	2116	3116	16	100,00	100,00		100,00	100,00	
SU 21 / 31	**Summe Erträge / Einzahlungen operative Gebarung**				**100,00**	**100,00**		**100,00**	**100,00**	
1/133000-413000	Hundemarken	2221	3221	23		100,00			100,00	
SU 22 / 32	**Summe Aufwendungen / Auszahlungen operative Gebarung**				**0,00**	**100,00**		**0,00**	**100,00**	
SA 0 / SA 1	**(0) Nettoergebnis (21 - 22) / (1) Geldfluss operative Gebarung (31 – 32)**				**100,00**	**0,00**		**100,00**	**0,00**	
SU 23	**Summe Haushaltsrücklagen**				**0,00**	**0,00**		**0,00**	**0,00**	
SA00	**Nettoergebnis nach Zuw./Entn. Haushaltsrücklagen (Saldo 0 +/- SU23)**				**100,00**	**0,00**				

		MVAG EH	MVAG FH	QU	Ergebnisvoranschlag VA 2021	Ergebnisvoranschlag VA 2020	Ergebnisvoranschlag RA 2019	Finanzierungsvoranschlag VA 2021	Finanzierungsvoranschlag VA 2020	Finanzierungsvoranschlag RA 2019
Investive Gebarung										
SU 33	**Summe Einzahlungen investive Gebarung**							**0,00**	**0,00**	
SU 34	**Summe Auszahlungen investive Gebarung**							**0,00**	**0,00**	
SA2	**Saldo (2) Geldfluss aus der Investiven Gebarung (33 – 34)**							**0,00**	**0,00**	
SA3	**Saldo (3) Nettofinanzierungssaldo (Saldo 1 + Saldo 2)**							**100,00**	**0,00**	
Finanzierungstätigkeit										
SU 35	**Summe Einzahlungen aus der Finanzierungstätigkeit**							**0,00**	**0,00**	
SU 36	**Summe Auszahlungen aus der Finanzierungstätigkeit**							**0,00**	**0,00**	
SA4	**Saldo (4) Geldfluss aus der Finanzierungstätigkeit (35 – 36)**							**0,00**	**0,00**	
SA5	**Saldo (5) Geldfluss aus der voranschlagswirksamen Gebarung (Saldo 3 + Saldo 4)**							**100,00**	**0,00**	
16	**Feuerwehrwesen**									
163	**Freiwillige Feuerwehren**									
163000	**Freiwillige Feuerwehren**									
Operative Gebarung										
SU 21 / 31	**Summe Erträge / Einzahlungen operative Gebarung**				**0,00**	**0,00**		**0,00**	**0,00**	
1/163000-754000	Subventionen an Freiwillige Feuerwehren	2231	3231	26	1.800,00	2.000,00		1.800,00	2.000,00	
SU 22 / 32	**Summe Aufwendungen / Auszahlungen operative Gebarung**				**1.800,00**	**2.000,00**		**1.800,00**	**2.000,00**	
SA 0 / SA 1	**(0) Nettoergebnis (21 - 22) / (1) Geldfluss operative Gebarung (31 – 32)**				**-1.800,00**	**-2.000,00**		**-1.800,00**	**-2.000,00**	
SU 23	**Summe Haushaltsrücklagen**				**0,00**	**0,00**		**0,00**	**0,00**	
SA00	**Nettoergebnis nach Zuw./Entn. Haushaltsrücklagen (Saldo 0 +/- SU23)**				**-1.800,00**	**-2.000,00**				
Investive Gebarung										
SU 33	**Summe Einzahlungen investive Gebarung**							**0,00**	**0,00**	
SU 34	**Summe Auszahlungen investive Gebarung**							**0,00**	**0,00**	
SA2	**Saldo (2) Geldfluss aus der Investiven Gebarung (33 – 34)**							**0,00**	**0,00**	
SA3	**Saldo (3) Nettofinanzierungssaldo (Saldo 1 + Saldo 2)**							**-1.800,00**	**-2.000,00**	
Finanzierungstätigkeit										
SU 35	**Summe Einzahlungen aus der Finanzierungstätigkeit**							**0,00**	**0,00**	
SU 36	**Summe Auszahlungen aus der Finanzierungstätigkeit**							**0,00**	**0,00**	
SA4	**Saldo (4) Geldfluss aus der Finanzierungstätigkeit (35 – 36)**							**0,00**	**0,00**	
SA5	**Saldo (5) Geldfluss aus der voranschlagswirksamen Gebarung (Saldo 3 + Saldo 4)**							**-1.800,00**	**-2.000,00**	

		MVAG EH	MVAG FH	QU	Ergebnisvoranschlag VA 2021	Ergebnisvoranschlag VA 2020	Ergebnisvoranschlag RA 2019	Finanzierungsvoranschlag VA 2021	Finanzierungsvoranschlag VA 2020	Finanzierungsvoranschlag RA 2019
164	**Förderung der Brandbekämpfung und Brandverhütung**									
164000	**Förderung d.Brandbek.u.Brandverh.**									
Operative Gebarung										
6/164000+829910	Zuweisung aus operativer Gebarung	2116	3116	18	10.000,00	15.000,00		10.000,00	15.000,00	
SU 21 / 31	**Summe Erträge / Einzahlungen operative Gebarung**				**10.000,00**	**15.000,00**		**10.000,00**	**15.000,00**	
1/164000-400000	Geringwertige Wirtschaftsgüter (GWG)	2221	3221	23	500,00			500,00		
1/164000-451000	Beheizung	2221	3221	23	2.800,00	2.600,00		2.800,00	2.600,00	
1/164000-600000	Strom	2222	3222	24	4.300,00	4.100,00		4.300,00	4.100,00	
1/164000-614000	Instandhaltung von Gebäuden	2224	3224	24	800,00	600,00		800,00	600,00	
1/164000-618000	Instandhaltung von sonstigen Anlagen - Löschteiche	2224	3224	24	600,00	500,00		600,00	500,00	
1/164000-618100	Instandhaltung Div. Betriebsausstattung	2224	3224	24	100,00	100,00		100,00	100,00	
1/164000-670000	Versicherungen	2222	3222	24	3.000,00	2.900,00		3.000,00	2.900,00	
1/164000-680000	Planmäßige Abschreibung	2226			22.500,00	22.500,00				
1/164000-710000	Steuern und Abgaben	2225	3225	24	1.200,00	1.100,00		1.200,00	1.100,00	
SU 22 / 32	**Summe Aufwendungen / Auszahlungen operative Gebarung**				**35.800,00**	**34.400,00**		**13.300,00**	**11.900,00**	
SA 0 / SA 1	**(0) Nettoergebnis (21 - 22) / (1) Geldfluss operative Gebarung (31 – 32)**				**-25.800,00**	**-19.400,00**		**-3.300,00**	**3.100,00**	
SU 23	**Summe Haushaltsrücklagen**				**0,00**	**0,00**		**0,00**	**0,00**	
SA00	**Nettoergebnis nach Zuw./Entn. Haushaltsrücklagen (Saldo 0 +/- SU23)**				**-25.800,00**	**-19.400,00**				
Investive Gebarung										
6/164000+307000	Kapitaltransfers von privaten Haushalten und privaten Organisationen ohne Erwerbszweck und andere		3334	34					10.000,00	
SU 33	**Summe Einzahlungen investive Gebarung**							**0,00**	**10.000,00**	
5/164000-050000	Sonderanlagen		3412	40				10.000,00	25.000,00	
SU 34	**Summe Auszahlungen investive Gebarung**							**10.000,00**	**25.000,00**	
SA2	**Saldo (2) Geldfluss aus der Investiven Gebarung (33 – 34)**							**-10.000,00**	**-15.000,00**	
SA3	**Saldo (3) Nettofinanzierungssaldo (Saldo 1 + Saldo 2)**							**-13.300,00**	**-11.900,00**	
Finanzierungstätigkeit										
SU 35	**Summe Einzahlungen aus der Finanzierungstätigkeit**							**0,00**	**0,00**	
SU 36	**Summe Auszahlungen aus der Finanzierungstätigkeit**							**0,00**	**0,00**	
SA4	**Saldo (4) Geldfluss aus der Finanzierungstätigkeit (35 – 36)**							**0,00**	**0,00**	
SA5	**Saldo (5) Geldfluss aus der voranschlagswirksamen Gebarung (Saldo 3 + Saldo 4)**							**-13.300,00**	**-11.900,00**	

		MVAG EH	MVAG FH	QU	Ergebnisvoranschlag VA 2021	Ergebnisvoranschlag VA 2020	Ergebnisvoranschlag RA 2019	Finanzierungsvoranschlag VA 2021	Finanzierungsvoranschlag VA 2020	Finanzierungsvoranschlag RA 2019
17	**Katastrophendienst**									
179	**Sonstige Einrichtungen und Maßnahmen**									
179000	**Sonstige Einrichtungen und Maßnahmen**									
Operative Gebarung										
SU 21 / 31	**Summe Erträge / Einzahlungen operative Gebarung**				**0,00**	**0,00**		**0,00**	**0,00**	
1/179000-768000	Katastrophenhilfsdienst	2234	3234	27	300,00	300,00		300,00	300,00	
SU 22 / 32	**Summe Aufwendungen / Auszahlungen operative Gebarung**				**300,00**	**300,00**		**300,00**	**300,00**	
SA 0 / SA 1	**(0) Nettoergebnis (21 - 22) / (1) Geldfluss operative Gebarung (31 – 32)**				**-300,00**	**-300,00**		**-300,00**	**-300,00**	
SU 23	**Summe Haushaltsrücklagen**				**0,00**	**0,00**		**0,00**	**0,00**	
SA00	**Nettoergebnis nach Zuw./Entn. Haushaltsrücklagen (Saldo 0 +/- SU23)**				**-300,00**	**-300,00**				
Investive Gebarung										
SU 33	**Summe Einzahlungen investive Gebarung**							**0,00**	**0,00**	
SU 34	**Summe Auszahlungen investive Gebarung**							**0,00**	**0,00**	
SA2	**Saldo (2) Geldfluss aus der Investiven Gebarung (33 – 34)**							**0,00**	**0,00**	
SA3	**Saldo (3) Nettofinanzierungssaldo (Saldo 1 + Saldo 2)**							**-300,00**	**-300,00**	
Finanzierungstätigkeit										
SU 35	**Summe Einzahlungen aus der Finanzierungstätigkeit**							**0,00**	**0,00**	
SU 36	**Summe Auszahlungen aus der Finanzierungstätigkeit**							**0,00**	**0,00**	
SA4	**Saldo (4) Geldfluss aus der Finanzierungstätigkeit (35 – 36)**							**0,00**	**0,00**	
SA5	**Saldo (5) Geldfluss aus der voranschlagswirksamen Gebarung (Saldo 3 + Saldo 4)**							**-300,00**	**-300,00**	
18	**Landesverteidigung**									
180	**Zivilschutz**									
180000	**Zivilschutz**									
Operative Gebarung										
SU 21 / 31	**Summe Erträge / Einzahlungen operative Gebarung**				**0,00**	**0,00**		**0,00**	**0,00**	
1/180000-757000	Zivilschutz - Subvention	2234	3234	27	600,00	600,00		600,00	600,00	
SU 22 / 32	**Summe Aufwendungen / Auszahlungen operative Gebarung**				**600,00**	**600,00**		**600,00**	**600,00**	
SA 0 / SA 1	**(0) Nettoergebnis (21 - 22) / (1) Geldfluss operative Gebarung (31 – 32)**				**-600,00**	**-600,00**		**-600,00**	**-600,00**	
SU 23	**Summe Haushaltsrücklagen**				**0,00**	**0,00**		**0,00**	**0,00**	
SA00	**Nettoergebnis nach Zuw./Entn. Haushaltsrücklagen (Saldo 0 +/- SU23)**				**-600,00**	**-600,00**				
Investive Gebarung										
SU 33	**Summe Einzahlungen investive Gebarung**							**0,00**	**0,00**	
SU 34	**Summe Auszahlungen investive Gebarung**							**0,00**	**0,00**	
SA2	**Saldo (2) Geldfluss aus der Investiven Gebarung (33 – 34)**							**0,00**	**0,00**	
SA3	**Saldo (3) Nettofinanzierungssaldo (Saldo 1 + Saldo 2)**							**-600,00**	**-600,00**	

		MVAG EH	MVAG FH	QU	Ergebnisvoranschlag VA 2021	Ergebnisvoranschlag VA 2020	Ergebnisvoranschlag RA 2019	Finanzierungsvoranschlag VA 2021	Finanzierungsvoranschlag VA 2020	Finanzierungsvoranschlag RA 2019
Finanzierungstätigkeit										
SU 35	**Summe Einzahlungen aus der Finanzierungstätigkeit**							**0,00**	**0,00**	
SU 36	**Summe Auszahlungen aus der Finanzierungstätigkeit**							**0,00**	**0,00**	
SA4	**Saldo (4) Geldfluss aus der Finanzierungstätigkeit (35 – 36)**							**0,00**	**0,00**	
SA5	**Saldo (5) Geldfluss aus der voranschlagswirksamen Gebarung (Saldo 3 + Saldo 4)**							**-600,00**	**-600,00**	

		MVAG EH	MVAG FH	QU	Ergebnisvoranschlag VA 2021	Ergebnisvoranschlag VA 2020	Ergebnisvoranschlag RA 2019	Finanzierungsvoranschlag VA 2021	Finanzierungsvoranschlag VA 2020	Finanzierungsvoranschlag RA 2019
2	**Unterricht, Erziehung, Sport und Wissenschaft**									
21	**Allgemeinbildender Unterricht**									
211	**Volksschulen**									
211000	**Volksschulen**									
Operative Gebarung										
SU 21 / 31	**Summe Erträge / Einzahlungen operative Gebarung**				**0,00**	**0,00**		**0,00**	**0,00**	
1/211000-720000	Kostenbeiträge für Transport, Tschechisch, Matrikenführung,Div.	2225	3225	24	600,00	500,00		600,00	500,00	
1/211000-729000	Betriebskostenersätze HS Gemeinde	2225	3225	24	69.100,00	79.400,00		69.100,00	79.400,00	
SU 22 / 32	**Summe Aufwendungen / Auszahlungen operative Gebarung**				**69.700,00**	**79.900,00**		**69.700,00**	**79.900,00**	
SA 0 / SA 1	**(0) Nettoergebnis (21 - 22) / (1) Geldfluss operative Gebarung (31 – 32)**				**-69.700,00**	**-79.900,00**		**-69.700,00**	**-79.900,00**	
SU 23	**Summe Haushaltsrücklagen**				**0,00**	**0,00**		**0,00**	**0,00**	
SA00	**Nettoergebnis nach Zuw./Entn. Haushaltsrücklagen (Saldo 0 +/- SU23)**				**-69.700,00**	**-79.900,00**				
Investive Gebarung										
SU 33	**Summe Einzahlungen investive Gebarung**							**0,00**	**0,00**	
SU 34	**Summe Auszahlungen investive Gebarung**							**0,00**	**0,00**	
SA2	**Saldo (2) Geldfluss aus der Investiven Gebarung (33 – 34)**							**0,00**	**0,00**	
SA3	**Saldo (3) Nettofinanzierungssaldo (Saldo 1 + Saldo 2)**							**-69.700,00**	**-79.900,00**	
Finanzierungstätigkeit										
SU 35	**Summe Einzahlungen aus der Finanzierungstätigkeit**							**0,00**	**0,00**	
SU 36	**Summe Auszahlungen aus der Finanzierungstätigkeit**							**0,00**	**0,00**	
SA4	**Saldo (4) Geldfluss aus der Finanzierungstätigkeit (35 – 36)**							**0,00**	**0,00**	
SA5	**Saldo (5) Geldfluss aus der voranschlagswirksamen Gebarung (Saldo 3 + Saldo 4)**							**-69.700,00**	**-79.900,00**	
212	**Hauptschulen**									
212000	**Mittelschulen**									
Operative Gebarung										
2/212000+810000	Entschädigungen (BH u. RA)	2114	3114	13	1.200,00	1.000,00		1.200,00	1.000,00	
SU 21 / 31	**Summe Erträge / Einzahlungen operative Gebarung**				**1.200,00**	**1.000,00**		**1.200,00**	**1.000,00**	
1/212000-752000	Schulumlagen	2231	3231	26	61.200,00	59.900,00		61.200,00	59.900,00	
SU 22 / 32	**Summe Aufwendungen / Auszahlungen operative Gebarung**				**61.200,00**	**59.900,00**		**61.200,00**	**59.900,00**	
SA 0 / SA 1	**(0) Nettoergebnis (21 - 22) / (1) Geldfluss operative Gebarung (31 – 32)**				**-60.000,00**	**-58.900,00**		**-60.000,00**	**-58.900,00**	
SU 23	**Summe Haushaltsrücklagen**				**0,00**	**0,00**		**0,00**	**0,00**	
SA00	**Nettoergebnis nach Zuw./Entn. Haushaltsrücklagen (Saldo 0 +/- SU23)**				**-60.000,00**	**-58.900,00**				
Investive Gebarung										
SU 33	**Summe Einzahlungen investive Gebarung**							**0,00**	**0,00**	

		MVAG EH	MVAG FH	QU	Ergebnisvoranschlag VA 2021	Ergebnisvoranschlag VA 2020	Ergebnisvoranschlag RA 2019	Finanzierungsvoranschlag VA 2021	Finanzierungsvoranschlag VA 2020	Finanzierungsvoranschlag RA 2019
SU 34	**Summe Auszahlungen investive Gebarung**							**0,00**	**0,00**	
SA2	**Saldo (2) Geldfluss aus der Investiven Gebarung (33 – 34)**							**0,00**	**0,00**	
SA3	**Saldo (3) Nettofinanzierungssaldo (Saldo 1 + Saldo 2)**							**-60.000,00**	**-58.900,00**	
Finanzierungstätigkeit										
SU 35	**Summe Einzahlungen aus der Finanzierungstätigkeit**							**0,00**	**0,00**	
SU 36	**Summe Auszahlungen aus der Finanzierungstätigkeit**							**0,00**	**0,00**	
SA4	**Saldo (4) Geldfluss aus der Finanzierungstätigkeit (35 – 36)**							**0,00**	**0,00**	
SA5	**Saldo (5) Geldfluss aus der voranschlagswirksamen Gebarung (Saldo 3 + Saldo 4)**							**-60.000,00**	**-58.900,00**	
213	**Sonderschulen**									
213000	**Sonderschulen**									
Operative Gebarung										
SU 21 / 31	**Summe Erträge / Einzahlungen operative Gebarung**				**0,00**	**0,00**		**0,00**	**0,00**	
1/213000-752000	Schulumlagen	2231	3231	26		6.000,00			6.000,00	
SU 22 / 32	**Summe Aufwendungen / Auszahlungen operative Gebarung**				**0,00**	**6.000,00**		**0,00**	**6.000,00**	
SA 0 / SA 1	**(0) Nettoergebnis (21 - 22) / (1) Geldfluss operative Gebarung (31 – 32)**				**0,00**	**-6.000,00**		**0,00**	**-6.000,00**	
SU 23	**Summe Haushaltsrücklagen**				**0,00**	**0,00**		**0,00**	**0,00**	
SA00	**Nettoergebnis nach Zuw./Entn. Haushaltsrücklagen (Saldo 0 +/- SU23)**				**0,00**	**-6.000,00**				
Investive Gebarung										
SU 33	**Summe Einzahlungen investive Gebarung**							**0,00**	**0,00**	
SU 34	**Summe Auszahlungen investive Gebarung**							**0,00**	**0,00**	
SA2	**Saldo (2) Geldfluss aus der Investiven Gebarung (33 – 34)**							**0,00**	**0,00**	
SA3	**Saldo (3) Nettofinanzierungssaldo (Saldo 1 + Saldo 2)**							**0,00**	**-6.000,00**	
Finanzierungstätigkeit										
SU 35	**Summe Einzahlungen aus der Finanzierungstätigkeit**							**0,00**	**0,00**	
SU 36	**Summe Auszahlungen aus der Finanzierungstätigkeit**							**0,00**	**0,00**	
SA4	**Saldo (4) Geldfluss aus der Finanzierungstätigkeit (35 – 36)**							**0,00**	**0,00**	
SA5	**Saldo (5) Geldfluss aus der voranschlagswirksamen Gebarung (Saldo 3 + Saldo 4)**							**0,00**	**-6.000,00**	
214	**Polytechnische Schulen**									
214000	**Schulen der Polytechn. Lehrgänge**									
Operative Gebarung										
SU 21 / 31	**Summe Erträge / Einzahlungen operative Gebarung**				**0,00**	**0,00**		**0,00**	**0,00**	
1/214000-752000	Schulumlagen Polytechn.	2231	3231	26	5.600,00	4.500,00		5.600,00	4.500,00	
SU 22 / 32	**Summe Aufwendungen / Auszahlungen operative Gebarung**				**5.600,00**	**4.500,00**		**5.600,00**	**4.500,00**	
SA 0 / SA 1	**(0) Nettoergebnis (21 - 22) / (1) Geldfluss operative Gebarung (31 – 32)**				**-5.600,00**	**-4.500,00**		**-5.600,00**	**-4.500,00**	
SU 23	**Summe Haushaltsrücklagen**				**0,00**	**0,00**		**0,00**	**0,00**	
SA00	**Nettoergebnis nach Zuw./Entn. Haushaltsrücklagen (Saldo 0 +/- SU23)**				**-5.600,00**	**-4.500,00**				

		MVAG EH	MVAG FH	QU	Ergebnisvoranschlag VA 2021	Ergebnisvoranschlag VA 2020	Ergebnisvoranschlag RA 2019	Finanzierungsvoranschlag VA 2021	Finanzierungsvoranschlag VA 2020	Finanzierungsvoranschlag RA 2019
Investive Gebarung										
SU 33	**Summe Einzahlungen investive Gebarung**							**0,00**	**0,00**	
SU 34	**Summe Auszahlungen investive Gebarung**							**0,00**	**0,00**	
SA2	**Saldo (2) Geldfluss aus der Investiven Gebarung (33 – 34)**							**0,00**	**0,00**	
SA3	**Saldo (3) Nettofinanzierungssaldo (Saldo 1 + Saldo 2)**							**-5.600,00**	**-4.500,00**	
Finanzierungstätigkeit										
SU 35	**Summe Einzahlungen aus der Finanzierungstätigkeit**							**0,00**	**0,00**	
SU 36	**Summe Auszahlungen aus der Finanzierungstätigkeit**							**0,00**	**0,00**	
SA4	**Saldo (4) Geldfluss aus der Finanzierungstätigkeit (35 – 36)**							**0,00**	**0,00**	
SA5	**Saldo (5) Geldfluss aus der voranschlagswirksamen Gebarung (Saldo 3 + Saldo 4)**							**-5.600,00**	**-4.500,00**	
22	**Berufsbildender Unterricht; Anstalten der Lehrer- und Erzieherbildung**									
220	**Berufsbildende Pflichtschulen**									
220000	**Berufsbildende Pflichtschulen**									
Operative Gebarung										
SU 21 / 31	**Summe Erträge / Einzahlungen operative Gebarung**				**0,00**	**0,00**		**0,00**	**0,00**	
1/220000-729000	Berufsschulerhaltungsbeitrag	2225	3225	24	11.000,00	17.200,00		11.000,00	17.200,00	
SU 22 / 32	**Summe Aufwendungen / Auszahlungen operative Gebarung**				**11.000,00**	**17.200,00**		**11.000,00**	**17.200,00**	
SA 0 / SA 1	**(0) Nettoergebnis (21 - 22) / (1) Geldfluss operative Gebarung (31 – 32)**				**-11.000,00**	**-17.200,00**		**-11.000,00**	**-17.200,00**	
SU 23	**Summe Haushaltsrücklagen**				**0,00**	**0,00**		**0,00**	**0,00**	
SA00	**Nettoergebnis nach Zuw./Entn. Haushaltsrücklagen (Saldo 0 +/- SU23)**				**-11.000,00**	**-17.200,00**				
Investive Gebarung										
SU 33	**Summe Einzahlungen investive Gebarung**							**0,00**	**0,00**	
SU 34	**Summe Auszahlungen investive Gebarung**							**0,00**	**0,00**	
SA2	**Saldo (2) Geldfluss aus der Investiven Gebarung (33 – 34)**							**0,00**	**0,00**	
SA3	**Saldo (3) Nettofinanzierungssaldo (Saldo 1 + Saldo 2)**							**-11.000,00**	**-17.200,00**	
Finanzierungstätigkeit										
SU 35	**Summe Einzahlungen aus der Finanzierungstätigkeit**							**0,00**	**0,00**	
SU 36	**Summe Auszahlungen aus der Finanzierungstätigkeit**							**0,00**	**0,00**	
SA4	**Saldo (4) Geldfluss aus der Finanzierungstätigkeit (35 – 36)**							**0,00**	**0,00**	
SA5	**Saldo (5) Geldfluss aus der voranschlagswirksamen Gebarung (Saldo 3 + Saldo 4)**							**-11.000,00**	**-17.200,00**	

		MVAG EH	MVAG FH	QU	Ergebnisvoranschlag VA 2021	Ergebnisvoranschlag VA 2020	Ergebnisvoranschlag RA 2019	Finanzierungsvoranschlag VA 2021	Finanzierungsvoranschlag VA 2020	Finanzierungsvoranschlag RA 2019
24	**Vorschulische Erziehung**									
240	**Kindergärten**									
240000	**Kindergärten**									
Operative Gebarung										
2/240000+810000	Elternbeiträge	2114	3114	13	3.900,00	3.900,00		3.900,00	3.900,00	
2/240000+810001	Beiträge Nachmittagsbetreuung	2114	3114	13	6.300,00	6.300,00		6.300,00	6.300,00	
2/240000+813000	Erträge aus der Auflösung von Investitionszuschüssen (Kapitaltransfers)	2127			600,00	600,00				
2/240000+828000	Ersätze für Beförderung von Kindern	2116	3116	18	3.800,00	3.800,00		3.800,00	3.800,00	
2/240000+829000	Kdg: Sonstige Einnahmen	2116	3116	18	6.200,00	6.200,00		6.200,00	6.200,00	
2/240000+861201	Zinsenzuschüsse Kindergartenbau Land NÖ - Schul-u. Kdg.Fond & Finanzsonderaktion	2121	3121	15	25.100,00	27.500,00		25.100,00	27.500,00	
SU 21 / 31	**Summe Erträge / Einzahlungen operative Gebarung**				**45.900,00**	**48.300,00**		**45.300,00**	**47.700,00**	
1/240000-400000	Geringwertige Wirtschaftsgüter	2221	3221	23	3.000,00	3.400,00		3.000,00	3.400,00	
1/240000-430000	Lebensmittel	2221	3221	23	4.500,00	4.800,00		4.500,00	4.800,00	
1/240000-451000	Beheizung	2221	3221	23	1.300,00	1.200,00		1.300,00	1.200,00	
1/240000-454000	Reinigungsmittel	2221	3221	23	900,00	800,00		900,00	800,00	
1/240000-459000	Sonstige Verbrauchsgüter	2221	3221	23	700,00	600,00		700,00	600,00	
1/240000-510000	Bezüge VB	2211	3211	20	30.300,00	30.100,00		30.300,00	30.100,00	
1/240000-511000	Bezuege für VB der Besoldungsgruppe II	2211	3211	20	21.000,00	20.400,00		21.000,00	20.400,00	
1/240000-580000	DGB zum Ausgleichsfonds für Familienbeihilfe	2212	3212	20	2.000,00	2.000,00		2.000,00	2.000,00	
1/240000-582000	DGB zur Sozialen Sicherheit	2212	3212	20	10.800,00	10.700,00		10.800,00	10.700,00	
1/240000-591000	Dotierung von Rückstellungen für Abfertigungen	2214			1.400,00	1.100,00				
1/240000-592000	Dotierung von Rückstellungen für Jubiläumszuwendungen	2214			1.100,00					
1/240000-600000	Strom	2222	3222	24	1.100,00	1.100,00		1.100,00	1.100,00	
1/240000-614000	Instandhaltung Gebäude u. Spielgeräte	2224	3224	24	600,00	500,00		600,00	500,00	
1/240000-620000	Transportkosten für Kinder	2222	3222	24	15.400,00	17.500,00		15.400,00	17.500,00	
1/240000-631000	Telefon, Internet	2222	3222	24	500,00	500,00		500,00	500,00	
1/240000-650000	Zinsen Darlehen Kindergartenbau	2241	3241	25	3.600,00	3.900,00		3.600,00	3.900,00	
1/240000-670000	Versicherungen	2222	3222	24	1.100,00	1.000,00		1.100,00	1.000,00	
1/240000-680000	Planmäßige Abschreibung	2226			16.600,00	16.600,00				
1/240000-710000	Steuern und Abgaben	2225	3225	24	300,00	200,00		300,00	200,00	
1/240000-720014	Vergütung Personalkosten Bauhofmitarbeiter für Kindergarten	2225	3225	24	7.700,00	7.600,00		7.700,00	7.600,00	
1/240000-724000	Reisegebühren	2225	3225	24	200,00	100,00		200,00	100,00	

		MVAG EH	MVAG FH	QU	Ergebnisvoranschlag VA 2021	Ergebnisvoranschlag VA 2020	Ergebnisvoranschlag RA 2019	Finanzierungsvoranschlag VA 2021	Finanzierungsvoranschlag VA 2020	Finanzierungsvoranschlag RA 2019
1/240000-728000	Sonstige Leistungen	2225	3225	24	500,00	500,00		500,00	500,00	
1/240000-729000	Betriebskosten	2225	3225	24	1.100,00	1.000,00		1.100,00	1.000,00	
SU 22 / 32	**Summe Aufwendungen / Auszahlungen operative Gebarung**				**125.700,00**	**125.600,00**		**106.600,00**	**107.900,00**	
SA 0 / SA 1	**(0) Nettoergebnis (21 - 22) / (1) Geldfluss operative Gebarung (31 – 32)**				**-79.800,00**	**-77.300,00**		**-61.300,00**	**-60.200,00**	
SU 23	**Summe Haushaltsrücklagen**				**0,00**	**0,00**		**0,00**	**0,00**	
SA00	**Nettoergebnis nach Zuw./Entn. Haushaltsrücklagen (Saldo 0 +/- SU23)**				**-79.800,00**	**-77.300,00**				
Investive Gebarung										
SU 33	**Summe Einzahlungen investive Gebarung**							**0,00**	**0,00**	
1/240000-042000	Betriebsausstattung		3415	41				1.000,00	1.000,00	
SU 34	**Summe Auszahlungen investive Gebarung**							**1.000,00**	**1.000,00**	
SA2	**Saldo (2) Geldfluss aus der Investiven Gebarung (33 – 34)**							**-1.000,00**	**-1.000,00**	
SA3	**Saldo (3) Nettofinanzierungssaldo (Saldo 1 + Saldo 2)**							**-62.300,00**	**-61.200,00**	
Finanzierungstätigkeit										
SU 35	**Summe Einzahlungen aus der Finanzierungstätigkeit**							**0,00**	**0,00**	
1/240000-346000	Tilgung Darlehen Kindergartenbau		3614	65				49.000,00	48.700,00	
SU 36	**Summe Auszahlungen aus der Finanzierungstätigkeit**							**49.000,00**	**48.700,00**	
SA4	**Saldo (4) Geldfluss aus der Finanzierungstätigkeit (35 – 36)**							**-49.000,00**	**-48.700,00**	
SA5	**Saldo (5) Geldfluss aus der voranschlagswirksamen Gebarung (Saldo 3 + Saldo 4)**							**-111.300,00**	**-109.900,00**	
25	**Außerschulische Jugenderziehung**									
250	**Schülerhorte**									
250000	**Schülerhorte**									
Operative Gebarung										
2/250000+810000	Elternbeiträge	2114	3114	13	10.100,00	10.000,00		10.100,00	10.000,00	
2/250000+829000	Sonstige Einnahmen	2116	3116	18	4.200,00	4.200,00		4.200,00	4.200,00	
2/250000+861000	Land NÖ Defizitabdeckung/Förderung Betreuerin Schule	2121	3121	15	9.000,00	9.000,00		9.000,00	9.000,00	
SU 21 / 31	**Summe Erträge / Einzahlungen operative Gebarung**				**23.300,00**	**23.200,00**		**23.300,00**	**23.200,00**	
1/250000-400000	Geringwertige Wirtschaftsgüter	2221	3221	23	600,00	500,00		600,00	500,00	
1/250000-430000	Lebensmittel	2221	3221	23	2.700,00	2.600,00		2.700,00	2.600,00	
1/250000-454000	Reinigungsmaterial	2221	3221	23	200,00	100,00		200,00	100,00	
1/250000-459000	Sonstige Verbrauchsgüter	2221	3221	23	200,00	100,00		200,00	100,00	
1/250000-520000	Bezüge	2211	3211	20	29.100,00	26.000,00		29.100,00	26.000,00	
1/250000-631000	Telefon, Internet	2222	3222	24	100,00	100,00		100,00	100,00	
1/250000-680000	Planmäßige Abschreibung	2226			400,00	400,00				
1/250000-724000	Reisegebühren	2225	3225	24	100,00	100,00		100,00	100,00	

		MVAG EH	MVAG FH	QU	Ergebnisvoranschlag VA 2021	Ergebnisvoranschlag VA 2020	Ergebnisvoranschlag RA 2019	Finanzierungsvoranschlag VA 2021	Finanzierungsvoranschlag VA 2020	Finanzierungsvoranschlag RA 2019
1/250000-728000	Entgelte für Sonstige Leistungen	2225	3225	24	100,00	100,00		100,00	100,00	
SU 22 / 32	**Summe Aufwendungen / Auszahlungen operative Gebarung**				**33.500,00**	**30.000,00**		**33.100,00**	**29.600,00**	
SA 0 / SA 1	**(0) Nettoergebnis (21 - 22) / (1) Geldfluss operative Gebarung (31 – 32)**				**-10.200,00**	**-6.800,00**		**-9.800,00**	**-6.400,00**	
SU 23	**Summe Haushaltsrücklagen**				**0,00**	**0,00**		**0,00**	**0,00**	
SA00	**Nettoergebnis nach Zuw./Entn. Haushaltsrücklagen (Saldo 0 +/- SU23)**				**-10.200,00**	**-6.800,00**				
Investive Gebarung										
SU 33	**Summe Einzahlungen investive Gebarung**							**0,00**	**0,00**	
SU 34	**Summe Auszahlungen investive Gebarung**							**0,00**	**0,00**	
SA2	**Saldo (2) Geldfluss aus der Investiven Gebarung (33 – 34)**							**0,00**	**0,00**	
SA3	**Saldo (3) Nettofinanzierungssaldo (Saldo 1 + Saldo 2)**							**-9.800,00**	**-6.400,00**	
Finanzierungstätigkeit										
SU 35	**Summe Einzahlungen aus der Finanzierungstätigkeit**							**0,00**	**0,00**	
SU 36	**Summe Auszahlungen aus der Finanzierungstätigkeit**							**0,00**	**0,00**	
SA4	**Saldo (4) Geldfluss aus der Finanzierungstätigkeit (35 – 36)**							**0,00**	**0,00**	
SA5	**Saldo (5) Geldfluss aus der voranschlagswirksamen Gebarung (Saldo 3 + Saldo 4)**							**-9.800,00**	**-6.400,00**	
259	**Sonstige Einrichtungen und Maßnahmen**									
259000	**Sonstige Einrichtungen und Maßnahmen**									
Operative Gebarung										
SU 21 / 31	**Summe Erträge / Einzahlungen operative Gebarung**				**0,00**	**0,00**		**0,00**	**0,00**	
1/259000-757000	Subventionen zur Jugendförderung	2234	3234	27	1.400,00	1.400,00		1.400,00	1.400,00	
1/259000-777000	Jugendförderung	2234		44	1.400,00	1.400,00				
SU 22 / 32	**Summe Aufwendungen / Auszahlungen operative Gebarung**				**2.800,00**	**2.800,00**		**1.400,00**	**1.400,00**	
SA 0 / SA 1	**(0) Nettoergebnis (21 - 22) / (1) Geldfluss operative Gebarung (31 – 32)**				**-2.800,00**	**-2.800,00**		**-1.400,00**	**-1.400,00**	
SU 23	**Summe Haushaltsrücklagen**				**0,00**	**0,00**		**0,00**	**0,00**	
SA00	**Nettoergebnis nach Zuw./Entn. Haushaltsrücklagen (Saldo 0 +/- SU23)**				**-2.800,00**	**-2.800,00**				
Investive Gebarung										
SU 33	**Summe Einzahlungen investive Gebarung**							**0,00**	**0,00**	
1/259000-777000	Jugendförderung		3434	44				1.400,00	1.400,00	
SU 34	**Summe Auszahlungen investive Gebarung**							**1.400,00**	**1.400,00**	
SA2	**Saldo (2) Geldfluss aus der Investiven Gebarung (33 – 34)**							**-1.400,00**	**-1.400,00**	
SA3	**Saldo (3) Nettofinanzierungssaldo (Saldo 1 + Saldo 2)**							**-2.800,00**	**-2.800,00**	
Finanzierungstätigkeit										
SU 35	**Summe Einzahlungen aus der Finanzierungstätigkeit**							**0,00**	**0,00**	
SU 36	**Summe Auszahlungen aus der Finanzierungstätigkeit**							**0,00**	**0,00**	
SA4	**Saldo (4) Geldfluss aus der Finanzierungstätigkeit (35 – 36)**							**0,00**	**0,00**	
SA5	**Saldo (5) Geldfluss aus der voranschlagswirksamen Gebarung (Saldo 3 + Saldo 4)**							**-2.800,00**	**-2.800,00**	

		MVAG EH	MVAG FH	QU	Ergebnisvoranschlag VA 2021	Ergebnisvoranschlag VA 2020	Ergebnisvoranschlag RA 2019	Finanzierungsvoranschlag VA 2021	Finanzierungsvoranschlag VA 2020	Finanzierungsvoranschlag RA 2019
26	**Sport und außerschulische Leibeserziehung**									
265	**Tennisplätze und –hallen**									
265000	**Tennisplätze u. -hallen**									
Operative Gebarung										
2/265000+811000	Einnahmen aus Vermietung und Verpachtung	2115	3115	14	100,00	100,00		100,00	100,00	
SU 21 / 31	**Summe Erträge / Einzahlungen operative Gebarung**				**100,00**	**100,00**		**100,00**	**100,00**	
1/265000-757000	Subvention-Tennisclub	2234	3234	27	200,00	200,00		200,00	200,00	
SU 22 / 32	**Summe Aufwendungen / Auszahlungen operative Gebarung**				**200,00**	**200,00**		**200,00**	**200,00**	
SA 0 / SA 1	**(0) Nettoergebnis (21 - 22) / (1) Geldfluss operative Gebarung (31 – 32)**				**-100,00**	**-100,00**		**-100,00**	**-100,00**	
SU 23	**Summe Haushaltsrücklagen**				**0,00**	**0,00**		**0,00**	**0,00**	
SA00	**Nettoergebnis nach Zuw./Entn. Haushaltsrücklagen (Saldo 0 +/- SU23)**				**-100,00**	**-100,00**				
Investive Gebarung										
SU 33	**Summe Einzahlungen investive Gebarung**							**0,00**	**0,00**	
SU 34	**Summe Auszahlungen investive Gebarung**							**0,00**	**0,00**	
SA2	**Saldo (2) Geldfluss aus der Investiven Gebarung (33 – 34)**							**0,00**	**0,00**	
SA3	**Saldo (3) Nettofinanzierungssaldo (Saldo 1 + Saldo 2)**							**-100,00**	**-100,00**	
Finanzierungstätigkeit										
SU 35	**Summe Einzahlungen aus der Finanzierungstätigkeit**							**0,00**	**0,00**	
SU 36	**Summe Auszahlungen aus der Finanzierungstätigkeit**							**0,00**	**0,00**	
SA4	**Saldo (4) Geldfluss aus der Finanzierungstätigkeit (35 – 36)**							**0,00**	**0,00**	
SA5	**Saldo (5) Geldfluss aus der voranschlagswirksamen Gebarung (Saldo 3 + Saldo 4)**							**-100,00**	**-100,00**	
27	**Erwachsenenbildung**									
270	**Volkshochschulen**									
270000	**Volkshochschulen**									
Operative Gebarung										
SU 21 / 31	**Summe Erträge / Einzahlungen operative Gebarung**				**0,00**	**0,00**		**0,00**	**0,00**	
1/270000-757000	Subventionen an Volkshochschulen	2234	3234	27	200,00	200,00		200,00	200,00	
SU 22 / 32	**Summe Aufwendungen / Auszahlungen operative Gebarung**				**200,00**	**200,00**		**200,00**	**200,00**	
SA 0 / SA 1	**(0) Nettoergebnis (21 - 22) / (1) Geldfluss operative Gebarung (31 – 32)**				**-200,00**	**-200,00**		**-200,00**	**-200,00**	
SU 23	**Summe Haushaltsrücklagen**				**0,00**	**0,00**		**0,00**	**0,00**	
SA00	**Nettoergebnis nach Zuw./Entn. Haushaltsrücklagen (Saldo 0 +/- SU23)**				**-200,00**	**-200,00**				
Investive Gebarung										
SU 33	**Summe Einzahlungen investive Gebarung**							**0,00**	**0,00**	
SU 34	**Summe Auszahlungen investive Gebarung**							**0,00**	**0,00**	

		MVAG EH	MVAG FH	QU	Ergebnisvoranschlag VA 2021	Ergebnisvoranschlag VA 2020	Ergebnisvoranschlag RA 2019	Finanzierungsvoranschlag VA 2021	Finanzierungsvoranschlag VA 2020	Finanzierungsvoranschlag RA 2019
SA2	**Saldo (2) Geldfluss aus der Investiven Gebarung (33 – 34)**							**0,00**	**0,00**	
SA3	**Saldo (3) Nettofinanzierungssaldo (Saldo 1 + Saldo 2)**							**-200,00**	**-200,00**	
Finanzierungstätigkeit										
SU 35	**Summe Einzahlungen aus der Finanzierungstätigkeit**							**0,00**	**0,00**	
SU 36	**Summe Auszahlungen aus der Finanzierungstätigkeit**							**0,00**	**0,00**	
SA4	**Saldo (4) Geldfluss aus der Finanzierungstätigkeit (35 – 36)**							**0,00**	**0,00**	
SA5	**Saldo (5) Geldfluss aus der voranschlagswirksamen Gebarung (Saldo 3 + Saldo 4)**							**-200,00**	**-200,00**	
273	**Volksbüchereien**									
273000	**Volksbüchereien**									
Operative Gebarung										
2/273000+810000	Entlehnungsgebühren	2114	3114	13	1.500,00	1.500,00		1.500,00	1.500,00	
6/273000+829910	Zuweisung aus operativer Gebarung	2116	3116	18		2.000,00			2.000,00	
SU 21 / 31	**Summe Erträge / Einzahlungen operative Gebarung**				**1.500,00**	**3.500,00**		**1.500,00**	**3.500,00**	
1/273000-400000	Geringwertige Wirtschaftsgüter	2221	3221	23	300,00	200,00		300,00	200,00	
1/273000-451000	Heizkosten	2221	3221	23	1.700,00	1.600,00		1.700,00	1.600,00	
1/273000-457000	Druckwerke	2221	3221	23	1.000,00	1.000,00		1.000,00	1.000,00	
1/273000-459000	Verbrauchsmaterial	2221	3221	23	100,00	100,00		100,00	100,00	
1/273000-564000	Bezüge des Bibliothekars	2211	3211	20	400,00	400,00		400,00	400,00	
1/273000-600000	Strom	2222	3222	24	100,00	100,00		100,00	100,00	
1/273000-631000	Internet, Telefon	2222	3222	24	800,00	800,00		800,00	800,00	
1/273000-726000	Mitgliedsbeiträge	2225	3225	24	100,00	100,00		100,00	100,00	
1/273000-729000	Betriebskosten	2225	3225	24	2.100,00	2.100,00		2.100,00	2.100,00	
SU 22 / 32	**Summe Aufwendungen / Auszahlungen operative Gebarung**				**6.600,00**	**6.400,00**		**6.600,00**	**6.400,00**	
SA 0 / SA 1	**(0) Nettoergebnis (21 - 22) / (1) Geldfluss operative Gebarung (31 – 32)**				**-5.100,00**	**-2.900,00**		**-5.100,00**	**-2.900,00**	
SU 23	**Summe Haushaltsrücklagen**				**0,00**	**0,00**		**0,00**	**0,00**	
SA00	**Nettoergebnis nach Zuw./Entn. Haushaltsrücklagen (Saldo 0 +/- SU23)**				**-5.100,00**	**-2.900,00**				
Investive Gebarung										
6/273000+301000	Kapitaltransfers von Ländern, Landesfonds und Landeskammern		3331	33					3.000,00	
SU 33	**Summe Einzahlungen investive Gebarung**							**0,00**	**3.000,00**	
5/273000-042000	Bibliothekattraktivierung		3415	41					5.000,00	
SU 34	**Summe Auszahlungen investive Gebarung**							**0,00**	**5.000,00**	
SA2	**Saldo (2) Geldfluss aus der Investiven Gebarung (33 – 34)**							**0,00**	**-2.000,00**	
SA3	**Saldo (3) Nettofinanzierungssaldo (Saldo 1 + Saldo 2)**							**-5.100,00**	**-4.900,00**	
Finanzierungstätigkeit										
SU 35	**Summe Einzahlungen aus der Finanzierungstätigkeit**							**0,00**	**0,00**	
SU 36	**Summe Auszahlungen aus der Finanzierungstätigkeit**							**0,00**	**0,00**	

		MVAG EH	MVAG FH	QU	Ergebnisvoranschlag VA 2021	Ergebnisvoranschlag VA 2020	Ergebnisvoranschlag RA 2019	Finanzierungsvoranschlag VA 2021	Finanzierungsvoranschlag VA 2020	Finanzierungsvoranschlag RA 2019
SA4	**Saldo (4) Geldfluss aus der Finanzierungstätigkeit (35 – 36)**							**0,00**	**0,00**	
SA5	**Saldo (5) Geldfluss aus der voranschlagswirksamen Gebarung (Saldo 3 + Saldo 4)**							**-5.100,00**	**-4.900,00**	
28	**Forschung und Wissenschaft**									
282	**Studienbeihilfen**									
282000	**Studienbeihilfen**									
Operative Gebarung										
SU 21 / 31	**Summe Erträge / Einzahlungen operative Gebarung**				**0,00**	**0,00**		**0,00**	**0,00**	
1/282000-768000	Sonstige lfd. Transferzahlungen an private (Semesterticket)	2234	3234	27	900,00	900,00		900,00	900,00	
SU 22 / 32	**Summe Aufwendungen / Auszahlungen operative Gebarung**				**900,00**	**900,00**		**900,00**	**900,00**	
SA 0 / SA 1	**(0) Nettoergebnis (21 - 22) / (1) Geldfluss operative Gebarung (31 – 32)**				**-900,00**	**-900,00**		**-900,00**	**-900,00**	
SU 23	**Summe Haushaltsrücklagen**				**0,00**	**0,00**		**0,00**	**0,00**	
SA00	**Nettoergebnis nach Zuw./Entn. Haushaltsrücklagen (Saldo 0 +/- SU23)**				**-900,00**	**-900,00**				
Investive Gebarung										
SU 33	**Summe Einzahlungen investive Gebarung**							**0,00**	**0,00**	
SU 34	**Summe Auszahlungen investive Gebarung**							**0,00**	**0,00**	
SA2	**Saldo (2) Geldfluss aus der Investiven Gebarung (33 – 34)**							**0,00**	**0,00**	
SA3	**Saldo (3) Nettofinanzierungssaldo (Saldo 1 + Saldo 2)**							**-900,00**	**-900,00**	
Finanzierungstätigkeit										
SU 35	**Summe Einzahlungen aus der Finanzierungstätigkeit**							**0,00**	**0,00**	
SU 36	**Summe Auszahlungen aus der Finanzierungstätigkeit**							**0,00**	**0,00**	
SA4	**Saldo (4) Geldfluss aus der Finanzierungstätigkeit (35 – 36)**							**0,00**	**0,00**	
SA5	**Saldo (5) Geldfluss aus der voranschlagswirksamen Gebarung (Saldo 3 + Saldo 4)**							**-900,00**	**-900,00**	

		MVAG EH	MVAG FH	QU	Ergebnisvoranschlag VA 2021	Ergebnisvoranschlag VA 2020	Ergebnisvoranschlag RA 2019	Finanzierungsvoranschlag VA 2021	Finanzierungsvoranschlag VA 2020	Finanzierungsvoranschlag RA 2019
3	**Kunst, Kultur und Kultus**									
32	**Musik und darstellende Kunst**									
320	**Ausbildung in Musik und darstellender Kunst**									
320000	**Ausbildung in Musik u. darst. Kunst**									
Operative Gebarung										
2/320000+861100	Landeszuschuss	2121	3121	15	19.000,00	18.300,00		19.000,00	18.300,00	
SU 21 / 31	**Summe Erträge / Einzahlungen operative Gebarung**				**19.000,00**	**18.300,00**		**19.000,00**	**18.300,00**	
1/320000-618100	Instandhaltung Div.	2224	3224	24	500,00	500,00		500,00	500,00	
1/320000-752000	Lfd. Transferzahlungen an Gemeinden, Gemeindeverbänden	2231	3231	26	45.000,00	38.300,00		45.000,00	38.300,00	
SU 22 / 32	**Summe Aufwendungen / Auszahlungen operative Gebarung**				**45.500,00**	**38.800,00**		**45.500,00**	**38.800,00**	
SA 0 / SA 1	**(0) Nettoergebnis (21 - 22) / (1) Geldfluss operative Gebarung (31 – 32)**				**-26.500,00**	**-20.500,00**		**-26.500,00**	**-20.500,00**	
SU 23	**Summe Haushaltsrücklagen**				**0,00**	**0,00**		**0,00**	**0,00**	
SA00	**Nettoergebnis nach Zuw./Entn. Haushaltsrücklagen (Saldo 0 +/- SU23)**				**-26.500,00**	**-20.500,00**				
Investive Gebarung										
SU 33	**Summe Einzahlungen investive Gebarung**							**0,00**	**0,00**	
SU 34	**Summe Auszahlungen investive Gebarung**							**0,00**	**0,00**	
SA2	**Saldo (2) Geldfluss aus der Investiven Gebarung (33 – 34)**							**0,00**	**0,00**	
SA3	**Saldo (3) Nettofinanzierungssaldo (Saldo 1 + Saldo 2)**							**-26.500,00**	**-20.500,00**	
Finanzierungstätigkeit										
SU 35	**Summe Einzahlungen aus der Finanzierungstätigkeit**							**0,00**	**0,00**	
SU 36	**Summe Auszahlungen aus der Finanzierungstätigkeit**							**0,00**	**0,00**	
SA4	**Saldo (4) Geldfluss aus der Finanzierungstätigkeit (35 – 36)**							**0,00**	**0,00**	
SA5	**Saldo (5) Geldfluss aus der voranschlagswirksamen Gebarung (Saldo 3 + Saldo 4)**							**-26.500,00**	**-20.500,00**	
321	**Einrichtungen der Musikpflege**									
321000	**Einrichtungen der Musikpflege**									
Operative Gebarung										
SU 21 / 31	**Summe Erträge / Einzahlungen operative Gebarung**				**0,00**	**0,00**		**0,00**	**0,00**	
1/321000-757000	Laufende Zuschüsse an Musikver. Musikk.	2234	3234	27	500,00	500,00		500,00	500,00	
SU 22 / 32	**Summe Aufwendungen / Auszahlungen operative Gebarung**				**500,00**	**500,00**		**500,00**	**500,00**	
SA 0 / SA 1	**(0) Nettoergebnis (21 - 22) / (1) Geldfluss operative Gebarung (31 – 32)**				**-500,00**	**-500,00**		**-500,00**	**-500,00**	
SU 23	**Summe Haushaltsrücklagen**				**0,00**	**0,00**		**0,00**	**0,00**	
SA00	**Nettoergebnis nach Zuw./Entn. Haushaltsrücklagen (Saldo 0 +/- SU23)**				**-500,00**	**-500,00**				
Investive Gebarung										
SU 33	**Summe Einzahlungen investive Gebarung**							**0,00**	**0,00**	

		MVAG EH	MVAG FH	QU	Ergebnisvoranschlag VA 2021	Ergebnisvoranschlag VA 2020	Ergebnisvoranschlag RA 2019	Finanzierungsvoranschlag VA 2021	Finanzierungsvoranschlag VA 2020	Finanzierungsvoranschlag RA 2019
SU 34	**Summe Auszahlungen investive Gebarung**							**0,00**	**0,00**	
SA2	**Saldo (2) Geldfluss aus der Investiven Gebarung (33 – 34)**							**0,00**	**0,00**	
SA3	**Saldo (3) Nettofinanzierungssaldo (Saldo 1 + Saldo 2)**							**-500,00**	**-500,00**	
Finanzierungstätigkeit										
SU 35	**Summe Einzahlungen aus der Finanzierungstätigkeit**							**0,00**	**0,00**	
SU 36	**Summe Auszahlungen aus der Finanzierungstätigkeit**							**0,00**	**0,00**	
SA4	**Saldo (4) Geldfluss aus der Finanzierungstätigkeit (35 – 36)**							**0,00**	**0,00**	
SA5	**Saldo (5) Geldfluss aus der voranschlagswirksamen Gebarung (Saldo 3 + Saldo 4)**							**-500,00**	**-500,00**	
324	**Maßnahmen zur Förderung der darstellenden Kunst**									
324000	**Maßnahmen zur Förderung d. darst. Kunst**									
Operative Gebarung										
2/324000+810000	Einnahmen Kulturprojekt	2114	3114	13	3.000,00	3.000,00		3.000,00	3.000,00	
2/324000+810002	Einnahmen Kurse & Eintritt Internationale Sommerakademie	2114	3114	13	3.000,00	3.000,00		3.000,00	3.000,00	
2/324000+861100	Zuschuss Land für Musik- u. Literatursommer	2121	3121	15	4.000,00	4.000,00		4.000,00	4.000,00	
SU 21 / 31	**Summe Erträge / Einzahlungen operative Gebarung**				**10.000,00**	**10.000,00**		**10.000,00**	**10.000,00**	
1/324000-728000	Sonstige Leistungen durch Dritte Aufwand f. Veranstaltungen	2225	3225	24	2.000,00	14.000,00		2.000,00	14.000,00	
1/324000-757000	Subventionen	2234	3234	27	200,00	200,00		200,00	200,00	
SU 22 / 32	**Summe Aufwendungen / Auszahlungen operative Gebarung**				**2.200,00**	**14.200,00**		**2.200,00**	**14.200,00**	
SA 0 / SA 1	**(0) Nettoergebnis (21 - 22) / (1) Geldfluss operative Gebarung (31 – 32)**				**7.800,00**	**-4.200,00**		**7.800,00**	**-4.200,00**	
SU 23	**Summe Haushaltsrücklagen**				**0,00**	**0,00**		**0,00**	**0,00**	
SA00	**Nettoergebnis nach Zuw./Entn. Haushaltsrücklagen (Saldo 0 +/- SU23)**				**7.800,00**	**-4.200,00**				
Investive Gebarung										
SU 33	**Summe Einzahlungen investive Gebarung**							**0,00**	**0,00**	
SU 34	**Summe Auszahlungen investive Gebarung**							**0,00**	**0,00**	
SA2	**Saldo (2) Geldfluss aus der Investiven Gebarung (33 – 34)**							**0,00**	**0,00**	
SA3	**Saldo (3) Nettofinanzierungssaldo (Saldo 1 + Saldo 2)**							**7.800,00**	**-4.200,00**	
Finanzierungstätigkeit										
SU 35	**Summe Einzahlungen aus der Finanzierungstätigkeit**							**0,00**	**0,00**	
SU 36	**Summe Auszahlungen aus der Finanzierungstätigkeit**							**0,00**	**0,00**	
SA4	**Saldo (4) Geldfluss aus der Finanzierungstätigkeit (35 – 36)**							**0,00**	**0,00**	
SA5	**Saldo (5) Geldfluss aus der voranschlagswirksamen Gebarung (Saldo 3 + Saldo 4)**							**7.800,00**	**-4.200,00**	

		MVAG EH	MVAG FH	QU	Ergebnisvoranschlag VA 2021	Ergebnisvoranschlag VA 2020	Ergebnisvoranschlag RA 2019	Finanzierungsvoranschlag VA 2021	Finanzierungsvoranschlag VA 2020	Finanzierungsvoranschlag RA 2019
36	**Heimatpflege**									
360	**Heimatmuseen**									
360000	**Stadtmauersanierung**									
Operative Gebarung										
2/360000+813000	Erträge aus der Auflösung von Investitionszuschüssen (Kapitaltransfers)	2127			300,00					
6/360000+829910	Zuweisung aus operativer Gebarung	2116	3116	18	2.000,00	12.000,00		2.000,00	12.000,00	
SU 21 / 31	**Summe Erträge / Einzahlungen operative Gebarung**				**2.300,00**	**12.000,00**		**2.000,00**	**12.000,00**	
1/360000-680000	Planmäßige Abschreibung	2226			12.800,00	12.000,00				
SU 22 / 32	**Summe Aufwendungen / Auszahlungen operative Gebarung**				**12.800,00**	**12.000,00**		**0,00**	**0,00**	
SA 0 / SA 1	**(0) Nettoergebnis (21 - 22) / (1) Geldfluss operative Gebarung (31 – 32)**				**-10.500,00**	**0,00**		**2.000,00**	**12.000,00**	
SU 23	**Summe Haushaltsrücklagen**				**0,00**	**0,00**		**0,00**	**0,00**	
SA00	**Nettoergebnis nach Zuw./Entn. Haushaltsrücklagen (Saldo 0 +/- SU23)**				**-10.500,00**	**0,00**				
Investive Gebarung										
6/360000+300000	Bundesdenkmalamt		3331	33				3.000,00	9.000,00	
6/360000+301000	Kapitaltransfers von Ländern, Landesfonds und Landeskammern		3331	33				3.000,00	9.000,00	
SU 33	**Summe Einzahlungen investive Gebarung**							**6.000,00**	**18.000,00**	
5/360000-050000	Renovierungskosten Stadtmauer		3412	40				8.000,00	30.000,00	
SU 34	**Summe Auszahlungen investive Gebarung**							**8.000,00**	**30.000,00**	
SA2	**Saldo (2) Geldfluss aus der Investiven Gebarung (33 – 34)**							**-2.000,00**	**-12.000,00**	
SA3	**Saldo (3) Nettofinanzierungssaldo (Saldo 1 + Saldo 2)**							**0,00**	**0,00**	
Finanzierungstätigkeit										
SU 35	**Summe Einzahlungen aus der Finanzierungstätigkeit**							**0,00**	**0,00**	
SU 36	**Summe Auszahlungen aus der Finanzierungstätigkeit**							**0,00**	**0,00**	
SA4	**Saldo (4) Geldfluss aus der Finanzierungstätigkeit (35 – 36)**							**0,00**	**0,00**	
SA5	**Saldo (5) Geldfluss aus der voranschlagswirksamen Gebarung (Saldo 3 + Saldo 4)**							**0,00**	**0,00**	
362	**Denkmalpflege**									
362000	**Denkmalpflege**									
Operative Gebarung										
SU 21 / 31	**Summe Erträge / Einzahlungen operative Gebarung**				**0,00**	**0,00**		**0,00**	**0,00**	
1/362000-600000	Strom	2222	3222	24	300,00	200,00		300,00	200,00	
1/362000-619000	Instandhaltung von Denkmälern	2224	3224	24	600,00	500,00		600,00	500,00	
1/362000-680000	Planmäßige Abschreibung	2226			1.800,00	1.800,00				
1/362000-780000	Mitgliedsbeiträge an Verbände und Organisationen	2235	3235	27	1.200,00	1.200,00		1.200,00	1.200,00	
SU 22 / 32	**Summe Aufwendungen / Auszahlungen operative Gebarung**				**3.900,00**	**3.700,00**		**2.100,00**	**1.900,00**	

		MVAG EH	MVAG FH	QU	Ergebnisvoranschlag VA 2021	Ergebnisvoranschlag VA 2020	Ergebnisvoranschlag RA 2019	Finanzierungsvoranschlag VA 2021	Finanzierungsvoranschlag VA 2020	Finanzierungsvoranschlag RA 2019
SA 0 / SA 1	**(0) Nettoergebnis (21 - 22) / (1) Geldfluss operative Gebarung (31 – 32)**				**-3.900,00**	**-3.700,00**		**-2.100,00**	**-1.900,00**	
SU 23	**Summe Haushaltsrücklagen**				**0,00**	**0,00**		**0,00**	**0,00**	
SA00	**Nettoergebnis nach Zuw./Entn. Haushaltsrücklagen (Saldo 0 +/- SU23)**				**-3.900,00**	**-3.700,00**				
Investive Gebarung										
SU 33	**Summe Einzahlungen investive Gebarung**							**0,00**	**0,00**	
SU 34	**Summe Auszahlungen investive Gebarung**							**0,00**	**0,00**	
SA2	**Saldo (2) Geldfluss aus der Investiven Gebarung (33 – 34)**							**0,00**	**0,00**	
SA3	**Saldo (3) Nettofinanzierungssaldo (Saldo 1 + Saldo 2)**							**-2.100,00**	**-1.900,00**	
Finanzierungstätigkeit										
SU 35	**Summe Einzahlungen aus der Finanzierungstätigkeit**							**0,00**	**0,00**	
SU 36	**Summe Auszahlungen aus der Finanzierungstätigkeit**							**0,00**	**0,00**	
SA4	**Saldo (4) Geldfluss aus der Finanzierungstätigkeit (35 – 36)**							**0,00**	**0,00**	
SA5	**Saldo (5) Geldfluss aus der voranschlagswirksamen Gebarung (Saldo 3 + Saldo 4)**							**-2.100,00**	**-1.900,00**	
363	**Altstadterhaltung und Ortsbildpflege**									
363000	**Altstadterhaltung und. Ortsbildpflege**									
Operative Gebarung										
SU 21 / 31	**Summe Erträge / Einzahlungen operative Gebarung**				**0,00**	**0,00**		**0,00**	**0,00**	
1/363000-768000	Zuwendungen - Ensembleschutz Fassadenaktion	2234	3234	27	1.000,00	1.000,00		1.000,00	1.000,00	
SU 22 / 32	**Summe Aufwendungen / Auszahlungen operative Gebarung**				**1.000,00**	**1.000,00**		**1.000,00**	**1.000,00**	
SA 0 / SA 1	**(0) Nettoergebnis (21 - 22) / (1) Geldfluss operative Gebarung (31 – 32)**				**-1.000,00**	**-1.000,00**		**-1.000,00**	**-1.000,00**	
SU 23	**Summe Haushaltsrücklagen**				**0,00**	**0,00**		**0,00**	**0,00**	
SA00	**Nettoergebnis nach Zuw./Entn. Haushaltsrücklagen (Saldo 0 +/- SU23)**				**-1.000,00**	**-1.000,00**				
Investive Gebarung										
SU 33	**Summe Einzahlungen investive Gebarung**							**0,00**	**0,00**	
SU 34	**Summe Auszahlungen investive Gebarung**							**0,00**	**0,00**	
SA2	**Saldo (2) Geldfluss aus der Investiven Gebarung (33 – 34)**							**0,00**	**0,00**	
SA3	**Saldo (3) Nettofinanzierungssaldo (Saldo 1 + Saldo 2)**							**-1.000,00**	**-1.000,00**	
Finanzierungstätigkeit										
SU 35	**Summe Einzahlungen aus der Finanzierungstätigkeit**							**0,00**	**0,00**	
SU 36	**Summe Auszahlungen aus der Finanzierungstätigkeit**							**0,00**	**0,00**	
SA4	**Saldo (4) Geldfluss aus der Finanzierungstätigkeit (35 – 36)**							**0,00**	**0,00**	
SA5	**Saldo (5) Geldfluss aus der voranschlagswirksamen Gebarung (Saldo 3 + Saldo 4)**							**-1.000,00**	**-1.000,00**	

		MVAG EH	MVAG FH	QU	Ergebnisvoranschlag VA 2021	Ergebnisvoranschlag VA 2020	Ergebnisvoranschlag RA 2019	Finanzierungsvoranschlag VA 2021	Finanzierungsvoranschlag VA 2020	Finanzierungsvoranschlag RA 2019
39	**Kultus**									
390	**Kirchliche Angelegenheiten**									
390000	**Kirchliche Angelegenheiten**									
Operative Gebarung										
2/390000+816000	Kostenersätze	2114	3114	13	100,00	100,00		100,00	100,00	
SU 21 / 31	**Summe Erträge / Einzahlungen operative Gebarung**				**100,00**	**100,00**		**100,00**	**100,00**	
1/390000-600000	Strom	2222	3222	24	1.500,00	1.400,00		1.500,00	1.400,00	
1/390000-619000	Instandhaltung von Sonderanlagen	2224	3224	24	3.000,00	1.000,00		3.000,00	1.000,00	
1/390000-729000	Aufwendungen für Kirchen,Kapellen	2225	3225	24	1.000,00	1.000,00		1.000,00	1.000,00	
SU 22 / 32	**Summe Aufwendungen / Auszahlungen operative Gebarung**				**5.500,00**	**3.400,00**		**5.500,00**	**3.400,00**	
SA 0 / SA 1	**(0) Nettoergebnis (21 - 22) / (1) Geldfluss operative Gebarung (31 – 32)**				**-5.400,00**	**-3.300,00**		**-5.400,00**	**-3.300,00**	
SU 23	**Summe Haushaltsrücklagen**				**0,00**	**0,00**		**0,00**	**0,00**	
SA00	**Nettoergebnis nach Zuw./Entn. Haushaltsrücklagen (Saldo 0 +/- SU23)**				**-5.400,00**	**-3.300,00**				
Investive Gebarung										
SU 33	**Summe Einzahlungen investive Gebarung**							**0,00**	**0,00**	
SU 34	**Summe Auszahlungen investive Gebarung**							**0,00**	**0,00**	
SA2	**Saldo (2) Geldfluss aus der Investiven Gebarung (33 – 34)**							**0,00**	**0,00**	
SA3	**Saldo (3) Nettofinanzierungssaldo (Saldo 1 + Saldo 2)**							**-5.400,00**	**-3.300,00**	
Finanzierungstätigkeit										
SU 35	**Summe Einzahlungen aus der Finanzierungstätigkeit**							**0,00**	**0,00**	
SU 36	**Summe Auszahlungen aus der Finanzierungstätigkeit**							**0,00**	**0,00**	
SA4	**Saldo (4) Geldfluss aus der Finanzierungstätigkeit (35 – 36)**							**0,00**	**0,00**	
SA5	**Saldo (5) Geldfluss aus der voranschlagswirksamen Gebarung (Saldo 3 + Saldo 4)**							**-5.400,00**	**-3.300,00**	

		MVAG EH	MVAG FH	QU	Ergebnisvoranschlag VA 2021	Ergebnisvoranschlag VA 2020	Ergebnisvoranschlag RA 2019	Finanzierungsvoranschlag VA 2021	Finanzierungsvoranschlag VA 2020	Finanzierungsvoranschlag RA 2019
4	**Soziale Wohlfahrt und Wohnbauförderung**									
41	**Allgemeine öffentliche Wohlfahrt**									
419	**Sonstige Einrichtungen und Maßnahmen**									
419000	**Sonstige Einrichtungen und Maßnahmen**									
Operative Gebarung										
2/419000+816000	Kostenersätze Begräbniskosten	2114	3114	13	1.400,00	1.400,00		1.400,00	1.400,00	
SU 21 / 31	**Summe Erträge / Einzahlungen operative Gebarung**				**1.400,00**	**1.400,00**		**1.400,00**	**1.400,00**	
1/419000-751000	Wohnsitzgemeindebeitrag - SHG	2231	3231	26	12.000,00	13.700,00		12.000,00	13.700,00	
1/419000-751100	Sozialhilfe-Wohnsitzg. Beitrag	2231	3231	26	159.000,00	151.000,00		159.000,00	151.000,00	
1/419000-757000	Subventionen Kameradschaftsbund	2234	3234	27	200,00	200,00		200,00	200,00	
SU 22 / 32	**Summe Aufwendungen / Auszahlungen operative Gebarung**				**171.200,00**	**164.900,00**		**171.200,00**	**164.900,00**	
SA 0 / SA 1	**(0) Nettoergebnis (21 - 22) / (1) Geldfluss operative Gebarung (31 – 32)**				**-169.800,00**	**-163.500,00**		**-169.800,00**	**-163.500,00**	
SU 23	**Summe Haushaltsrücklagen**				**0,00**	**0,00**		**0,00**	**0,00**	
SA00	**Nettoergebnis nach Zuw./Entn. Haushaltsrücklagen (Saldo 0 +/- SU23)**				**-169.800,00**	**-163.500,00**				
Investive Gebarung										
SU 33	**Summe Einzahlungen investive Gebarung**							**0,00**	**0,00**	
SU 34	**Summe Auszahlungen investive Gebarung**							**0,00**	**0,00**	
SA2	**Saldo (2) Geldfluss aus der Investiven Gebarung (33 – 34)**							**0,00**	**0,00**	
SA3	**Saldo (3) Nettofinanzierungssaldo (Saldo 1 + Saldo 2)**							**-169.800,00**	**-163.500,00**	
Finanzierungstätigkeit										
SU 35	**Summe Einzahlungen aus der Finanzierungstätigkeit**							**0,00**	**0,00**	
SU 36	**Summe Auszahlungen aus der Finanzierungstätigkeit**							**0,00**	**0,00**	
SA4	**Saldo (4) Geldfluss aus der Finanzierungstätigkeit (35 – 36)**							**0,00**	**0,00**	
SA5	**Saldo (5) Geldfluss aus der voranschlagswirksamen Gebarung (Saldo 3 + Saldo 4)**							**-169.800,00**	**-163.500,00**	
43	**Jugendwohlfahrt**									
439	**Sonstige Einrichtungen und Maßnahmen**									
439000	**Sonstige Einrichtungen und Maßnahmen**									
Operative Gebarung										
SU 21 / 31	**Summe Erträge / Einzahlungen operative Gebarung**				**0,00**	**0,00**		**0,00**	**0,00**	
1/439000-751000	Jugendwohlfahrtsumlage	2231	3231	26	24.000,00	22.000,00		24.000,00	22.000,00	
1/439000-768100	Förderung Tagesmutter Tagesbetreuungsstätten	2234	3234	27		500,00			500,00	
1/439000-771000	Kapitaltransferzahlungen Jugenderholung	2231		43	400,00	400,00				
SU 22 / 32	**Summe Aufwendungen / Auszahlungen operative Gebarung**				**24.400,00**	**22.900,00**		**24.000,00**	**22.500,00**	
SA 0 / SA 1	**(0) Nettoergebnis (21 - 22) / (1) Geldfluss operative Gebarung (31 – 32)**				**-24.400,00**	**-22.900,00**		**-24.000,00**	**-22.500,00**	

		MVAG EH	MVAG FH	QU	Ergebnisvoranschlag VA 2021	Ergebnisvoranschlag VA 2020	Ergebnisvoranschlag RA 2019	Finanzierungsvoranschlag VA 2021	Finanzierungsvoranschlag VA 2020	Finanzierungsvoranschlag RA 2019
SU 23	**Summe Haushaltsrücklagen**				**0,00**	**0,00**		**0,00**	**0,00**	
SA00	**Nettoergebnis nach Zuw./Entn. Haushaltsrücklagen (Saldo 0 +/- SU23)**				**-24.400,00**	**-22.900,00**				
Investive Gebarung										
SU 33	**Summe Einzahlungen investive Gebarung**							**0,00**	**0,00**	
1/439000-771000	Kapitaltransferzahlungen Jugenderholung		3431	43				400,00	400,00	
SU 34	**Summe Auszahlungen investive Gebarung**							**400,00**	**400,00**	
SA2	**Saldo (2) Geldfluss aus der Investiven Gebarung (33 – 34)**							**-400,00**	**-400,00**	
SA3	**Saldo (3) Nettofinanzierungssaldo (Saldo 1 + Saldo 2)**							**-24.400,00**	**-22.900,00**	
Finanzierungstätigkeit										
SU 35	**Summe Einzahlungen aus der Finanzierungstätigkeit**							**0,00**	**0,00**	
SU 36	**Summe Auszahlungen aus der Finanzierungstätigkeit**							**0,00**	**0,00**	
SA4	**Saldo (4) Geldfluss aus der Finanzierungstätigkeit (35 – 36)**							**0,00**	**0,00**	
SA5	**Saldo (5) Geldfluss aus der voranschlagswirksamen Gebarung (Saldo 3 + Saldo 4)**							**-24.400,00**	**-22.900,00**	
48	**Wohnbauförderung**									
480	**Allgemeine Wohnbauförderung**									
480000	**Allgemeine Wohnbauförderung**									
Operative Gebarung										
SU 21 / 31	**Summe Erträge / Einzahlungen operative Gebarung**				**0,00**	**0,00**		**0,00**	**0,00**	
1/480000-768000	Förderung	2234	3234	27	2.000,00			2.000,00		
SU 22 / 32	**Summe Aufwendungen / Auszahlungen operative Gebarung**				**2.000,00**	**0,00**		**2.000,00**	**0,00**	
SA 0 / SA 1	**(0) Nettoergebnis (21 - 22) / (1) Geldfluss operative Gebarung (31 – 32)**				**-2.000,00**	**0,00**		**-2.000,00**	**0,00**	
SU 23	**Summe Haushaltsrücklagen**				**0,00**	**0,00**		**0,00**	**0,00**	
SA00	**Nettoergebnis nach Zuw./Entn. Haushaltsrücklagen (Saldo 0 +/- SU23)**				**-2.000,00**	**0,00**				
Investive Gebarung										
SU 33	**Summe Einzahlungen investive Gebarung**							**0,00**	**0,00**	
SU 34	**Summe Auszahlungen investive Gebarung**							**0,00**	**0,00**	
SA2	**Saldo (2) Geldfluss aus der Investiven Gebarung (33 – 34)**							**0,00**	**0,00**	
SA3	**Saldo (3) Nettofinanzierungssaldo (Saldo 1 + Saldo 2)**							**-2.000,00**	**0,00**	
Finanzierungstätigkeit										
SU 35	**Summe Einzahlungen aus der Finanzierungstätigkeit**							**0,00**	**0,00**	
SU 36	**Summe Auszahlungen aus der Finanzierungstätigkeit**							**0,00**	**0,00**	
SA4	**Saldo (4) Geldfluss aus der Finanzierungstätigkeit (35 – 36)**							**0,00**	**0,00**	
SA5	**Saldo (5) Geldfluss aus der voranschlagswirksamen Gebarung (Saldo 3 + Saldo 4)**							**-2.000,00**	**0,00**	

		MVAG EH	MVAG FH	QU	Ergebnisvoranschlag VA 2021	Ergebnisvoranschlag VA 2020	Ergebnisvoranschlag RA 2019	Finanzierungsvoranschlag VA 2021	Finanzierungsvoranschlag VA 2020	Finanzierungsvoranschlag RA 2019
489	**Sonstige Maßnahmen**									
489000	**Sonstige Maßnahmen**									
Operative Gebarung										
SU 21 / 31	**Summe Erträge / Einzahlungen operative Gebarung**				**0,00**	**0,00**		**0,00**	**0,00**	
1/489000-728000	Wohnen im Waldviertel	2225	3225	24	2.700,00	2.700,00		2.700,00	2.700,00	
SU 22 / 32	**Summe Aufwendungen / Auszahlungen operative Gebarung**				**2.700,00**	**2.700,00**		**2.700,00**	**2.700,00**	
SA 0 / SA 1	**(0) Nettoergebnis (21 - 22) / (1) Geldfluss operative Gebarung (31 – 32)**				**-2.700,00**	**-2.700,00**		**-2.700,00**	**-2.700,00**	
SU 23	**Summe Haushaltsrücklagen**				**0,00**	**0,00**		**0,00**	**0,00**	
SA00	**Nettoergebnis nach Zuw./Entn. Haushaltsrücklagen (Saldo 0 +/- SU23)**				**-2.700,00**	**-2.700,00**				
Investive Gebarung										
SU 33	**Summe Einzahlungen investive Gebarung**							**0,00**	**0,00**	
SU 34	**Summe Auszahlungen investive Gebarung**							**0,00**	**0,00**	
SA2	**Saldo (2) Geldfluss aus der Investiven Gebarung (33 – 34)**							**0,00**	**0,00**	
SA3	**Saldo (3) Nettofinanzierungssaldo (Saldo 1 + Saldo 2)**							**-2.700,00**	**-2.700,00**	
Finanzierungstätigkeit										
SU 35	**Summe Einzahlungen aus der Finanzierungstätigkeit**							**0,00**	**0,00**	
SU 36	**Summe Auszahlungen aus der Finanzierungstätigkeit**							**0,00**	**0,00**	
SA4	**Saldo (4) Geldfluss aus der Finanzierungstätigkeit (35 – 36)**							**0,00**	**0,00**	
SA5	**Saldo (5) Geldfluss aus der voranschlagswirksamen Gebarung (Saldo 3 + Saldo 4)**							**-2.700,00**	**-2.700,00**	

		MVAG EH	MVAG FH	QU	Ergebnisvoranschlag VA 2021	Ergebnisvoranschlag VA 2020	Ergebnisvoranschlag RA 2019	Finanzierungsvoranschlag VA 2021	Finanzierungsvoranschlag VA 2020	Finanzierungsvoranschlag RA 2019
5 Gesundheit										
51	**Gesundheitsdienst**									
510	**Medizinische Bereichsversorgung**									
510000	**Medizinische Bereichversorgung**									
Operative Gebarung										
2/510000+816000	Kostenbeiträge Ordination	2114	3114	13	4.900,00	4.800,00		4.900,00	4.800,00	
SU 21 / 31	**Summe Erträge / Einzahlungen operative Gebarung**				**4.900,00**	**4.800,00**		**4.900,00**	**4.800,00**	
1/510000-458000	Mittel zur ärztlichen Betreuung und Gesundheitsvorsorge	2221	3221	23	500,00			500,00		
1/510000-500000	Bezüge des Gemeindearztes	2211	3211	20	8.100,00	8.000,00		8.100,00	8.000,00	
1/510000-564000	Totenbeschaugebühren (Besondere Geb.)	2211	3211	20	400,00	400,00		400,00	400,00	
1/510000-580000	DGB zum Ausgleichsfonds für Familienbeih.	2212	3212	20	400,00	400,00		400,00	400,00	
1/510000-582000	DGB zur Sozialen Sicherheit	2212	3212	20	700,00	600,00		700,00	600,00	
1/510000-729000	Betriebskosten u. Heizkosten	2225	3225	24	7.000,00	6.900,00		7.000,00	6.900,00	
1/510000-751000	Beitrag an Pensionsverband	2231	3231	26	4.200,00	4.100,00		4.200,00	4.100,00	
SU 22 / 32	**Summe Aufwendungen / Auszahlungen operative Gebarung**				**21.300,00**	**20.400,00**		**21.300,00**	**20.400,00**	
SA 0 / SA 1	**(0) Nettoergebnis (21 - 22) / (1) Geldfluss operative Gebarung (31 – 32)**				**-16.400,00**	**-15.600,00**		**-16.400,00**	**-15.600,00**	
SU 23	**Summe Haushaltsrücklagen**				**0,00**	**0,00**		**0,00**	**0,00**	
SA00	**Nettoergebnis nach Zuw./Entn. Haushaltsrücklagen (Saldo 0 +/- SU23)**				**-16.400,00**	**-15.600,00**				
Investive Gebarung										
SU 33	**Summe Einzahlungen investive Gebarung**							**0,00**	**0,00**	
SU 34	**Summe Auszahlungen investive Gebarung**							**0,00**	**0,00**	
SA2	**Saldo (2) Geldfluss aus der Investiven Gebarung (33 – 34)**							**0,00**	**0,00**	
SA3	**Saldo (3) Nettofinanzierungssaldo (Saldo 1 + Saldo 2)**							**-16.400,00**	**-15.600,00**	
Finanzierungstätigkeit										
SU 35	**Summe Einzahlungen aus der Finanzierungstätigkeit**							**0,00**	**0,00**	
SU 36	**Summe Auszahlungen aus der Finanzierungstätigkeit**							**0,00**	**0,00**	
SA4	**Saldo (4) Geldfluss aus der Finanzierungstätigkeit (35 – 36)**							**0,00**	**0,00**	
SA5	**Saldo (5) Geldfluss aus der voranschlagswirksamen Gebarung (Saldo 3 + Saldo 4)**							**-16.400,00**	**-15.600,00**	
512	**Sonstige medizinische Beratung und Betreuung**									
512000	**Sonstige med. Beratung und Betreuung**									
Operative Gebarung										
SU 21 / 31	**Summe Erträge / Einzahlungen operative Gebarung**				**0,00**	**0,00**		**0,00**	**0,00**	

		MVAG EH	MVAG FH	QU	Ergebnisvoranschlag VA 2021	Ergebnisvoranschlag VA 2020	Ergebnisvoranschlag RA 2019	Finanzierungsvoranschlag VA 2021	Finanzierungsvoranschlag VA 2020	Finanzierungsvoranschlag RA 2019
1/512000-458000	Mittel zur ärztlichen Betreuung und Gesundheitsvorsorge (Impfungen)	2221	3221	23	200,00	200,00		200,00	200,00	
1/512000-728000	Gesunde Gemeinde (Vorträge)	2225	3225	24	200,00	100,00		200,00	100,00	
SU 22 / 32	**Summe Aufwendungen / Auszahlungen operative Gebarung**				**400,00**	**300,00**		**400,00**	**300,00**	
SA 0 / SA 1	**(0) Nettoergebnis (21 - 22) / (1) Geldfluss operative Gebarung (31 – 32)**				**-400,00**	**-300,00**		**-400,00**	**-300,00**	
SU 23	**Summe Haushaltsrücklagen**				**0,00**	**0,00**		**0,00**	**0,00**	
SA00	**Nettoergebnis nach Zuw./Entn. Haushaltsrücklagen (Saldo 0 +/- SU23)**				**-400,00**	**-300,00**				
Investive Gebarung										
SU 33	**Summe Einzahlungen investive Gebarung**							**0,00**	**0,00**	
SU 34	**Summe Auszahlungen investive Gebarung**							**0,00**	**0,00**	
SA2	**Saldo (2) Geldfluss aus der Investiven Gebarung (33 – 34)**							**0,00**	**0,00**	
SA3	**Saldo (3) Nettofinanzierungssaldo (Saldo 1 + Saldo 2)**							**-400,00**	**-300,00**	
Finanzierungstätigkeit										
SU 35	**Summe Einzahlungen aus der Finanzierungstätigkeit**							**0,00**	**0,00**	
SU 36	**Summe Auszahlungen aus der Finanzierungstätigkeit**							**0,00**	**0,00**	
SA4	**Saldo (4) Geldfluss aus der Finanzierungstätigkeit (35 – 36)**							**0,00**	**0,00**	
SA5	**Saldo (5) Geldfluss aus der voranschlagswirksamen Gebarung (Saldo 3 + Saldo 4)**							**-400,00**	**-300,00**	
52	**Umweltschutz**									
520	**Natur- und Landschaftsschutz**									
520000	**Natur- und Landschaftsschutz**									
Operative Gebarung										
6/520000+829910	Zuweisung aus operativer Gebarung	2116	3116	18	3.000,00	3.000,00		3.000,00	3.000,00	
SU 21 / 31	**Summe Erträge / Einzahlungen operative Gebarung**				**3.000,00**	**3.000,00**		**3.000,00**	**3.000,00**	
1/520000-680000	Planmäßige Abschreibung	2226			400,00	900,00				
SU 22 / 32	**Summe Aufwendungen / Auszahlungen operative Gebarung**				**400,00**	**900,00**		**0,00**	**0,00**	
SA 0 / SA 1	**(0) Nettoergebnis (21 - 22) / (1) Geldfluss operative Gebarung (31 – 32)**				**2.600,00**	**2.100,00**		**3.000,00**	**3.000,00**	
SU 23	**Summe Haushaltsrücklagen**				**0,00**	**0,00**		**0,00**	**0,00**	
SA00	**Nettoergebnis nach Zuw./Entn. Haushaltsrücklagen (Saldo 0 +/- SU23)**				**2.600,00**	**2.100,00**				
Investive Gebarung										
SU 33	**Summe Einzahlungen investive Gebarung**							**0,00**	**0,00**	
5/520000-042000	Kosten Baumkataster		3415	41				3.000,00	3.000,00	
SU 34	**Summe Auszahlungen investive Gebarung**							**3.000,00**	**3.000,00**	
SA2	**Saldo (2) Geldfluss aus der Investiven Gebarung (33 – 34)**							**-3.000,00**	**-3.000,00**	
SA3	**Saldo (3) Nettofinanzierungssaldo (Saldo 1 + Saldo 2)**							**0,00**	**0,00**	
Finanzierungstätigkeit										
SU 35	**Summe Einzahlungen aus der Finanzierungstätigkeit**							**0,00**	**0,00**	

		MVAG EH	MVAG FH	QU	Ergebnisvoranschlag VA 2021	Ergebnisvoranschlag VA 2020	Ergebnisvoranschlag RA 2019	Finanzierungsvoranschlag VA 2021	Finanzierungsvoranschlag VA 2020	Finanzierungsvoranschlag RA 2019
SU 36	**Summe Auszahlungen aus der Finanzierungstätigkeit**							**0,00**	**0,00**	
SA4	**Saldo (4) Geldfluss aus der Finanzierungstätigkeit (35 – 36)**							**0,00**	**0,00**	
SA5	**Saldo (5) Geldfluss aus der voranschlagswirksamen Gebarung (Saldo 3 + Saldo 4)**							**0,00**	**0,00**	
522	**Reinhaltung der Luft**									
522000	**Reinhaltung der Luft**									
Operative Gebarung										
SU 21 / 31	**Summe Erträge / Einzahlungen operative Gebarung**				**0,00**	**0,00**		**0,00**	**0,00**	
1/522000-726000	Klimabündnis Mitgliedsbeitrag	2225	3225	24	500,00	500,00		500,00	500,00	
SU 22 / 32	**Summe Aufwendungen / Auszahlungen operative Gebarung**				**500,00**	**500,00**		**500,00**	**500,00**	
SA 0 / SA 1	**(0) Nettoergebnis (21 - 22) / (1) Geldfluss operative Gebarung (31 – 32)**				**-500,00**	**-500,00**		**-500,00**	**-500,00**	
SU 23	**Summe Haushaltsrücklagen**				**0,00**	**0,00**		**0,00**	**0,00**	
SA00	**Nettoergebnis nach Zuw./Entn. Haushaltsrücklagen (Saldo 0 +/- SU23)**				**-500,00**	**-500,00**				
Investive Gebarung										
SU 33	**Summe Einzahlungen investive Gebarung**							**0,00**	**0,00**	
SU 34	**Summe Auszahlungen investive Gebarung**							**0,00**	**0,00**	
SA2	**Saldo (2) Geldfluss aus der Investiven Gebarung (33 – 34)**							**0,00**	**0,00**	
SA3	**Saldo (3) Nettofinanzierungssaldo (Saldo 1 + Saldo 2)**							**-500,00**	**-500,00**	
Finanzierungstätigkeit										
SU 35	**Summe Einzahlungen aus der Finanzierungstätigkeit**							**0,00**	**0,00**	
SU 36	**Summe Auszahlungen aus der Finanzierungstätigkeit**							**0,00**	**0,00**	
SA4	**Saldo (4) Geldfluss aus der Finanzierungstätigkeit (35 – 36)**							**0,00**	**0,00**	
SA5	**Saldo (5) Geldfluss aus der voranschlagswirksamen Gebarung (Saldo 3 + Saldo 4)**							**-500,00**	**-500,00**	
53	**Rettungs- und Warndienste**									
530	**Rettungsdienste**									
530000	**Rettungsdienste**									
Operative Gebarung										
SU 21 / 31	**Summe Erträge / Einzahlungen operative Gebarung**				**0,00**	**0,00**		**0,00**	**0,00**	
1/530000-757000	Beitrag an Rotes Kreuz	2234	3234	27	7.500,00	7.500,00		7.500,00	7.500,00	
SU 22 / 32	**Summe Aufwendungen / Auszahlungen operative Gebarung**				**7.500,00**	**7.500,00**		**7.500,00**	**7.500,00**	
SA 0 / SA 1	**(0) Nettoergebnis (21 - 22) / (1) Geldfluss operative Gebarung (31 – 32)**				**-7.500,00**	**-7.500,00**		**-7.500,00**	**-7.500,00**	
SU 23	**Summe Haushaltsrücklagen**				**0,00**	**0,00**		**0,00**	**0,00**	
SA00	**Nettoergebnis nach Zuw./Entn. Haushaltsrücklagen (Saldo 0 +/- SU23)**				**-7.500,00**	**-7.500,00**				
Investive Gebarung										
SU 33	**Summe Einzahlungen investive Gebarung**							**0,00**	**0,00**	
SU 34	**Summe Auszahlungen investive Gebarung**							**0,00**	**0,00**	

		MVAG EH	MVAG FH	QU	Ergebnisvoranschlag VA 2021	Ergebnisvoranschlag VA 2020	Ergebnisvoranschlag RA 2019	Finanzierungsvoranschlag VA 2021	Finanzierungsvoranschlag VA 2020	Finanzierungsvoranschlag RA 2019
SA2	**Saldo (2) Geldfluss aus der Investiven Gebarung (33 – 34)**							**0,00**	**0,00**	
SA3	**Saldo (3) Nettofinanzierungssaldo (Saldo 1 + Saldo 2)**							**-7.500,00**	**-7.500,00**	
Finanzierungstätigkeit										
SU 35	**Summe Einzahlungen aus der Finanzierungstätigkeit**							**0,00**	**0,00**	
SU 36	**Summe Auszahlungen aus der Finanzierungstätigkeit**							**0,00**	**0,00**	
SA4	**Saldo (4) Geldfluss aus der Finanzierungstätigkeit (35 – 36)**							**0,00**	**0,00**	
SA5	**Saldo (5) Geldfluss aus der voranschlagswirksamen Gebarung (Saldo 3 + Saldo 4)**							**-7.500,00**	**-7.500,00**	
56	**Krankenanstalten anderer Rechtsträger**									
562	**Sprengelbeiträge**									
562000	**Sprengelbeiträge**									
Operative Gebarung										
SU 21 / 31	**Summe Erträge / Einzahlungen operative Gebarung**				**0,00**	**0,00**		**0,00**	**0,00**	
1/562000-752000	Sprengelbeitrag NÖKAS (Verwaltungsa.)	2231	3231	26	318.000,00	296.000,00		318.000,00	296.000,00	
SU 22 / 32	**Summe Aufwendungen / Auszahlungen operative Gebarung**				**318.000,00**	**296.000,00**		**318.000,00**	**296.000,00**	
SA 0 / SA 1	**(0) Nettoergebnis (21 - 22) / (1) Geldfluss operative Gebarung (31 – 32)**				**-318.000,00**	**-296.000,00**		**-318.000,00**	**-296.000,00**	
SU 23	**Summe Haushaltsrücklagen**				**0,00**	**0,00**		**0,00**	**0,00**	
SA00	**Nettoergebnis nach Zuw./Entn. Haushaltsrücklagen (Saldo 0 +/- SU23)**				**-318.000,00**	**-296.000,00**				
Investive Gebarung										
SU 33	**Summe Einzahlungen investive Gebarung**							**0,00**	**0,00**	
SU 34	**Summe Auszahlungen investive Gebarung**							**0,00**	**0,00**	
SA2	**Saldo (2) Geldfluss aus der Investiven Gebarung (33 – 34)**							**0,00**	**0,00**	
SA3	**Saldo (3) Nettofinanzierungssaldo (Saldo 1 + Saldo 2)**							**-318.000,00**	**-296.000,00**	
Finanzierungstätigkeit										
SU 35	**Summe Einzahlungen aus der Finanzierungstätigkeit**							**0,00**	**0,00**	
SU 36	**Summe Auszahlungen aus der Finanzierungstätigkeit**							**0,00**	**0,00**	
SA4	**Saldo (4) Geldfluss aus der Finanzierungstätigkeit (35 – 36)**							**0,00**	**0,00**	
SA5	**Saldo (5) Geldfluss aus der voranschlagswirksamen Gebarung (Saldo 3 + Saldo 4)**							**-318.000,00**	**-296.000,00**	
58	**Veterinärmedizin**									
581	**Maßnahmen der Veterinärmedizin**									
581000	**Maßnahmen der Veterinärmedizin**									
Operative Gebarung										
2/581000+871000	Land NÖ - Abt. Naturschutz RU/5 Förderung (Katzenkastration)	2121	3121	33	300,00	300,00		300,00	300,00	
SU 21 / 31	**Summe Erträge / Einzahlungen operative Gebarung**				**300,00**	**300,00**		**300,00**	**300,00**	

		MVAG EH	MVAG FH	QU	Ergebnisvoranschlag VA 2021	Ergebnisvoranschlag VA 2020	Ergebnisvoranschlag RA 2019	Finanzierungsvoranschlag VA 2021	Finanzierungsvoranschlag VA 2020	Finanzierungsvoranschlag RA 2019
1/581000-728000	Katzenkastration	2225	3225	24		600,00			600,00	
SU 22 / 32	**Summe Aufwendungen / Auszahlungen operative Gebarung**				**0,00**	**600,00**		**0,00**	**600,00**	
SA 0 / SA 1	**(0) Nettoergebnis (21 - 22) / (1) Geldfluss operative Gebarung (31 – 32)**				**300,00**	**-300,00**		**300,00**	**-300,00**	
SU 23	**Summe Haushaltsrücklagen**				**0,00**	**0,00**		**0,00**	**0,00**	
SA00	**Nettoergebnis nach Zuw./Entn. Haushaltsrücklagen (Saldo 0 +/- SU23)**				**300,00**	**-300,00**				
Investive Gebarung										
SU 33	**Summe Einzahlungen investive Gebarung**							**0,00**	**0,00**	
SU 34	**Summe Auszahlungen investive Gebarung**							**0,00**	**0,00**	
SA2	**Saldo (2) Geldfluss aus der Investiven Gebarung (33 – 34)**							**0,00**	**0,00**	
SA3	**Saldo (3) Nettofinanzierungssaldo (Saldo 1 + Saldo 2)**							**300,00**	**-300,00**	
Finanzierungstätigkeit										
SU 35	**Summe Einzahlungen aus der Finanzierungstätigkeit**							**0,00**	**0,00**	
SU 36	**Summe Auszahlungen aus der Finanzierungstätigkeit**							**0,00**	**0,00**	
SA4	**Saldo (4) Geldfluss aus der Finanzierungstätigkeit (35 – 36)**							**0,00**	**0,00**	
SA5	**Saldo (5) Geldfluss aus der voranschlagswirksamen Gebarung (Saldo 3 + Saldo 4)**							**300,00**	**-300,00**	

		MVAG EH	MVAG FH	QU	Ergebnisvoranschlag VA 2021	Ergebnisvoranschlag VA 2020	Ergebnisvoranschlag RA 2019	Finanzierungsvoranschlag VA 2021	Finanzierungsvoranschlag VA 2020	Finanzierungsvoranschlag RA 2019
6	**Straßen- und Wasserbau, Verkehr**									
61	**Straßenbau**									
612	**Gemeindestraßen**									
612000	**Gemeindestraßen**									
Operative Gebarung										
6/612000+829910	Zuweisung aus operativer Gebarung	2116	3116	18	20.000,00	38.500,00		20.000,00	38.500,00	
6/612000+871000	Beihilfe aus Bedarfszuweisungen	2121	3121	33	130.000,00	130.000,00		130.000,00	130.000,00	
6/612000+871100	Bedarfszuweisungen Energie	2121	3121	33		1.500,00			1.500,00	
SU 21 / 31	**Summe Erträge / Einzahlungen operative Gebarung**				**150.000,00**	**170.000,00**		**150.000,00**	**170.000,00**	
1/612000-452000	Treibstoffe	2221	3221	23	5.400,00	5.400,00		5.400,00	5.400,00	
1/612000-611000	Instandhaltung Gemeindestraßen	2224	3224	24	1.100,00	1.000,00		1.100,00	1.000,00	
1/612000-617000	Instandhaltung von Fahrzeugen	2224	3224	24	6.100,00	6.100,00		6.100,00	6.100,00	
1/612000-670000	Versicherungen	2222	3222	24	1.500,00	1.500,00		1.500,00	1.500,00	
1/612000-680000	Planmäßige Abschreibung	2226			150.200,00	18.800,00				
1/612000-710000	Steuern und Abgaben	2225	3225	24	400,00	400,00		400,00	400,00	
SU 22 / 32	**Summe Aufwendungen / Auszahlungen operative Gebarung**				**164.700,00**	**33.200,00**		**14.500,00**	**14.400,00**	
SA 0 / SA 1	**(0) Nettoergebnis (21 - 22) / (1) Geldfluss operative Gebarung (31 – 32)**				**-14.700,00**	**136.800,00**		**135.500,00**	**155.600,00**	
SU 23	**Summe Haushaltsrücklagen**				**0,00**	**0,00**		**0,00**	**0,00**	
SA00	**Nettoergebnis nach Zuw./Entn. Haushaltsrücklagen (Saldo 0 +/- SU23)**				**-14.700,00**	**136.800,00**				
Investive Gebarung										
SU 33	**Summe Einzahlungen investive Gebarung**							**0,00**	**0,00**	
5/612000-002000	Baukosten Gemeindestraßen Ddf. Diverse Straßen		3412	40				150.000,00	150.000,00	
5/612000-050000	Straßenbeleuchtung Drosendorf		3412	40					20.000,00	
SU 34	**Summe Auszahlungen investive Gebarung**							**150.000,00**	**170.000,00**	
SA2	**Saldo (2) Geldfluss aus der Investiven Gebarung (33 – 34)**							**-150.000,00**	**-170.000,00**	
SA3	**Saldo (3) Nettofinanzierungssaldo (Saldo 1 + Saldo 2)**							**-14.500,00**	**-14.400,00**	
Finanzierungstätigkeit										
SU 35	**Summe Einzahlungen aus der Finanzierungstätigkeit**							**0,00**	**0,00**	
SU 36	**Summe Auszahlungen aus der Finanzierungstätigkeit**							**0,00**	**0,00**	
SA4	**Saldo (4) Geldfluss aus der Finanzierungstätigkeit (35 – 36)**							**0,00**	**0,00**	
SA5	**Saldo (5) Geldfluss aus der voranschlagswirksamen Gebarung (Saldo 3 + Saldo 4)**							**-14.500,00**	**-14.400,00**	
616	**Sonstige Straßen und Wege**									
616000	**Sonstige Straßen und Wege**									
Operative Gebarung										
SU 21 / 31	**Summe Erträge / Einzahlungen operative Gebarung**				**0,00**	**0,00**		**0,00**	**0,00**	

		MVAG EH	MVAG FH	QU	Ergebnisvoranschlag VA 2021	Ergebnisvoranschlag VA 2020	Ergebnisvoranschlag RA 2019	Finanzierungsvoranschlag VA 2021	Finanzierungsvoranschlag VA 2020	Finanzierungsvoranschlag RA 2019
1/616000-680000	Planmäßige Abschreibung	2226			3.200,00	3.200,00				
SU 22 / 32	**Summe Aufwendungen / Auszahlungen operative Gebarung**				**3.200,00**	**3.200,00**		**0,00**	**0,00**	
SA 0 / SA 1	**(0) Nettoergebnis (21 - 22) / (1) Geldfluss operative Gebarung (31 – 32)**				**-3.200,00**	**-3.200,00**		**0,00**	**0,00**	
SU 23	**Summe Haushaltsrücklagen**				**0,00**	**0,00**		**0,00**	**0,00**	
SA00	**Nettoergebnis nach Zuw./Entn. Haushaltsrücklagen (Saldo 0 +/- SU23)**				**-3.200,00**	**-3.200,00**				
Investive Gebarung										
SU 33	**Summe Einzahlungen investive Gebarung**							**0,00**	**0,00**	
SU 34	**Summe Auszahlungen investive Gebarung**							**0,00**	**0,00**	
SA2	**Saldo (2) Geldfluss aus der Investiven Gebarung (33 – 34)**							**0,00**	**0,00**	
SA3	**Saldo (3) Nettofinanzierungssaldo (Saldo 1 + Saldo 2)**							**0,00**	**0,00**	
Finanzierungstätigkeit										
SU 35	**Summe Einzahlungen aus der Finanzierungstätigkeit**							**0,00**	**0,00**	
SU 36	**Summe Auszahlungen aus der Finanzierungstätigkeit**							**0,00**	**0,00**	
SA4	**Saldo (4) Geldfluss aus der Finanzierungstätigkeit (35 – 36)**							**0,00**	**0,00**	
SA5	**Saldo (5) Geldfluss aus der voranschlagswirksamen Gebarung (Saldo 3 + Saldo 4)**							**0,00**	**0,00**	
63	**Schutzwasserbau**									
632	**Wasserwehre und Schleusen**									
632000	**Wasserwehre und Schleusen Fischaufstieghilfe**									
Operative Gebarung										
SU 21 / 31	**Summe Erträge / Einzahlungen operative Gebarung**				**0,00**	**0,00**		**0,00**	**0,00**	
SU 22 / 32	**Summe Aufwendungen / Auszahlungen operative Gebarung**				**0,00**	**0,00**		**0,00**	**0,00**	
SA 0 / SA 1	**(0) Nettoergebnis (21 - 22) / (1) Geldfluss operative Gebarung (31 – 32)**				**0,00**	**0,00**		**0,00**	**0,00**	
SU 23	**Summe Haushaltsrücklagen**				**0,00**	**0,00**		**0,00**	**0,00**	
SA00	**Nettoergebnis nach Zuw./Entn. Haushaltsrücklagen (Saldo 0 +/- SU23)**				**0,00**	**0,00**				
Investive Gebarung										
6/632000+300000	Kapitaltransferzahlungen Bund	3331	33					44.800,00		
SU 33	**Summe Einzahlungen investive Gebarung**							**44.800,00**	**0,00**	
5/632000-050000	Fischaufstieghilfe	3412	40					80.000,00		
SU 34	**Summe Auszahlungen investive Gebarung**							**80.000,00**	**0,00**	
SA2	**Saldo (2) Geldfluss aus der Investiven Gebarung (33 – 34)**							**-35.200,00**	**0,00**	
SA3	**Saldo (3) Nettofinanzierungssaldo (Saldo 1 + Saldo 2)**							**-35.200,00**	**0,00**	
Finanzierungstätigkeit										
6/632000+346000	Investitionsdarlehen von Finanzunternehmen	3514	55					35.200,00		
SU 35	**Summe Einzahlungen aus der Finanzierungstätigkeit**							**35.200,00**	**0,00**	
SU 36	**Summe Auszahlungen aus der Finanzierungstätigkeit**							**0,00**	**0,00**	

		MVAG EH	MVAG FH	QU	Ergebnisvoranschlag VA 2021	Ergebnisvoranschlag VA 2020	Ergebnisvoranschlag RA 2019	Finanzierungsvoranschlag VA 2021	Finanzierungsvoranschlag VA 2020	Finanzierungsvoranschlag RA 2019
SA4	**Saldo (4) Geldfluss aus der Finanzierungstätigkeit (35 – 36)**							**35.200,00**	**0,00**	
SA5	**Saldo (5) Geldfluss aus der voranschlagswirksamen Gebarung (Saldo 3 + Saldo 4)**							**0,00**	**0,00**	
632001	**Wehr Spitalmühle**									
Operative Gebarung										
SU 21 / 31	**Summe Erträge / Einzahlungen operative Gebarung**				**0,00**	**0,00**		**0,00**	**0,00**	
SU 22 / 32	**Summe Aufwendungen / Auszahlungen operative Gebarung**				**0,00**	**0,00**		**0,00**	**0,00**	
SA 0 / SA 1	**(0) Nettoergebnis (21 - 22) / (1) Geldfluss operative Gebarung (31 – 32)**				**0,00**	**0,00**		**0,00**	**0,00**	
SU 23	**Summe Haushaltsrücklagen**				**0,00**	**0,00**		**0,00**	**0,00**	
SA00	**Nettoergebnis nach Zuw./Entn. Haushaltsrücklagen (Saldo 0 +/- SU23)**				**0,00**	**0,00**				
Investive Gebarung										
6/632001+300000	Kapitaltransfers von Bund, Bundesfonds und Bundeskammern		3331	33				56.000,00		
SU 33	**Summe Einzahlungen investive Gebarung**							**56.000,00**	**0,00**	
5/632001-050000	Sonderanlagen		3412	40				100.000,00		
SU 34	**Summe Auszahlungen investive Gebarung**							**100.000,00**	**0,00**	
SA2	**Saldo (2) Geldfluss aus der Investiven Gebarung (33 – 34)**							**-44.000,00**	**0,00**	
SA3	**Saldo (3) Nettofinanzierungssaldo (Saldo 1 + Saldo 2)**							**-44.000,00**	**0,00**	
Finanzierungstätigkeit										
6/632001+346000	Investitionsdarlehen von Finanzunternehmen		3514	55				44.000,00		
SU 35	**Summe Einzahlungen aus der Finanzierungstätigkeit**							**44.000,00**	**0,00**	
SU 36	**Summe Auszahlungen aus der Finanzierungstätigkeit**							**0,00**	**0,00**	
SA4	**Saldo (4) Geldfluss aus der Finanzierungstätigkeit (35 – 36)**							**44.000,00**	**0,00**	
SA5	**Saldo (5) Geldfluss aus der voranschlagswirksamen Gebarung (Saldo 3 + Saldo 4)**							**0,00**	**0,00**	
639	**Sonstige Einrichtungen und Maßnahmen**									
639000	**Sonstige Einrichtungen und Maßnahmen**									
Operative Gebarung										
2/639000+816000	Kostenersätze für Wasserläufe	2114	3114	13	500,00	500,00		500,00	500,00	
SU 21 / 31	**Summe Erträge / Einzahlungen operative Gebarung**				**500,00**	**500,00**		**500,00**	**500,00**	
SU 22 / 32	**Summe Aufwendungen / Auszahlungen operative Gebarung**				**0,00**	**0,00**		**0,00**	**0,00**	
SA 0 / SA 1	**(0) Nettoergebnis (21 - 22) / (1) Geldfluss operative Gebarung (31 – 32)**				**500,00**	**500,00**		**500,00**	**500,00**	
SU 23	**Summe Haushaltsrücklagen**				**0,00**	**0,00**		**0,00**	**0,00**	
SA00	**Nettoergebnis nach Zuw./Entn. Haushaltsrücklagen (Saldo 0 +/- SU23)**				**500,00**	**500,00**				
Investive Gebarung										
SU 33	**Summe Einzahlungen investive Gebarung**							**0,00**	**0,00**	
SU 34	**Summe Auszahlungen investive Gebarung**							**0,00**	**0,00**	

		MVAG EH	MVAG FH	QU	Ergebnisvoranschlag VA 2021	Ergebnisvoranschlag VA 2020	Ergebnisvoranschlag RA 2019	Finanzierungsvoranschlag VA 2021	Finanzierungsvoranschlag VA 2020	Finanzierungsvoranschlag RA 2019
SA2	**Saldo (2) Geldfluss aus der Investiven Gebarung (33 – 34)**							**0,00**	**0,00**	
SA3	**Saldo (3) Nettofinanzierungssaldo (Saldo 1 + Saldo 2)**							**500,00**	**500,00**	
Finanzierungstätigkeit										
SU 35	**Summe Einzahlungen aus der Finanzierungstätigkeit**							**0,00**	**0,00**	
SU 36	**Summe Auszahlungen aus der Finanzierungstätigkeit**							**0,00**	**0,00**	
SA4	**Saldo (4) Geldfluss aus der Finanzierungstätigkeit (35 – 36)**							**0,00**	**0,00**	
SA5	**Saldo (5) Geldfluss aus der voranschlagswirksamen Gebarung (Saldo 3 + Saldo 4)**							**500,00**	**500,00**	
64	**Straßenverkehr**									
640	**Einrichtungen und Maßnahmen nach der Straßenverkehrsordnu**									
640000	**Einrichtungen u.Maßn.n.d.STVO**									
Operative Gebarung										
2/640000+868000	Gemeindestrassenstrafen	2124	3124	16	1.500,00	1.500,00		1.500,00	1.500,00	
SU 21 / 31	**Summe Erträge / Einzahlungen operative Gebarung**				**1.500,00**	**1.500,00**		**1.500,00**	**1.500,00**	
1/640000-400000	Geringwertige Wirtschaftsgüter	2221	3221	23	800,00	500,00		800,00	500,00	
1/640000-618000	Instandhaltung Verkehrszeichen	2224	3224	24	200,00	100,00		200,00	100,00	
SU 22 / 32	**Summe Aufwendungen / Auszahlungen operative Gebarung**				**1.000,00**	**600,00**		**1.000,00**	**600,00**	
SA 0 / SA 1	**(0) Nettoergebnis (21 - 22) / (1) Geldfluss operative Gebarung (31 – 32)**				**500,00**	**900,00**		**500,00**	**900,00**	
SU 23	**Summe Haushaltsrücklagen**				**0,00**	**0,00**		**0,00**	**0,00**	
SA00	**Nettoergebnis nach Zuw./Entn. Haushaltsrücklagen (Saldo 0 +/- SU23)**				**500,00**	**900,00**				
Investive Gebarung										
SU 33	**Summe Einzahlungen investive Gebarung**							**0,00**	**0,00**	
1/640000-050000	Ankauf von Verkehrszeichen und Spiegeln		3412	40				1.100,00	1.000,00	
SU 34	**Summe Auszahlungen investive Gebarung**							**1.100,00**	**1.000,00**	
SA2	**Saldo (2) Geldfluss aus der Investiven Gebarung (33 – 34)**							**-1.100,00**	**-1.000,00**	
SA3	**Saldo (3) Nettofinanzierungssaldo (Saldo 1 + Saldo 2)**							**-600,00**	**-100,00**	
Finanzierungstätigkeit										
SU 35	**Summe Einzahlungen aus der Finanzierungstätigkeit**							**0,00**	**0,00**	
SU 36	**Summe Auszahlungen aus der Finanzierungstätigkeit**							**0,00**	**0,00**	
SA4	**Saldo (4) Geldfluss aus der Finanzierungstätigkeit (35 – 36)**							**0,00**	**0,00**	
SA5	**Saldo (5) Geldfluss aus der voranschlagswirksamen Gebarung (Saldo 3 + Saldo 4)**							**-600,00**	**-100,00**	

		MVAG EH	MVAG FH	QU	Ergebnisvoranschlag VA 2021	Ergebnisvoranschlag VA 2020	Ergebnisvoranschlag RA 2019	Finanzierungsvoranschlag VA 2021	Finanzierungsvoranschlag VA 2020	Finanzierungsvoranschlag RA 2019
68	**Post- und Telekommunikationsdienste**									
680	**Post- und Telekommunikationsdienste**									
680000	**Post- und Telekomminikations- dienste**									
Operative Gebarung										
SU 21 / 31	**Summe Erträge / Einzahlungen operative Gebarung**				**0,00**	**0,00**		**0,00**	**0,00**	
1/680000-600000	Strom in öffentlichen Fernsprech.	2222	3222	24	200,00	200,00		200,00	200,00	
SU 22 / 32	**Summe Aufwendungen / Auszahlungen operative Gebarung**				**200,00**	**200,00**		**200,00**	**200,00**	
SA 0 / SA 1	**(0) Nettoergebnis (21 - 22) / (1) Geldfluss operative Gebarung (31 – 32)**				**-200,00**	**-200,00**		**-200,00**	**-200,00**	
SU 23	**Summe Haushaltsrücklagen**				**0,00**	**0,00**		**0,00**	**0,00**	
SA00	**Nettoergebnis nach Zuw./Entn. Haushaltsrücklagen (Saldo 0 +/- SU23)**				**-200,00**	**-200,00**				
Investive Gebarung										
SU 33	**Summe Einzahlungen investive Gebarung**							**0,00**	**0,00**	
SU 34	**Summe Auszahlungen investive Gebarung**							**0,00**	**0,00**	
SA2	**Saldo (2) Geldfluss aus der Investiven Gebarung (33 – 34)**							**0,00**	**0,00**	
SA3	**Saldo (3) Nettofinanzierungssaldo (Saldo 1 + Saldo 2)**							**-200,00**	**-200,00**	
Finanzierungstätigkeit										
SU 35	**Summe Einzahlungen aus der Finanzierungstätigkeit**							**0,00**	**0,00**	
SU 36	**Summe Auszahlungen aus der Finanzierungstätigkeit**							**0,00**	**0,00**	
SA4	**Saldo (4) Geldfluss aus der Finanzierungstätigkeit (35 – 36)**							**0,00**	**0,00**	
SA5	**Saldo (5) Geldfluss aus der voranschlagswirksamen Gebarung (Saldo 3 + Saldo 4)**							**-200,00**	**-200,00**	

		MVAG EH	MVAG FH	QU	Ergebnisvoranschlag VA 2021	Ergebnisvoranschlag VA 2020	Ergebnisvoranschlag RA 2019	Finanzierungsvoranschlag VA 2021	Finanzierungsvoranschlag VA 2020	Finanzierungsvoranschlag RA 2019
7 Wirtschaftsförderung										
71	**Grundlagenverbesserung in der Land- und Forstwirtschaft**									
710	**Land- und forstwirtschaftlicher Wegebau**									
710000	**Land- und forstwirtschaftl. Wegebau**									
Operative Gebarung										
6/710000+829910	Zuweisung aus operativer Gebarung	2116	3116	18	9.000,00	6.800,00		9.000,00	6.800,00	
6/710000+871000	Beihilfe aus Bedarfszuweisungen IVW3	2121	3121	33	5.500,00	6.600,00		5.500,00	6.600,00	
6/710000+871100	Beitrag Abteilung Güterwege NÖ ABB	2121	3121	33		6.600,00			6.600,00	
SU 21 / 31	**Summe Erträge / Einzahlungen operative Gebarung**				**14.500,00**	**20.000,00**		**14.500,00**	**20.000,00**	
1/710000-680000	Planmäßige Abschreibung	2226			395.000,00					
SU 22 / 32	**Summe Aufwendungen / Auszahlungen operative Gebarung**				**395.000,00**	**0,00**		**0,00**	**0,00**	
SA 0 / SA 1	**(0) Nettoergebnis (21 - 22) / (1) Geldfluss operative Gebarung (31 – 32)**				**-380.500,00**	**20.000,00**		**14.500,00**	**20.000,00**	
SU 23	**Summe Haushaltsrücklagen**				**0,00**	**0,00**		**0,00**	**0,00**	
SA00	**Nettoergebnis nach Zuw./Entn. Haushaltsrücklagen (Saldo 0 +/- SU23)**				**-380.500,00**	**20.000,00**				
Investive Gebarung										
6/710000+301000	Beitrag Abt. NÖ ABB		3331	33				5.500,00		
SU 33	**Summe Einzahlungen investive Gebarung**							**5.500,00**	**0,00**	
5/710000-002000	Baukosten		3412	40				20.000,00	20.000,00	
SU 34	**Summe Auszahlungen investive Gebarung**							**20.000,00**	**20.000,00**	
SA2	**Saldo (2) Geldfluss aus der Investiven Gebarung (33 – 34)**							**-14.500,00**	**-20.000,00**	
SA3	**Saldo (3) Nettofinanzierungssaldo (Saldo 1 + Saldo 2)**							**0,00**	**0,00**	
Finanzierungstätigkeit										
SU 35	**Summe Einzahlungen aus der Finanzierungstätigkeit**							**0,00**	**0,00**	
SU 36	**Summe Auszahlungen aus der Finanzierungstätigkeit**							**0,00**	**0,00**	
SA4	**Saldo (4) Geldfluss aus der Finanzierungstätigkeit (35 – 36)**							**0,00**	**0,00**	
SA5	**Saldo (5) Geldfluss aus der voranschlagswirksamen Gebarung (Saldo 3 + Saldo 4)**							**0,00**	**0,00**	
710100	**Katastrophenschäden Wegebau**									
Operative Gebarung										
2/710100+860000	Transfers von Bund, Bundesfonds und Bundeskammern	2121	3121	15		2.500,00			2.500,00	
SU 21 / 31	**Summe Erträge / Einzahlungen operative Gebarung**				**0,00**	**2.500,00**		**0,00**	**2.500,00**	
1/710100-614000	Instandhaltung	2224	3224	24		5.000,00			5.000,00	
1/710100-680000	Planmäßige Abschreibung	2226			500,00					
SU 22 / 32	**Summe Aufwendungen / Auszahlungen operative Gebarung**				**500,00**	**5.000,00**		**0,00**	**5.000,00**	
SA 0 / SA 1	**(0) Nettoergebnis (21 - 22) / (1) Geldfluss operative Gebarung (31 – 32)**				**-500,00**	**-2.500,00**		**0,00**	**-2.500,00**	
SU 23	**Summe Haushaltsrücklagen**				**0,00**	**0,00**		**0,00**	**0,00**	

		MVAG EH	MVAG FH	QU	Ergebnisvoranschlag VA 2021	Ergebnisvoranschlag VA 2020	Ergebnisvoranschlag RA 2019	Finanzierungsvoranschlag VA 2021	Finanzierungsvoranschlag VA 2020	Finanzierungsvoranschlag RA 2019
SA00	**Nettoergebnis nach Zuw./Entn. Haushaltsrücklagen (Saldo 0 +/- SU23)**				**-500,00**	**-2.500,00**				
Investive Gebarung										
SU 33	**Summe Einzahlungen investive Gebarung**							**0,00**	**0,00**	
SU 34	**Summe Auszahlungen investive Gebarung**							**0,00**	**0,00**	
SA2	**Saldo (2) Geldfluss aus der Investiven Gebarung (33 – 34)**							**0,00**	**0,00**	
SA3	**Saldo (3) Nettofinanzierungssaldo (Saldo 1 + Saldo 2)**							**0,00**	**-2.500,00**	
Finanzierungstätigkeit										
SU 35	**Summe Einzahlungen aus der Finanzierungstätigkeit**							**0,00**	**0,00**	
SU 36	**Summe Auszahlungen aus der Finanzierungstätigkeit**							**0,00**	**0,00**	
SA4	**Saldo (4) Geldfluss aus der Finanzierungstätigkeit (35 – 36)**							**0,00**	**0,00**	
SA5	**Saldo (5) Geldfluss aus der voranschlagswirksamen Gebarung (Saldo 3 + Saldo 4)**							**0,00**	**-2.500,00**	
710200	**Zusammenlegungsverfahren Wolfsbach Güterwege**									
Operative Gebarung										
2/710200+813000	Erträge aus der Auflösung von Investitionszuschüssen (Kapitaltransfers)	2127			100,00					
2/710200+860000	Zinsenzuschüsse	2121	3121	15	100,00	200,00		100,00	200,00	
SU 21 / 31	**Summe Erträge / Einzahlungen operative Gebarung**				**200,00**	**200,00**		**100,00**	**200,00**	
1/710200-650000	Kreditzinsen	2241	3241	25	100,00	200,00		100,00	200,00	
1/710200-680000	Planmäßige Abschreibung	2226			3.600,00	3.500,00				
SU 22 / 32	**Summe Aufwendungen / Auszahlungen operative Gebarung**				**3.700,00**	**3.700,00**		**100,00**	**200,00**	
SA 0 / SA 1	**(0) Nettoergebnis (21 - 22) / (1) Geldfluss operative Gebarung (31 – 32)**				**-3.500,00**	**-3.500,00**		**0,00**	**0,00**	
SU 23	**Summe Haushaltsrücklagen**				**0,00**	**0,00**		**0,00**	**0,00**	
SA00	**Nettoergebnis nach Zuw./Entn. Haushaltsrücklagen (Saldo 0 +/- SU23)**				**-3.500,00**	**-3.500,00**				
Investive Gebarung										
SU 33	**Summe Einzahlungen investive Gebarung**							**0,00**	**0,00**	
SU 34	**Summe Auszahlungen investive Gebarung**							**0,00**	**0,00**	
SA2	**Saldo (2) Geldfluss aus der Investiven Gebarung (33 – 34)**							**0,00**	**0,00**	
SA3	**Saldo (3) Nettofinanzierungssaldo (Saldo 1 + Saldo 2)**							**0,00**	**0,00**	
Finanzierungstätigkeit										
SU 35	**Summe Einzahlungen aus der Finanzierungstätigkeit**							**0,00**	**0,00**	
1/710200-346000	Tilgung Darlehen		3614	65				5.200,00	5.100,00	
SU 36	**Summe Auszahlungen aus der Finanzierungstätigkeit**							**5.200,00**	**5.100,00**	
SA4	**Saldo (4) Geldfluss aus der Finanzierungstätigkeit (35 – 36)**							**-5.200,00**	**-5.100,00**	
SA5	**Saldo (5) Geldfluss aus der voranschlagswirksamen Gebarung (Saldo 3 + Saldo 4)**							**-5.200,00**	**-5.100,00**	

		MVAG EH	MVAG FH	QU	Ergebnisvoranschlag VA 2021	Ergebnisvoranschlag VA 2020	Ergebnisvoranschlag RA 2019	Finanzierungsvoranschlag VA 2021	Finanzierungsvoranschlag VA 2020	Finanzierungsvoranschlag RA 2019
74	**Sonstige Förderung der Land- und Forstwirtschaft**									
749	**Sonstige Einrichtungen und Maßnahmen**									
749000	**Sonstige Einrichtungen und Maßnahmen**									
Operative Gebarung										
SU 21 / 31	**Summe Erträge / Einzahlungen operative Gebarung**				**0,00**	**0,00**		**0,00**	**0,00**	
1/749000-729000	Sonstige Ausgaben (Künstl. Befruchtung)	2225	3225	24	900,00	900,00		900,00	900,00	
SU 22 / 32	**Summe Aufwendungen / Auszahlungen operative Gebarung**				**900,00**	**900,00**		**900,00**	**900,00**	
SA 0 / SA 1	**(0) Nettoergebnis (21 - 22) / (1) Geldfluss operative Gebarung (31 – 32)**				**-900,00**	**-900,00**		**-900,00**	**-900,00**	
SU 23	**Summe Haushaltsrücklagen**				**0,00**	**0,00**		**0,00**	**0,00**	
SA00	**Nettoergebnis nach Zuw./Entn. Haushaltsrücklagen (Saldo 0 +/- SU23)**				**-900,00**	**-900,00**				
Investive Gebarung										
SU 33	**Summe Einzahlungen investive Gebarung**							**0,00**	**0,00**	
SU 34	**Summe Auszahlungen investive Gebarung**							**0,00**	**0,00**	
SA2	**Saldo (2) Geldfluss aus der Investiven Gebarung (33 – 34)**							**0,00**	**0,00**	
SA3	**Saldo (3) Nettofinanzierungssaldo (Saldo 1 + Saldo 2)**							**-900,00**	**-900,00**	
Finanzierungstätigkeit										
SU 35	**Summe Einzahlungen aus der Finanzierungstätigkeit**							**0,00**	**0,00**	
SU 36	**Summe Auszahlungen aus der Finanzierungstätigkeit**							**0,00**	**0,00**	
SA4	**Saldo (4) Geldfluss aus der Finanzierungstätigkeit (35 – 36)**							**0,00**	**0,00**	
SA5	**Saldo (5) Geldfluss aus der voranschlagswirksamen Gebarung (Saldo 3 + Saldo 4)**							**-900,00**	**-900,00**	
77	**Förderung des Fremdenverkehrs**									
770	**Einrichtungen zur Förderung des Fremdenverkehrs**									
770000	**Einrichtungen zur Förd. des Tourismus**									
Operative Gebarung										
SU 21 / 31	**Summe Erträge / Einzahlungen operative Gebarung**				**0,00**	**0,00**		**0,00**	**0,00**	
1/770000-726000	Mitgliedsbeitraege an Institutionen	2225	3225	24	1.700,00	1.600,00		1.700,00	1.600,00	
SU 22 / 32	**Summe Aufwendungen / Auszahlungen operative Gebarung**				**1.700,00**	**1.600,00**		**1.700,00**	**1.600,00**	
SA 0 / SA 1	**(0) Nettoergebnis (21 - 22) / (1) Geldfluss operative Gebarung (31 – 32)**				**-1.700,00**	**-1.600,00**		**-1.700,00**	**-1.600,00**	
SU 23	**Summe Haushaltsrücklagen**				**0,00**	**0,00**		**0,00**	**0,00**	
SA00	**Nettoergebnis nach Zuw./Entn. Haushaltsrücklagen (Saldo 0 +/- SU23)**				**-1.700,00**	**-1.600,00**				
Investive Gebarung										
SU 33	**Summe Einzahlungen investive Gebarung**							**0,00**	**0,00**	
SU 34	**Summe Auszahlungen investive Gebarung**							**0,00**	**0,00**	
SA2	**Saldo (2) Geldfluss aus der Investiven Gebarung (33 – 34)**							**0,00**	**0,00**	
SA3	**Saldo (3) Nettofinanzierungssaldo (Saldo 1 + Saldo 2)**							**-1.700,00**	**-1.600,00**	

		MVAG EH	MVAG FH	QU	Ergebnisvoranschlag VA 2021	Ergebnisvoranschlag VA 2020	Ergebnisvoranschlag RA 2019	Finanzierungsvoranschlag VA 2021	Finanzierungsvoranschlag VA 2020	Finanzierungsvoranschlag RA 2019
Finanzierungstätigkeit										
SU 35	**Summe Einzahlungen aus der Finanzierungstätigkeit**							**0,00**	**0,00**	
SU 36	**Summe Auszahlungen aus der Finanzierungstätigkeit**							**0,00**	**0,00**	
SA4	**Saldo (4) Geldfluss aus der Finanzierungstätigkeit (35 – 36)**							**0,00**	**0,00**	
SA5	**Saldo (5) Geldfluss aus der voranschlagswirksamen Gebarung (Saldo 3 + Saldo 4)**							**-1.700,00**	**-1.600,00**	
771	**Maßnahmen zur Förderung des Fremdenverkehrs**									
771000	**Maßnahmen zur Förd. des Tourismus**									
Operative Gebarung										
2/771000+816000	Kostenbeiträge	2114	3114	13	7.900,00	7.700,00		7.900,00	7.700,00	
SU 21 / 31	**Summe Erträge / Einzahlungen operative Gebarung**				**7.900,00**	**7.700,00**		**7.900,00**	**7.700,00**	
1/771000-400000	Geringwertige Wirtschaftsgüter	2221	3221	23	500,00	500,00		500,00	500,00	
1/771000-413000	Handelswaren (Prospekte, Stadtführer)	2221	3221	23	2.200,00	2.100,00		2.200,00	2.100,00	
1/771000-612000	Instandhaltung Drosendorf App	2224	3224	24	1.500,00	1.500,00		1.500,00	1.500,00	
1/771000-680000	Planmäßige Abschreibung	2226			6.500,00	6.500,00				
1/771000-729000	Sonstige Ausgaben	2225	3225	24	11.000,00	12.000,00		11.000,00	12.000,00	
1/771000-757000	Beiträge an Fremdenverkehrsver. und Vers.	2234	3234	27	1.500,00	1.500,00		1.500,00	1.500,00	
SU 22 / 32	**Summe Aufwendungen / Auszahlungen operative Gebarung**				**23.200,00**	**24.100,00**		**16.700,00**	**17.600,00**	
SA 0 / SA 1	**(0) Nettoergebnis (21 - 22) / (1) Geldfluss operative Gebarung (31 – 32)**				**-15.300,00**	**-16.400,00**		**-8.800,00**	**-9.900,00**	
SU 23	**Summe Haushaltsrücklagen**				**0,00**	**0,00**		**0,00**	**0,00**	
SA00	**Nettoergebnis nach Zuw./Entn. Haushaltsrücklagen (Saldo 0 +/- SU23)**				**-15.300,00**	**-16.400,00**				
Investive Gebarung										
SU 33	**Summe Einzahlungen investive Gebarung**							**0,00**	**0,00**	
1/771000-042000	Anschaffungen für Tourismus & Werbung Stadtgemeinde		3415	41				1.600,00	1.500,00	
1/771000-070000	Aktivierungsfähige Rechte (immaterielle Vermögenswerte)		3411	42				1.300,00		
SU 34	**Summe Auszahlungen investive Gebarung**							**2.900,00**	**1.500,00**	
SA2	**Saldo (2) Geldfluss aus der Investiven Gebarung (33 – 34)**							**-2.900,00**	**-1.500,00**	
SA3	**Saldo (3) Nettofinanzierungssaldo (Saldo 1 + Saldo 2)**							**-11.700,00**	**-11.400,00**	
Finanzierungstätigkeit										
SU 35	**Summe Einzahlungen aus der Finanzierungstätigkeit**							**0,00**	**0,00**	
SU 36	**Summe Auszahlungen aus der Finanzierungstätigkeit**							**0,00**	**0,00**	
SA4	**Saldo (4) Geldfluss aus der Finanzierungstätigkeit (35 – 36)**							**0,00**	**0,00**	
SA5	**Saldo (5) Geldfluss aus der voranschlagswirksamen Gebarung (Saldo 3 + Saldo 4)**							**-11.700,00**	**-11.400,00**	

		MVAG EH	MVAG FH	QU	Ergebnisvoranschlag VA 2021	Ergebnisvoranschlag VA 2020	Ergebnisvoranschlag RA 2019	Finanzierungsvoranschlag VA 2021	Finanzierungsvoranschlag VA 2020	Finanzierungsvoranschlag RA 2019
771004	**Elektrotankstelle**									
Operative Gebarung										
6/771004+829910	Zuweisung aus operativer Gebarung	2116	3116	18		4.900,00			4.900,00	
SU 21 / 31	**Summe Erträge / Einzahlungen operative Gebarung**				**0,00**	**4.900,00**		**0,00**	**4.900,00**	
1/771004-680000	Planmäßige Abschreibung	2226			600,00					
SU 22 / 32	**Summe Aufwendungen / Auszahlungen operative Gebarung**				**600,00**	**0,00**		**0,00**	**0,00**	
SA 0 / SA 1	**(0) Nettoergebnis (21 - 22) / (1) Geldfluss operative Gebarung (31 – 32)**				**-600,00**	**4.900,00**		**0,00**	**4.900,00**	
SU 23	**Summe Haushaltsrücklagen**				**0,00**	**0,00**		**0,00**	**0,00**	
SA00	**Nettoergebnis nach Zuw./Entn. Haushaltsrücklagen (Saldo 0 +/- SU23)**				**-600,00**	**4.900,00**				
Investive Gebarung										
6/771004+301000	Kapitaltransfers von Ländern, Landesfonds und Landeskammern		3331	33					2.100,00	
SU 33	**Summe Einzahlungen investive Gebarung**							**0,00**	**2.100,00**	
5/771004-050000	Sonderanlagen		3412	40					7.000,00	
SU 34	**Summe Auszahlungen investive Gebarung**							**0,00**	**7.000,00**	
SA2	**Saldo (2) Geldfluss aus der Investiven Gebarung (33 – 34)**							**0,00**	**-4.900,00**	
SA3	**Saldo (3) Nettofinanzierungssaldo (Saldo 1 + Saldo 2)**							**0,00**	**0,00**	
Finanzierungstätigkeit										
SU 35	**Summe Einzahlungen aus der Finanzierungstätigkeit**							**0,00**	**0,00**	
SU 36	**Summe Auszahlungen aus der Finanzierungstätigkeit**							**0,00**	**0,00**	
SA4	**Saldo (4) Geldfluss aus der Finanzierungstätigkeit (35 – 36)**							**0,00**	**0,00**	
SA5	**Saldo (5) Geldfluss aus der voranschlagswirksamen Gebarung (Saldo 3 + Saldo 4)**							**0,00**	**0,00**	
771005	**App Tschechische Sprache**									
Operative Gebarung										
6/771005+829910	Zuweisung aus operativer Gebarung	2116	3116	18		4.200,00			4.200,00	
SU 21 / 31	**Summe Erträge / Einzahlungen operative Gebarung**				**0,00**	**4.200,00**		**0,00**	**4.200,00**	
SU 22 / 32	**Summe Aufwendungen / Auszahlungen operative Gebarung**				**0,00**	**0,00**		**0,00**	**0,00**	
SA 0 / SA 1	**(0) Nettoergebnis (21 - 22) / (1) Geldfluss operative Gebarung (31 – 32)**				**0,00**	**4.200,00**		**0,00**	**4.200,00**	
SU 23	**Summe Haushaltsrücklagen**				**0,00**	**0,00**		**0,00**	**0,00**	
SA00	**Nettoergebnis nach Zuw./Entn. Haushaltsrücklagen (Saldo 0 +/- SU23)**				**0,00**	**4.200,00**				
Investive Gebarung										
6/771005+309000	Kapitaltransfers von der Europäischen Union		3335	33					1.800,00	
SU 33	**Summe Einzahlungen investive Gebarung**							**0,00**	**1.800,00**	
5/771005-050000	App Tschechische Sprache		3412	40					6.000,00	
SU 34	**Summe Auszahlungen investive Gebarung**							**0,00**	**6.000,00**	
SA2	**Saldo (2) Geldfluss aus der Investiven Gebarung (33 – 34)**							**0,00**	**-4.200,00**	

		MVAG EH	MVAG FH	QU	Ergebnisvoranschlag VA 2021	Ergebnisvoranschlag VA 2020	Ergebnisvoranschlag RA 2019	Finanzierungsvoranschlag VA 2021	Finanzierungsvoranschlag VA 2020	Finanzierungsvoranschlag RA 2019
SA3	**Saldo (3) Nettofinanzierungssaldo (Saldo 1 + Saldo 2)**							**0,00**	**0,00**	
Finanzierungstätigkeit										
SU 35	**Summe Einzahlungen aus der Finanzierungstätigkeit**							**0,00**	**0,00**	
SU 36	**Summe Auszahlungen aus der Finanzierungstätigkeit**							**0,00**	**0,00**	
SA4	**Saldo (4) Geldfluss aus der Finanzierungstätigkeit (35 – 36)**							**0,00**	**0,00**	
SA5	**Saldo (5) Geldfluss aus der voranschlagswirksamen Gebarung (Saldo 3 + Saldo 4)**							**0,00**	**0,00**	
771006	**E-Bike Station**									
Operative Gebarung										
6/771006+829910	Zuweisung aus operativer Gebarung	2116	3116	18		3.500,00			3.500,00	
SU 21 / 31	**Summe Erträge / Einzahlungen operative Gebarung**				**0,00**	**3.500,00**		**0,00**	**3.500,00**	
1/771006-680000	Planmäßige Abschreibung	2226			200,00					
SU 22 / 32	**Summe Aufwendungen / Auszahlungen operative Gebarung**				**200,00**	**0,00**		**0,00**	**0,00**	
SA 0 / SA 1	**(0) Nettoergebnis (21 - 22) / (1) Geldfluss operative Gebarung (31 – 32)**				**-200,00**	**3.500,00**		**0,00**	**3.500,00**	
SU 23	**Summe Haushaltsrücklagen**				**0,00**	**0,00**		**0,00**	**0,00**	
SA00	**Nettoergebnis nach Zuw./Entn. Haushaltsrücklagen (Saldo 0 +/- SU23)**				**-200,00**	**3.500,00**				
Investive Gebarung										
6/771006+301000	Kapitaltransfers von Ländern, Landesfonds und Landeskammern		3331	33					1.500,00	
SU 33	**Summe Einzahlungen investive Gebarung**							**0,00**	**1.500,00**	
5/771006-050000	Sonderanlagen		3412	40					5.000,00	
SU 34	**Summe Auszahlungen investive Gebarung**							**0,00**	**5.000,00**	
SA2	**Saldo (2) Geldfluss aus der Investiven Gebarung (33 – 34)**							**0,00**	**-3.500,00**	
SA3	**Saldo (3) Nettofinanzierungssaldo (Saldo 1 + Saldo 2)**							**0,00**	**0,00**	
Finanzierungstätigkeit										
SU 35	**Summe Einzahlungen aus der Finanzierungstätigkeit**							**0,00**	**0,00**	
SU 36	**Summe Auszahlungen aus der Finanzierungstätigkeit**							**0,00**	**0,00**	
SA4	**Saldo (4) Geldfluss aus der Finanzierungstätigkeit (35 – 36)**							**0,00**	**0,00**	
SA5	**Saldo (5) Geldfluss aus der voranschlagswirksamen Gebarung (Saldo 3 + Saldo 4)**							**0,00**	**0,00**	
771007	**Elektrotankstelle Altstadt**									
Operative Gebarung										
6/771007+829910	Zuweisung aus operativer Gebarung	2116	3116	18	2.800,00			2.800,00		
SU 21 / 31	**Summe Erträge / Einzahlungen operative Gebarung**				**2.800,00**	**0,00**		**2.800,00**	**0,00**	
SU 22 / 32	**Summe Aufwendungen / Auszahlungen operative Gebarung**				**0,00**	**0,00**		**0,00**	**0,00**	
SA 0 / SA 1	**(0) Nettoergebnis (21 - 22) / (1) Geldfluss operative Gebarung (31 – 32)**				**2.800,00**	**0,00**		**2.800,00**	**0,00**	
SU 23	**Summe Haushaltsrücklagen**				**0,00**	**0,00**		**0,00**	**0,00**	
SA00	**Nettoergebnis nach Zuw./Entn. Haushaltsrücklagen (Saldo 0 +/- SU23)**				**2.800,00**	**0,00**				

		MVAG EH	MVAG FH	QU	Ergebnisvoranschlag VA 2021	Ergebnisvoranschlag VA 2020	Ergebnisvoranschlag RA 2019	Finanzierungsvoranschlag VA 2021	Finanzierungsvoranschlag VA 2020	Finanzierungsvoranschlag RA 2019
Investive Gebarung										
6/771007+300000	Kapitaltransfers von Bund, Bundesfonds und Bundeskammern		3331	33				1.200,00		
SU 33	**Summe Einzahlungen investive Gebarung**							**1.200,00**	**0,00**	
5/771007-050000	Sonderanlagen		3412	40				4.000,00		
SU 34	**Summe Auszahlungen investive Gebarung**							**4.000,00**	**0,00**	
SA2	**Saldo (2) Geldfluss aus der Investiven Gebarung (33 – 34)**							**-2.800,00**	**0,00**	
SA3	**Saldo (3) Nettofinanzierungssaldo (Saldo 1 + Saldo 2)**							**0,00**	**0,00**	
Finanzierungstätigkeit										
SU 35	**Summe Einzahlungen aus der Finanzierungstätigkeit**							**0,00**	**0,00**	
SU 36	**Summe Auszahlungen aus der Finanzierungstätigkeit**							**0,00**	**0,00**	
SA4	**Saldo (4) Geldfluss aus der Finanzierungstätigkeit (35 – 36)**							**0,00**	**0,00**	
SA5	**Saldo (5) Geldfluss aus der voranschlagswirksamen Gebarung (Saldo 3 + Saldo 4)**							**0,00**	**0,00**	
78	**Förderung von Handel, Gewerbe und Industrie**									
789	**Sonstige Einrichtungen und Maßnahmen**									
789000	**Sonstige Einrichtungen und Maßnahmen**									
Operative Gebarung										
SU 21 / 31	**Summe Erträge / Einzahlungen operative Gebarung**				**0,00**	**0,00**		**0,00**	**0,00**	
1/789000-775000	Kapitaltransferzahlungen an Unternehmen	2233		44	4.700,00	4.600,00				
SU 22 / 32	**Summe Aufwendungen / Auszahlungen operative Gebarung**				**4.700,00**	**4.600,00**		**0,00**	**0,00**	
SA 0 / SA 1	**(0) Nettoergebnis (21 - 22) / (1) Geldfluss operative Gebarung (31 – 32)**				**-4.700,00**	**-4.600,00**		**0,00**	**0,00**	
SU 23	**Summe Haushaltsrücklagen**				**0,00**	**0,00**		**0,00**	**0,00**	
SA00	**Nettoergebnis nach Zuw./Entn. Haushaltsrücklagen (Saldo 0 +/- SU23)**				**-4.700,00**	**-4.600,00**				
Investive Gebarung										
SU 33	**Summe Einzahlungen investive Gebarung**							**0,00**	**0,00**	
1/789000-775000	Kapitaltransferzahlungen an Unternehmen		3433	44				4.700,00	4.600,00	
SU 34	**Summe Auszahlungen investive Gebarung**							**4.700,00**	**4.600,00**	
SA2	**Saldo (2) Geldfluss aus der Investiven Gebarung (33 – 34)**							**-4.700,00**	**-4.600,00**	
SA3	**Saldo (3) Nettofinanzierungssaldo (Saldo 1 + Saldo 2)**							**-4.700,00**	**-4.600,00**	
Finanzierungstätigkeit										
SU 35	**Summe Einzahlungen aus der Finanzierungstätigkeit**							**0,00**	**0,00**	
SU 36	**Summe Auszahlungen aus der Finanzierungstätigkeit**							**0,00**	**0,00**	
SA4	**Saldo (4) Geldfluss aus der Finanzierungstätigkeit (35 – 36)**							**0,00**	**0,00**	

		MVAG EH	MVAG FH	QU	Ergebnisvoranschlag VA 2021	Ergebnisvoranschlag VA 2020	Ergebnisvoranschlag RA 2019	Finanzierungsvoranschlag VA 2021	Finanzierungsvoranschlag VA 2020	Finanzierungsvoranschlag RA 2019
SA5	**Saldo (5) Geldfluss aus der voranschlagswirksamen Gebarung (Saldo 3 + Saldo 4)**							**-4.700,00**	**-4.600,00**	

		MVAG EH	MVAG FH	QU	Ergebnisvoranschlag VA 2021	Ergebnisvoranschlag VA 2020	Ergebnisvoranschlag RA 2019	Finanzierungsvoranschlag VA 2021	Finanzierungsvoranschlag VA 2020	Finanzierungsvoranschlag RA 2019
8 Dienstleistungen										
81	**Öffentliche Einrichtungen (soweit nicht dem Abschnitt 85 zuzuordnen)**									
813	**Müllbeseitigung**									
813000	**Müllbeseitigung**									
Operative Gebarung										
2/813000+808000	Veräußerung von Handelswaren	2116	3116	16	900,00	800,00		900,00	800,00	
2/813000+816000	Kostenersätze	2114	3114	13	7.700,00	7.700,00		7.700,00	7.700,00	
SU 21 / 31	**Summe Erträge / Einzahlungen operative Gebarung**				**8.600,00**	**8.500,00**		**8.600,00**	**8.500,00**	
1/813000-413000	Müllbeseitigung	2221	3221	23	700,00	700,00		700,00	700,00	
SU 22 / 32	**Summe Aufwendungen / Auszahlungen operative Gebarung**				**700,00**	**700,00**		**700,00**	**700,00**	
SA 0 / SA 1	**(0) Nettoergebnis (21 - 22) / (1) Geldfluss operative Gebarung (31 – 32)**				**7.900,00**	**7.800,00**		**7.900,00**	**7.800,00**	
SU 23	**Summe Haushaltsrücklagen**				**0,00**	**0,00**		**0,00**	**0,00**	
SA00	**Nettoergebnis nach Zuw./Entn. Haushaltsrücklagen (Saldo 0 +/- SU23)**				**7.900,00**	**7.800,00**				
Investive Gebarung										
SU 33	**Summe Einzahlungen investive Gebarung**							**0,00**	**0,00**	
SU 34	**Summe Auszahlungen investive Gebarung**							**0,00**	**0,00**	
SA2	**Saldo (2) Geldfluss aus der Investiven Gebarung (33 – 34)**							**0,00**	**0,00**	
SA3	**Saldo (3) Nettofinanzierungssaldo (Saldo 1 + Saldo 2)**							**7.900,00**	**7.800,00**	
Finanzierungstätigkeit										
SU 35	**Summe Einzahlungen aus der Finanzierungstätigkeit**							**0,00**	**0,00**	
SU 36	**Summe Auszahlungen aus der Finanzierungstätigkeit**							**0,00**	**0,00**	
SA4	**Saldo (4) Geldfluss aus der Finanzierungstätigkeit (35 – 36)**							**0,00**	**0,00**	
SA5	**Saldo (5) Geldfluss aus der voranschlagswirksamen Gebarung (Saldo 3 + Saldo 4)**							**7.900,00**	**7.800,00**	
814	**Straßenreinigung**									
814000	**Straßenreinigung**									
Operative Gebarung										
SU 21 / 31	**Summe Erträge / Einzahlungen operative Gebarung**				**0,00**	**0,00**		**0,00**	**0,00**	
1/814000-523000	Bezüge nicht ganzj. Beschäftigter	2211	3211	20	1.700,00	1.600,00		1.700,00	1.600,00	
1/814000-580000	DGB zum Ausgleichsfond für Familienbeihilfe	2212	3212	20	100,00	100,00		100,00	100,00	
1/814000-582000	DGB zur Sozialen Sicherheit	2212	3212	20	100,00	100,00		100,00	100,00	
1/814000-582100	Mitarbeitervorsorgekasse	2212	3212	20		100,00			100,00	
1/814000-720012	Vergütung Personalkosten Bauhofmitarbeiter für Winterdienst	2225	3225	24	4.100,00	4.000,00		4.100,00	4.000,00	
1/814000-728000	Winterdienst/Kehrarbeiten	2225	3225	24	6.100,00	6.000,00		6.100,00	6.000,00	
SU 22 / 32	**Summe Aufwendungen / Auszahlungen operative Gebarung**				**12.100,00**	**11.900,00**		**12.100,00**	**11.900,00**	

		MVAG EH	MVAG FH	QU	Ergebnisvoranschlag VA 2021	Ergebnisvoranschlag VA 2020	Ergebnisvoranschlag RA 2019	Finanzierungsvoranschlag VA 2021	Finanzierungsvoranschlag VA 2020	Finanzierungsvoranschlag RA 2019
SA 0 / SA 1	**(0) Nettoergebnis (21 - 22) / (1) Geldfluss operative Gebarung (31 – 32)**				**-12.100,00**	**-11.900,00**		**-12.100,00**	**-11.900,00**	
SU 23	**Summe Haushaltsrücklagen**				**0,00**	**0,00**		**0,00**	**0,00**	
SA00	**Nettoergebnis nach Zuw./Entn. Haushaltsrücklagen (Saldo 0 +/- SU23)**				**-12.100,00**	**-11.900,00**				
Investive Gebarung										
SU 33	**Summe Einzahlungen investive Gebarung**							**0,00**	**0,00**	
SU 34	**Summe Auszahlungen investive Gebarung**							**0,00**	**0,00**	
SA2	**Saldo (2) Geldfluss aus der Investiven Gebarung (33 – 34)**							**0,00**	**0,00**	
SA3	**Saldo (3) Nettofinanzierungssaldo (Saldo 1 + Saldo 2)**							**-12.100,00**	**-11.900,00**	
Finanzierungstätigkeit										
SU 35	**Summe Einzahlungen aus der Finanzierungstätigkeit**							**0,00**	**0,00**	
SU 36	**Summe Auszahlungen aus der Finanzierungstätigkeit**							**0,00**	**0,00**	
SA4	**Saldo (4) Geldfluss aus der Finanzierungstätigkeit (35 – 36)**							**0,00**	**0,00**	
SA5	**Saldo (5) Geldfluss aus der voranschlagswirksamen Gebarung (Saldo 3 + Saldo 4)**							**-12.100,00**	**-11.900,00**	
815	**Park- und Gartenanlagen, Kinderspielplätze**									
815000	**Park- und Gartenanlagen, Kinderspielpl.**									
Operative Gebarung										
SU 21 / 31	**Summe Erträge / Einzahlungen operative Gebarung**				**0,00**	**0,00**		**0,00**	**0,00**	
1/815000-400000	Geringwertige Wirtschaftsgüter	2221	3221	23	300,00	200,00		300,00	200,00	
1/815000-600000	Strom	2222	3222	24	400,00	400,00		400,00	400,00	
1/815000-610000	Instandhaltung von Grund und Boden	2224	3224	24	16.800,00	18.000,00		16.800,00	18.000,00	
1/815000-610001	Baumpflegearbeiten	2224	3224	24	2.100,00	2.000,00		2.100,00	2.000,00	
1/815000-680000	Planmäßige Abschreibung	2226			800,00	800,00				
1/815000-720010	Vergütung Personalkosten Bauhofmitarbeiter	2225	3225	24	69.100,00	68.700,00		69.100,00	68.700,00	
SU 22 / 32	**Summe Aufwendungen / Auszahlungen operative Gebarung**				**89.500,00**	**90.100,00**		**88.700,00**	**89.300,00**	
SA 0 / SA 1	**(0) Nettoergebnis (21 - 22) / (1) Geldfluss operative Gebarung (31 – 32)**				**-89.500,00**	**-90.100,00**		**-88.700,00**	**-89.300,00**	
SU 23	**Summe Haushaltsrücklagen**				**0,00**	**0,00**		**0,00**	**0,00**	
SA00	**Nettoergebnis nach Zuw./Entn. Haushaltsrücklagen (Saldo 0 +/- SU23)**				**-89.500,00**	**-90.100,00**				
Investive Gebarung										
SU 33	**Summe Einzahlungen investive Gebarung**							**0,00**	**0,00**	
SU 34	**Summe Auszahlungen investive Gebarung**							**0,00**	**0,00**	
SA2	**Saldo (2) Geldfluss aus der Investiven Gebarung (33 – 34)**							**0,00**	**0,00**	
SA3	**Saldo (3) Nettofinanzierungssaldo (Saldo 1 + Saldo 2)**							**-88.700,00**	**-89.300,00**	
Finanzierungstätigkeit										
SU 35	**Summe Einzahlungen aus der Finanzierungstätigkeit**							**0,00**	**0,00**	
SU 36	**Summe Auszahlungen aus der Finanzierungstätigkeit**							**0,00**	**0,00**	
SA4	**Saldo (4) Geldfluss aus der Finanzierungstätigkeit (35 – 36)**							**0,00**	**0,00**	

		MVAG EH	MVAG FH	QU	Ergebnisvoranschlag VA 2021	Ergebnisvoranschlag VA 2020	Ergebnisvoranschlag RA 2019	Finanzierungsvoranschlag VA 2021	Finanzierungsvoranschlag VA 2020	Finanzierungsvoranschlag RA 2019
SA5	**Saldo (5) Geldfluss aus der voranschlagswirksamen Gebarung (Saldo 3 + Saldo 4)**							**-88.700,00**	**-89.300,00**	
816	**Öffentliche Beleuchtung und öffentliche Uhren**									
816000	**Öffentliche Beleuchtung und Uhren**									
Operative Gebarung										
SU 21 / 31	**Summe Erträge / Einzahlungen operative Gebarung**				**0,00**	**0,00**		**0,00**	**0,00**	
1/816000-600000	Strom	2222	3222	24	14.300,00	14.100,00		14.300,00	14.100,00	
1/816000-619000	Instandhaltung der Strassenbeleuchtung	2224	3224	24	4.300,00	4.200,00		4.300,00	4.200,00	
1/816000-720013	Vergütung Personalkosten Bauhofmitarb. f. Straßenbeleuchtung	2225	3225	24	1.800,00	1.800,00		1.800,00	1.800,00	
SU 22 / 32	**Summe Aufwendungen / Auszahlungen operative Gebarung**				**20.400,00**	**20.100,00**		**20.400,00**	**20.100,00**	
SA 0 / SA 1	**(0) Nettoergebnis (21 - 22) / (1) Geldfluss operative Gebarung (31 – 32)**				**-20.400,00**	**-20.100,00**		**-20.400,00**	**-20.100,00**	
SU 23	**Summe Haushaltsrücklagen**				**0,00**	**0,00**		**0,00**	**0,00**	
SA00	**Nettoergebnis nach Zuw./Entn. Haushaltsrücklagen (Saldo 0 +/- SU23)**				**-20.400,00**	**-20.100,00**				
Investive Gebarung										
SU 33	**Summe Einzahlungen investive Gebarung**							**0,00**	**0,00**	
SU 34	**Summe Auszahlungen investive Gebarung**							**0,00**	**0,00**	
SA2	**Saldo (2) Geldfluss aus der Investiven Gebarung (33 – 34)**							**0,00**	**0,00**	
SA3	**Saldo (3) Nettofinanzierungssaldo (Saldo 1 + Saldo 2)**							**-20.400,00**	**-20.100,00**	
Finanzierungstätigkeit										
SU 35	**Summe Einzahlungen aus der Finanzierungstätigkeit**							**0,00**	**0,00**	
SU 36	**Summe Auszahlungen aus der Finanzierungstätigkeit**							**0,00**	**0,00**	
SA4	**Saldo (4) Geldfluss aus der Finanzierungstätigkeit (35 – 36)**							**0,00**	**0,00**	
SA5	**Saldo (5) Geldfluss aus der voranschlagswirksamen Gebarung (Saldo 3 + Saldo 4)**							**-20.400,00**	**-20.100,00**	
817	**Friedhöfe (einschließlich Einsegnungshallen und Krematorien)**									
817000	**Friedhöfe und Einsegnungshallen**									
Operative Gebarung										
2/817000+852100	Begräbnis- und Leichenkammergebühren	2113	3113	12	1.700,00	1.700,00		1.700,00	1.700,00	
SU 21 / 31	**Summe Erträge / Einzahlungen operative Gebarung**				**1.700,00**	**1.700,00**		**1.700,00**	**1.700,00**	
1/817000-400000	Geringwertige Wirtschaftsgüter	2221	3221	23	100,00	100,00		100,00	100,00	
1/817000-600000	Strom	2222	3222	24	300,00	300,00		300,00	300,00	
1/817000-614000	Instandhaltung	2224	3224	24	600,00	500,00		600,00	500,00	
1/817000-670000	Versicherungen	2222	3222	24	300,00	300,00		300,00	300,00	
1/817000-710000	Öffentliche Abgaben	2225	3225	24	200,00	200,00		200,00	200,00	
SU 22 / 32	**Summe Aufwendungen / Auszahlungen operative Gebarung**				**1.500,00**	**1.400,00**		**1.500,00**	**1.400,00**	
SA 0 / SA 1	**(0) Nettoergebnis (21 - 22) / (1) Geldfluss operative Gebarung (31 – 32)**				**200,00**	**300,00**		**200,00**	**300,00**	
SU 23	**Summe Haushaltsrücklagen**				**0,00**	**0,00**		**0,00**	**0,00**	

		MVAG EH	MVAG FH	QU	Ergebnisvoranschlag VA 2021	Ergebnisvoranschlag VA 2020	Ergebnisvoranschlag RA 2019	Finanzierungsvoranschlag VA 2021	Finanzierungsvoranschlag VA 2020	Finanzierungsvoranschlag RA 2019
SA00	**Nettoergebnis nach Zuw./Entn. Haushaltsrücklagen (Saldo 0 +/- SU23)**				**200,00**	**300,00**				
Investive Gebarung										
SU 33	**Summe Einzahlungen investive Gebarung**							**0,00**	**0,00**	
SU 34	**Summe Auszahlungen investive Gebarung**							**0,00**	**0,00**	
SA2	**Saldo (2) Geldfluss aus der Investiven Gebarung (33 – 34)**							**0,00**	**0,00**	
SA3	**Saldo (3) Nettofinanzierungssaldo (Saldo 1 + Saldo 2)**							**200,00**	**300,00**	
Finanzierungstätigkeit										
SU 35	**Summe Einzahlungen aus der Finanzierungstätigkeit**							**0,00**	**0,00**	
SU 36	**Summe Auszahlungen aus der Finanzierungstätigkeit**							**0,00**	**0,00**	
SA4	**Saldo (4) Geldfluss aus der Finanzierungstätigkeit (35 – 36)**							**0,00**	**0,00**	
SA5	**Saldo (5) Geldfluss aus der voranschlagswirksamen Gebarung (Saldo 3 + Saldo 4)**							**200,00**	**300,00**	
82	**Betriebsähnliche Einrichtungen und Betriebe**									
820	**Wirtschaftshöfe**									
820000	**Wirtschaftshöfe**									
Operative Gebarung										
2/820000+810005	Vergütung Personalkosten Bauhofmitarbeiter f. Wasser	2114	3114	13	10.900,00	10.700,00		10.900,00	10.700,00	
2/820000+810006	Vergütung Personalkosten Bauhofmitarbeiter f. Kanal/Kläranl.	2114	3114	13	18.000,00	17.700,00		18.000,00	17.700,00	
2/820000+810007	Vergütung Personalkosten Bauhofmitarbeiter für Bürgerspital	2114	3114	13	3.200,00	3.100,00		3.200,00	3.100,00	
2/820000+810010	Vergütung Personalkosten Bauhofmitarbeiter f. Grund & Boden	2114	3114	13	69.100,00	68.700,00		69.100,00	68.700,00	
2/820000+810011	Vergütung Personalkosten Bauhofmitarbeiter f. Amtsgebäude	2114	3114	13	9.700,00	9.600,00		9.700,00	9.600,00	
2/820000+810012	Vergütung Personalkosten Bauhofmitarbeiter für Winterdienst	2114	3114	13	4.100,00	4.000,00		4.100,00	4.000,00	
2/820000+810013	Vergütung Personalkosten Bauhofmitarb. f. Straßenbeleuchtung	2114	3114	13	1.800,00	1.800,00		1.800,00	1.800,00	
2/820000+810014	Vergütung Personalkosten Bauhofmitarbeiter f. Kindergarten	2114	3114	13	7.700,00	7.600,00		7.700,00	7.600,00	
2/820000+810015	Vergütung Personalkosten Bauhofmitarbeiter für Terrassenbad	2114	3114	13	12.900,00	12.900,00		12.900,00	12.900,00	
2/820000+810016	Vergütung Personalkosten Bauhofmitarbeiter für Kneippanlage	2114	3114	13	2.200,00	2.100,00		2.200,00	2.100,00	
2/820000+810018	Vergütung Personalkosten Bauhofmitarbeiter für Wohnbau	2114	3114	13	1.000,00	1.000,00		1.000,00	1.000,00	
2/820000+816000	Kostenersätz	2114	3114	13	500,00	500,00		500,00	500,00	

		MVAG EH	MVAG FH	QU	Ergebnisvoranschlag VA 2021	Ergebnisvoranschlag VA 2020	Ergebnisvoranschlag RA 2019	Finanzierungsvoranschlag VA 2021	Finanzierungsvoranschlag VA 2020	Finanzierungsvoranschlag RA 2019
2/820000+828000	Rückersätze von Ausgaben (AUVA, Kostenersätze)	2116	3116	18	800,00	800,00		800,00	800,00	
SU 21 / 31	**Summe Erträge / Einzahlungen operative Gebarung**				**141.900,00**	**140.500,00**		**141.900,00**	**140.500,00**	
1/820000-400000	Geringwertige Wirtschaftsgüter	2221	3221	23	1.300,00	1.200,00		1.300,00	1.200,00	
1/820000-451000	Bauhof Heizkosten	2221	3221	23	500,00	500,00		500,00	500,00	
1/820000-511000	Bezüge der Beoldungsgruppe II	2211	3211	20	102.300,00	97.000,00		102.300,00	97.000,00	
1/820000-523000	Bezüge nicht ganzjähriger Beschäftigter	2211	3211	20	29.100,00	42.600,00		29.100,00	42.600,00	
1/820000-580000	DGB zum Ausgleichsfond f. Familienbeih.	2212	3212	20	4.800,00	5.300,00		4.800,00	5.300,00	
1/820000-582000	DGB zur Sozialen Sicherheit	2212	3212	20	26.400,00	27.000,00		26.400,00	27.000,00	
1/820000-582100	Mitarbeitervorsorgekasse	2212	3212	20		1.400,00			1.400,00	
1/820000-591000	Dotierung von Rückstellungen für Abfertigungen	2214			1.300,00	1.200,00				
1/820000-592000	Dotierung von Rückstellungen für Jubiläumszuwendungen	2214			800,00					
1/820000-600000	Bauhof Strom	2222	3222	24	1.800,00	1.800,00		1.800,00	1.800,00	
1/820000-614000	Instandhaltung von Gebäude	2224	3224	24	500,00	500,00		500,00	500,00	
1/820000-616000	Instandhaltung von Maschinen	2224	3224	24	5.100,00	5.100,00		5.100,00	5.100,00	
1/820000-631000	Telekommunikationsdienste	2222	3222	24	500,00			500,00		
1/820000-680000	Planmäßige Abschreibung	2226			22.400,00	22.300,00				
1/820000-710000	Öffentliche Abgaben	2225	3225	24	700,00	700,00		700,00	700,00	
1/820000-724000	Reisegebühren	2225	3225	24	1.100,00	1.000,00		1.100,00	1.000,00	
1/820000-729000	Bauhof sonstige Ausgaben	2225	3225	24	1.600,00	1.500,00		1.600,00	1.500,00	
1/820000-729002	Arbeitskleidung	2225	3225	24	1.000,00	1.000,00		1.000,00	1.000,00	
SU 22 / 32	**Summe Aufwendungen / Auszahlungen operative Gebarung**				**201.200,00**	**210.100,00**		**176.700,00**	**186.600,00**	
SA 0 / SA 1	**(0) Nettoergebnis (21 - 22) / (1) Geldfluss operative Gebarung (31 – 32)**				**-59.300,00**	**-69.600,00**		**-34.800,00**	**-46.100,00**	
SU 23	**Summe Haushaltsrücklagen**				**0,00**	**0,00**		**0,00**	**0,00**	
SA00	**Nettoergebnis nach Zuw./Entn. Haushaltsrücklagen (Saldo 0 +/- SU23)**				**-59.300,00**	**-69.600,00**				
Investive Gebarung										
SU 33	**Summe Einzahlungen investive Gebarung**							**0,00**	**0,00**	
SU 34	**Summe Auszahlungen investive Gebarung**							**0,00**	**0,00**	
SA2	**Saldo (2) Geldfluss aus der Investiven Gebarung (33 – 34)**							**0,00**	**0,00**	
SA3	**Saldo (3) Nettofinanzierungssaldo (Saldo 1 + Saldo 2)**							**-34.800,00**	**-46.100,00**	
Finanzierungstätigkeit										
SU 35	**Summe Einzahlungen aus der Finanzierungstätigkeit**							**0,00**	**0,00**	
SU 36	**Summe Auszahlungen aus der Finanzierungstätigkeit**							**0,00**	**0,00**	
SA4	**Saldo (4) Geldfluss aus der Finanzierungstätigkeit (35 – 36)**							**0,00**	**0,00**	
SA5	**Saldo (5) Geldfluss aus der voranschlagswirksamen Gebarung (Saldo 3 + Saldo 4)**							**-34.800,00**	**-46.100,00**	

		MVAG EH	MVAG FH	QU	Ergebnisvoranschlag VA 2021	Ergebnisvoranschlag VA 2020	Ergebnisvoranschlag RA 2019	Finanzierungsvoranschlag VA 2021	Finanzierungsvoranschlag VA 2020	Finanzierungsvoranschlag RA 2019
821	**Fuhrpark**									
821000	**Fuhrpark**									
Operative Gebarung										
6/821000+829910	Zuweisung aus operativer Gebarung	2116	3116	18	10.000,00	5.000,00		10.000,00	5.000,00	
6/821000+871000	Beihilfe aus Bedarfszuweisungen	2121	3121	33	20.000,00	15.000,00		20.000,00	15.000,00	
SU 21 / 31	**Summe Erträge / Einzahlungen operative Gebarung**				**30.000,00**	**20.000,00**		**30.000,00**	**20.000,00**	
1/821000-680000	Planmäßige Abschreibung	2226			8.400,00	7.200,00				
SU 22 / 32	**Summe Aufwendungen / Auszahlungen operative Gebarung**				**8.400,00**	**7.200,00**		**0,00**	**0,00**	
SA 0 / SA 1	**(0) Nettoergebnis (21 - 22) / (1) Geldfluss operative Gebarung (31 – 32)**				**21.600,00**	**12.800,00**		**30.000,00**	**20.000,00**	
SU 23	**Summe Haushaltsrücklagen**				**0,00**	**0,00**		**0,00**	**0,00**	
SA00	**Nettoergebnis nach Zuw./Entn. Haushaltsrücklagen (Saldo 0 +/- SU23)**				**21.600,00**	**12.800,00**				
Investive Gebarung										
SU 33	**Summe Einzahlungen investive Gebarung**							**0,00**	**0,00**	
5/821000-040100	Zusatzausrüstung Schneepflug, Mähwerk, Grasfangbox		3414	41					20.000,00	
5/821000-040300	Hubsteiger		3414	41				30.000,00		
SU 34	**Summe Auszahlungen investive Gebarung**							**30.000,00**	**20.000,00**	
SA2	**Saldo (2) Geldfluss aus der Investiven Gebarung (33 – 34)**							**-30.000,00**	**-20.000,00**	
SA3	**Saldo (3) Nettofinanzierungssaldo (Saldo 1 + Saldo 2)**							**0,00**	**0,00**	
Finanzierungstätigkeit										
SU 35	**Summe Einzahlungen aus der Finanzierungstätigkeit**							**0,00**	**0,00**	
SU 36	**Summe Auszahlungen aus der Finanzierungstätigkeit**							**0,00**	**0,00**	
SA4	**Saldo (4) Geldfluss aus der Finanzierungstätigkeit (35 – 36)**							**0,00**	**0,00**	
SA5	**Saldo (5) Geldfluss aus der voranschlagswirksamen Gebarung (Saldo 3 + Saldo 4)**							**0,00**	**0,00**	
828	**Sonstige Märkte**									
828000	**Sonstige Märkte**									
Operative Gebarung										
2/828000+852000	Marktstandsgebühren	2113	3113	12	200,00	200,00		200,00	200,00	
SU 21 / 31	**Summe Erträge / Einzahlungen operative Gebarung**				**200,00**	**200,00**		**200,00**	**200,00**	
SU 22 / 32	**Summe Aufwendungen / Auszahlungen operative Gebarung**				**0,00**	**0,00**		**0,00**	**0,00**	
SA 0 / SA 1	**(0) Nettoergebnis (21 - 22) / (1) Geldfluss operative Gebarung (31 – 32)**				**200,00**	**200,00**		**200,00**	**200,00**	
SU 23	**Summe Haushaltsrücklagen**				**0,00**	**0,00**		**0,00**	**0,00**	
SA00	**Nettoergebnis nach Zuw./Entn. Haushaltsrücklagen (Saldo 0 +/- SU23)**				**200,00**	**200,00**				
Investive Gebarung										
SU 33	**Summe Einzahlungen investive Gebarung**							**0,00**	**0,00**	
SU 34	**Summe Auszahlungen investive Gebarung**							**0,00**	**0,00**	
SA2	**Saldo (2) Geldfluss aus der Investiven Gebarung (33 – 34)**							**0,00**	**0,00**	

		MVAG EH	MVAG FH	QU	Ergebnisvoranschlag VA 2021	Ergebnisvoranschlag VA 2020	Ergebnisvoranschlag RA 2019	Finanzierungsvoranschlag VA 2021	Finanzierungsvoranschlag VA 2020	Finanzierungsvoranschlag RA 2019
SA3	**Saldo (3) Nettofinanzierungssaldo (Saldo 1 + Saldo 2)**							**200,00**	**200,00**	
Finanzierungstätigkeit										
SU 35	**Summe Einzahlungen aus der Finanzierungstätigkeit**							**0,00**	**0,00**	
SU 36	**Summe Auszahlungen aus der Finanzierungstätigkeit**							**0,00**	**0,00**	
SA4	**Saldo (4) Geldfluss aus der Finanzierungstätigkeit (35 – 36)**							**0,00**	**0,00**	
SA5	**Saldo (5) Geldfluss aus der voranschlagswirksamen Gebarung (Saldo 3 + Saldo 4)**							**200,00**	**200,00**	
83	**Betriebsähnliche Einrichtungen und Betriebe (Fortsetzung)**									
831	**Freibäder**									
831000	**Freizeitbetriebe Terrassenbad,Wohnmobilabstellplatz**									
Operative Gebarung										
2/831000+810000	Badebenützungsgebühren	2114	3114	13	8.900,00	8.200,00		8.900,00	8.200,00	
2/831000+811000	Einnahmen aus Vermietung und Verpachtung	2115	3115	14	700,00	700,00		700,00	700,00	
2/831000+852000	Benützungsgebühr Wohnmobilabstellplatz	2113	3113	12		700,00			700,00	
6/831000+871000	Beihilfen aus Bedarfszuweisungen	2121	3121	33	100.000,00	150.000,00		100.000,00	150.000,00	
SU 21 / 31	**Summe Erträge / Einzahlungen operative Gebarung**				**109.600,00**	**159.600,00**		**109.600,00**	**159.600,00**	
1/831000-400000	Geringwertige Wirtschaftsgüter	2221	3221	23	500,00	500,00		500,00	500,00	
1/831000-454000	Reinigungsmaterial	2221	3221	23	500,00	500,00		500,00	500,00	
1/831000-455000	Chemische Mittel	2221	3221	23	9.300,00	9.100,00		9.300,00	9.100,00	
1/831000-459000	Sonstige Verbrauchsgüter	2221	3221	23	200,00	200,00		200,00	200,00	
1/831000-523000	Bezüge der Badewärter	2211	3211	20	2.500,00	2.500,00		2.500,00	2.500,00	
1/831000-600000	Strom	2222	3222	24	2.600,00	2.600,00		2.600,00	2.600,00	
1/831000-614000	Instandhaltung von Gebäuden	2224	3224	24	900,00	800,00		900,00	800,00	
1/831000-618000	Instandhaltung von Sonst. Anlagen	2224	3224	24	4.300,00	4.200,00		4.300,00	4.200,00	
1/831000-650000	Kreditzinsen	2241	3241	25	100,00	100,00		100,00	100,00	
1/831000-680000	Planmäßige Abschreibung	2226			9.400,00	9.400,00				
1/831000-710000	Öffentliche Abgaben	2225	3225	24	7.100,00	7.100,00		7.100,00	7.100,00	
1/831000-720015	Vergütung Personalkosten Bauhofmitarbeiter für Freizeitbetr.	2225	3225	24	12.900,00	12.900,00		12.900,00	12.900,00	
1/831000-729000	Sonstige Ausgaben	2225	3225	24	200,00	200,00		200,00	200,00	
SU 22 / 32	**Summe Aufwendungen / Auszahlungen operative Gebarung**				**50.500,00**	**50.100,00**		**41.100,00**	**40.700,00**	
SA 0 / SA 1	**(0) Nettoergebnis (21 - 22) / (1) Geldfluss operative Gebarung (31 – 32)**				**59.100,00**	**109.500,00**		**68.500,00**	**118.900,00**	
SU 23	**Summe Haushaltsrücklagen**				**0,00**	**0,00**		**0,00**	**0,00**	
SA00	**Nettoergebnis nach Zuw./Entn. Haushaltsrücklagen (Saldo 0 +/- SU23)**				**59.100,00**	**109.500,00**				

		MVAG EH	MVAG FH	QU	Ergebnisvoranschlag VA 2021	Ergebnisvoranschlag VA 2020	Ergebnisvoranschlag RA 2019	Finanzierungsvoranschlag VA 2021	Finanzierungsvoranschlag VA 2020	Finanzierungsvoranschlag RA 2019
Investive Gebarung										
6/831000+300000	Kapitaltransfers von Bund, Bundesfonds und Bundeskammern		3331	33				40.000,00		
SU 33	**Summe Einzahlungen investive Gebarung**							**40.000,00**	**0,00**	
1/831000-042000	Betriebsausstattung		3415	41				1.000,00	1.000,00	
5/831000-050001	Kosten Terrassenbadsanierung		3412	40				150.000,00	200.000,00	
SU 34	**Summe Auszahlungen investive Gebarung**							**151.000,00**	**201.000,00**	
SA2	**Saldo (2) Geldfluss aus der Investiven Gebarung (33 – 34)**							**-111.000,00**	**-201.000,00**	
SA3	**Saldo (3) Nettofinanzierungssaldo (Saldo 1 + Saldo 2)**							**-42.500,00**	**-82.100,00**	
Finanzierungstätigkeit										
6/831000+346000	Investitionsdarlehen von Finanzunternehmen		3514	55				10.000,00	50.000,00	
SU 35	**Summe Einzahlungen aus der Finanzierungstätigkeit**							**10.000,00**	**50.000,00**	
1/831000-341000	Tilgung von Landesdarlehen		3611	64				500,00	500,00	
SU 36	**Summe Auszahlungen aus der Finanzierungstätigkeit**							**500,00**	**500,00**	
SA4	**Saldo (4) Geldfluss aus der Finanzierungstätigkeit (35 – 36)**							**9.500,00**	**49.500,00**	
SA5	**Saldo (5) Geldfluss aus der voranschlagswirksamen Gebarung (Saldo 3 + Saldo 4)**							**-33.000,00**	**-32.600,00**	
84	**Liegenschaften, Wohn- und Geschäftsgebäude**									
840	**Grundbesitz**									
840000	**Grundbesitz**									
Operative Gebarung										
2/840000+811000	Einnahmen aus Verpachtungen (Jagdpacht)	2115	3115	14	4.300,00	4.300,00		4.300,00	4.300,00	
SU 21 / 31	**Summe Erträge / Einzahlungen operative Gebarung**				**4.300,00**	**4.300,00**		**4.300,00**	**4.300,00**	
1/840000-710000	Öffentliche Abgaben	2225	3225	24	800,00	800,00		800,00	800,00	
1/840000-729000	Sonstige Ausgaben - Pachtausgaben	2225	3225	24	900,00	900,00		900,00	900,00	
SU 22 / 32	**Summe Aufwendungen / Auszahlungen operative Gebarung**				**1.700,00**	**1.700,00**		**1.700,00**	**1.700,00**	
SA 0 / SA 1	**(0) Nettoergebnis (21 - 22) / (1) Geldfluss operative Gebarung (31 – 32)**				**2.600,00**	**2.600,00**		**2.600,00**	**2.600,00**	
SU 23	**Summe Haushaltsrücklagen**				**0,00**	**0,00**		**0,00**	**0,00**	
SA00	**Nettoergebnis nach Zuw./Entn. Haushaltsrücklagen (Saldo 0 +/- SU23)**				**2.600,00**	**2.600,00**				
Investive Gebarung										
2/840000+001000	Grundverkauf		3312	30				66.000,00	77.400,00	
2/840000+001001	Grundverkauf Thayablick und Siegfeld		3312	30				50.000,00	20.000,00	
SU 33	**Summe Einzahlungen investive Gebarung**							**116.000,00**	**97.400,00**	
1/840000-002000	Straßenbauten		3412	40				7.000,00		
SU 34	**Summe Auszahlungen investive Gebarung**							**7.000,00**	**0,00**	
SA2	**Saldo (2) Geldfluss aus der Investiven Gebarung (33 – 34)**							**109.000,00**	**97.400,00**	

		MVAG EH	MVAG FH	QU	Ergebnisvoranschlag VA 2021	Ergebnisvoranschlag VA 2020	Ergebnisvoranschlag RA 2019	Finanzierungsvoranschlag VA 2021	Finanzierungsvoranschlag VA 2020	Finanzierungsvoranschlag RA 2019
SA3	**Saldo (3) Nettofinanzierungssaldo (Saldo 1 + Saldo 2)**							**111.600,00**	**100.000,00**	
Finanzierungstätigkeit										
SU 35	**Summe Einzahlungen aus der Finanzierungstätigkeit**							**0,00**	**0,00**	
SU 36	**Summe Auszahlungen aus der Finanzierungstätigkeit**							**0,00**	**0,00**	
SA4	**Saldo (4) Geldfluss aus der Finanzierungstätigkeit (35 – 36)**							**0,00**	**0,00**	
SA5	**Saldo (5) Geldfluss aus der voranschlagswirksamen Gebarung (Saldo 3 + Saldo 4)**							**111.600,00**	**100.000,00**	
842	**Waldbesitz (soweit nicht bei 866)**									
842000	**Waldbesitz (soweit nicht bei 866)**									
Operative Gebarung										
2/842000+810000	Einnahmen aus Holzverkauf	2114	3114	13	18.000,00	35.000,00		18.000,00	35.000,00	
SU 21 / 31	**Summe Erträge / Einzahlungen operative Gebarung**				**18.000,00**	**35.000,00**		**18.000,00**	**35.000,00**	
1/842000-610000	Instandhaltung von Grund und Boden	2224	3224	24	16.000,00	20.000,00		16.000,00	20.000,00	
1/842000-670000	Versicherungen	2222	3222	24	600,00	500,00		600,00	500,00	
1/842000-710000	Öffentliche Abgaben	2225	3225	24	2.600,00	2.500,00		2.600,00	2.500,00	
1/842000-726000	Mitgliedsbeiträge	2225	3225	24	100,00	100,00		100,00	100,00	
SU 22 / 32	**Summe Aufwendungen / Auszahlungen operative Gebarung**				**19.300,00**	**23.100,00**		**19.300,00**	**23.100,00**	
SA 0 / SA 1	**(0) Nettoergebnis (21 - 22) / (1) Geldfluss operative Gebarung (31 – 32)**				**-1.300,00**	**11.900,00**		**-1.300,00**	**11.900,00**	
SU 23	**Summe Haushaltsrücklagen**				**0,00**	**0,00**		**0,00**	**0,00**	
SA00	**Nettoergebnis nach Zuw./Entn. Haushaltsrücklagen (Saldo 0 +/- SU23)**				**-1.300,00**	**11.900,00**				
Investive Gebarung										
SU 33	**Summe Einzahlungen investive Gebarung**							**0,00**	**0,00**	
SU 34	**Summe Auszahlungen investive Gebarung**							**0,00**	**0,00**	
SA2	**Saldo (2) Geldfluss aus der Investiven Gebarung (33 – 34)**							**0,00**	**0,00**	
SA3	**Saldo (3) Nettofinanzierungssaldo (Saldo 1 + Saldo 2)**							**-1.300,00**	**11.900,00**	
Finanzierungstätigkeit										
SU 35	**Summe Einzahlungen aus der Finanzierungstätigkeit**							**0,00**	**0,00**	
SU 36	**Summe Auszahlungen aus der Finanzierungstätigkeit**							**0,00**	**0,00**	
SA4	**Saldo (4) Geldfluss aus der Finanzierungstätigkeit (35 – 36)**							**0,00**	**0,00**	
SA5	**Saldo (5) Geldfluss aus der voranschlagswirksamen Gebarung (Saldo 3 + Saldo 4)**							**-1.300,00**	**11.900,00**	
85	**Betriebe mit marktbestimmter Tätigkeit**									
850	**Betriebe der Wasserversorgung**									
850000	**Betriebe der Wasserversorung**									
Operative Gebarung										
2/850000+813000	Erträge aus der Auflösung von Investitionszuschüssen (Kapitaltransfers)	2127			8.100,00	8.000,00				

		MVAG EH	MVAG FH	QU	Ergebnisvoranschlag VA 2021	Ergebnisvoranschlag VA 2020	Ergebnisvoranschlag RA 2019	Finanzierungsvoranschlag VA 2021	Finanzierungsvoranschlag VA 2020	Finanzierungsvoranschlag RA 2019
2/850000+816000	Kostenersätze	2114	3114	13	200,00	200,00		200,00	200,00	
2/850000+850000	Wasseranschluss-,Ergänzungs- u. Sonderabgabe	2111	3111	10		2.000,00			2.000,00	
2/850000+852100	Wassermessergebühren	2113	3113	12	61.800,00	61.800,00		61.800,00	61.800,00	
2/850000+852200	Wasserbezugsgebühren	2113	3113	12	88.200,00	88.000,00		88.200,00	88.000,00	
2/850000+860000	Kommunalkredit-Zuschüsse	2121	3121	15	3.100,00	5.500,00		3.100,00	5.500,00	
2/850000+860001	Zinsenzuschuss Erneuerung Wasserwerk	2121	3121	15		2.000,00			2.000,00	
SU 21 / 31	**Summe Erträge / Einzahlungen operative Gebarung**				**161.400,00**	**167.500,00**		**153.300,00**	**159.500,00**	
1/850000-400000	Geringwertige Wirtschaftsgüter	2221	3221	23	600,00	600,00		600,00	600,00	
1/850000-452000	Treibstoffe	2221	3221	23	800,00	700,00		800,00	700,00	
1/850000-455000	Chemikalien	2221	3221	23	4.900,00	4.800,00		4.900,00	4.800,00	
1/850000-511000	Bezüge Bedienstete	2211	3211	20	16.500,00	15.300,00		16.500,00	15.300,00	
1/850000-580000	DGB zum Ausgleichsfonds für Familienbeih.	2212	3212	20	600,00	600,00		600,00	600,00	
1/850000-582000	DGB zur Sozialen Sicherheit	2212	3212	20	3.700,00	3.200,00		3.700,00	3.200,00	
1/850000-582100	Mitarbeitervorsorgekasse	2212	3212	20		200,00			200,00	
1/850000-592000	Dotierung von Rückstellungen für Jubiläumszuwendungen	2214			200,00					
1/850000-600000	Strom (Beleuchtung,Pumpwerke)	2222	3222	24	9.100,00	9.000,00		9.100,00	9.000,00	
1/850000-612000	Instandhaltung der Wasserversorgungsanlage	2224	3224	24	10.500,00	13.200,00		10.500,00	13.200,00	
1/850000-617000	Instandhaltung von Fahrzeugen	2224	3224	24	800,00	700,00		800,00	700,00	
1/850000-618000	Instandhaltung der Wasserzähler	2224	3224	24	2.000,00	2.300,00		2.000,00	2.300,00	
1/850000-631000	Telekommunikationsdienste	2222	3222	24	500,00	500,00		500,00	500,00	
1/850000-650000	Kreditzinsen	2241	3241	25	2.100,00	2.300,00		2.100,00	2.300,00	
1/850000-650100	Zinsenkapitalisierung WWF-Darlehen	2241	3241	25		700,00			700,00	
1/850000-650200	Kreditzinsen Erneuerung Wasserwerk	2241	3241	25	1.400,00	1.500,00		1.400,00	1.500,00	
1/850000-670000	Versicherungen	2222	3222	24	1.100,00	1.000,00		1.100,00	1.000,00	
1/850000-680000	Planmäßige Abschreibung	2226			39.500,00	39.500,00				
1/850000-710000	Steuern und Abgaben	2225	3225	24	100,00	100,00		100,00	100,00	
1/850000-710001	Öffentl. Abgaben - Gebrauchsabgabe	2225	3225	24	4.900,00	4.800,00		4.900,00	4.800,00	
1/850000-720001	Vergütung STR f. Wasser	2225	3225	24	1.000,00	1.000,00		1.000,00	1.000,00	
1/850000-720003	Vergütung Personalkosten Zentralamt f. Wasser	2225	3225	24	17.700,00	17.400,00		17.700,00	17.400,00	
1/850000-720005	Vergütung Personalkosten Bauhofmitarbeiter f. Wasser	2225	3225	24	10.900,00	10.700,00		10.900,00	10.700,00	
1/850000-720008	Vergütung Sachkosten f. Wasser	2225	3225	24	5.200,00	5.200,00		5.200,00	5.200,00	
1/850000-728000	Sonstige Leistungen durch Dritte (Untersuchungen)	2225	3225	24	3.300,00	3.300,00		3.300,00	3.300,00	
1/850000-729000	Sonstige Ausgaben	2225	3225	24	100,00	100,00		100,00	100,00	
SU 22 / 32	**Summe Aufwendungen / Auszahlungen operative Gebarung**				**137.500,00**	**138.700,00**		**97.800,00**	**99.200,00**	

		MVAG EH	MVAG FH	QU	Ergebnisvoranschlag VA 2021	Ergebnisvoranschlag VA 2020	Ergebnisvoranschlag RA 2019	Finanzierungsvoranschlag VA 2021	Finanzierungsvoranschlag VA 2020	Finanzierungsvoranschlag RA 2019
SA 0 / SA 1	**(0) Nettoergebnis (21 - 22) / (1) Geldfluss operative Gebarung (31 – 32)**				**23.900,00**	**28.800,00**		**55.500,00**	**60.300,00**	
SU 23	**Summe Haushaltsrücklagen**				**0,00**	**0,00**		**0,00**	**0,00**	
SA00	**Nettoergebnis nach Zuw./Entn. Haushaltsrücklagen (Saldo 0 +/- SU23)**				**23.900,00**	**28.800,00**				
Investive Gebarung										
2/850000+300100	KPC Barwert Wasser		3331	33				4.400,00		
2/850000+307000	Wasseranschlussabgabe		3334	34				2.000,00		
SU 33	**Summe Einzahlungen investive Gebarung**							**6.400,00**	**0,00**	
SU 34	**Summe Auszahlungen investive Gebarung**							**0,00**	**0,00**	
SA2	**Saldo (2) Geldfluss aus der Investiven Gebarung (33 – 34)**							**6.400,00**	**0,00**	
SA3	**Saldo (3) Nettofinanzierungssaldo (Saldo 1 + Saldo 2)**							**61.900,00**	**60.300,00**	
Finanzierungstätigkeit										
SU 35	**Summe Einzahlungen aus der Finanzierungstätigkeit**							**0,00**	**0,00**	
1/850000-346000	Tilgung Darlehen		3614	65				18.100,00	17.900,00	
1/850000-346001	Tilgung Erneuerung Wasserwerk		3614	65				19.300,00	19.200,00	
SU 36	**Summe Auszahlungen aus der Finanzierungstätigkeit**							**37.400,00**	**37.100,00**	
SA4	**Saldo (4) Geldfluss aus der Finanzierungstätigkeit (35 – 36)**							**-37.400,00**	**-37.100,00**	
SA5	**Saldo (5) Geldfluss aus der voranschlagswirksamen Gebarung (Saldo 3 + Saldo 4)**							**24.500,00**	**23.200,00**	
850005	**Betriebe der WVA - Erneuerung Wasserleitung Drosendorf Stad**									
Operative Gebarung										
SU 21 / 31	**Summe Erträge / Einzahlungen operative Gebarung**				**0,00**	**0,00**		**0,00**	**0,00**	
SU 22 / 32	**Summe Aufwendungen / Auszahlungen operative Gebarung**				**0,00**	**0,00**		**0,00**	**0,00**	
SA 0 / SA 1	**(0) Nettoergebnis (21 - 22) / (1) Geldfluss operative Gebarung (31 – 32)**				**0,00**	**0,00**		**0,00**	**0,00**	
SU 23	**Summe Haushaltsrücklagen**				**0,00**	**0,00**		**0,00**	**0,00**	
SA00	**Nettoergebnis nach Zuw./Entn. Haushaltsrücklagen (Saldo 0 +/- SU23)**				**0,00**	**0,00**				
Investive Gebarung										
6/850005+300000	Förderung Bund 40%		3331	33					12.000,00	
6/850005+301000	Kapitaltransfers von Ländern, Landesfonds und Landeskammern		3331	33					1.500,00	
SU 33	**Summe Einzahlungen investive Gebarung**							**0,00**	**13.500,00**	
5/850005-004000	Wasserleitungsbau		3412	40				27.000,00	27.000,00	
5/850005-004001	Planungskosten		3412	40				3.000,00	3.000,00	
SU 34	**Summe Auszahlungen investive Gebarung**							**30.000,00**	**30.000,00**	
SA2	**Saldo (2) Geldfluss aus der Investiven Gebarung (33 – 34)**							**-30.000,00**	**-16.500,00**	
SA3	**Saldo (3) Nettofinanzierungssaldo (Saldo 1 + Saldo 2)**							**-30.000,00**	**-16.500,00**	
Finanzierungstätigkeit										
6/850005+346000	Darlehensaufnahme		3514	55				30.000,00	16.500,00	
SU 35	**Summe Einzahlungen aus der Finanzierungstätigkeit**							**30.000,00**	**16.500,00**	

		MVAG EH	MVAG FH	QU	Ergebnisvoranschlag VA 2021	Ergebnisvoranschlag VA 2020	Ergebnisvoranschlag RA 2019	Finanzierungsvoranschlag VA 2021	Finanzierungsvoranschlag VA 2020	Finanzierungsvoranschlag RA 2019
SU 36	**Summe Auszahlungen aus der Finanzierungstätigkeit**							**0,00**	**0,00**	
SA4	**Saldo (4) Geldfluss aus der Finanzierungstätigkeit (35 – 36)**							**30.000,00**	**16.500,00**	
SA5	**Saldo (5) Geldfluss aus der voranschlagswirksamen Gebarung (Saldo 3 + Saldo 4)**							**0,00**	**0,00**	
850006	**Betriebe der WVA Leitungskataster BA 17 und BA 18**									
Operative Gebarung										
SU 21 / 31	**Summe Erträge / Einzahlungen operative Gebarung**				**0,00**	**0,00**		**0,00**	**0,00**	
SU 22 / 32	**Summe Aufwendungen / Auszahlungen operative Gebarung**				**0,00**	**0,00**		**0,00**	**0,00**	
SA 0 / SA 1	**(0) Nettoergebnis (21 - 22) / (1) Geldfluss operative Gebarung (31 – 32)**				**0,00**	**0,00**		**0,00**	**0,00**	
SU 23	**Summe Haushaltsrücklagen**				**0,00**	**0,00**		**0,00**	**0,00**	
SA00	**Nettoergebnis nach Zuw./Entn. Haushaltsrücklagen (Saldo 0 +/- SU23)**				**0,00**	**0,00**				
Investive Gebarung										
6/850006+300000	Kapitaltransfers von Bund, Bundesfonds und Bundeskammern		3331	33				14.300,00		
6/850006+301000	Kapitaltransfers von Ländern, Landesfonds und Landeskammern		3331	33				1.400,00		
SU 33	**Summe Einzahlungen investive Gebarung**							**15.700,00**	**0,00**	
5/850006-070000	Aktivierungsfähige Rechte (immaterielle Vermögenswerte)		3411	42				24.000,00		
SU 34	**Summe Auszahlungen investive Gebarung**							**24.000,00**	**0,00**	
SA2	**Saldo (2) Geldfluss aus der Investiven Gebarung (33 – 34)**							**-8.300,00**	**0,00**	
SA3	**Saldo (3) Nettofinanzierungssaldo (Saldo 1 + Saldo 2)**							**-8.300,00**	**0,00**	
Finanzierungstätigkeit										
6/850006+346000	Investitionsdarlehen von Finanzunternehmen		3514	55				8.300,00		
SU 35	**Summe Einzahlungen aus der Finanzierungstätigkeit**							**8.300,00**	**0,00**	
SU 36	**Summe Auszahlungen aus der Finanzierungstätigkeit**							**0,00**	**0,00**	
SA4	**Saldo (4) Geldfluss aus der Finanzierungstätigkeit (35 – 36)**							**8.300,00**	**0,00**	
SA5	**Saldo (5) Geldfluss aus der voranschlagswirksamen Gebarung (Saldo 3 + Saldo 4)**							**0,00**	**0,00**	
851	**Betriebe der Abwasserbeseitigung**									
851000	**Betriebe der Abwasserbeseitigung Kanal- und Kläranlage Drose**									
Operative Gebarung										
2/851000+813000	Erträge aus der Auflösung von Investitionszuschüssen (Kapitaltransfers)	2127			40.600,00	40.600,00				
2/851000+816600	Kostenersätze Einleitung Schmutzwasser KG Heinrichsreith	2114	3114	13	4.600,00	4.500,00		4.600,00	4.500,00	
2/851000+827700	Kostenersätze KG Elsern für die Überlassung von Bediensteten an Dritte und Labor	2116	3116	18	3.500,00	3.400,00		3.500,00	3.400,00	

		MVAG EH	MVAG FH	QU	Ergebnisvoranschlag VA 2021	Ergebnisvoranschlag VA 2020	Ergebnisvoranschlag RA 2019	Finanzierungsvoranschlag VA 2021	Finanzierungsvoranschlag VA 2020	Finanzierungsvoranschlag RA 2019
2/851000+850000	Kanaleinmündungs-,Ergänzungs- und Sonderabgabe	2111	3111	10		2.000,00			2.000,00	
2/851000+852100	Kanalbenuetzungsgebühren Ddf.,Ddf.Altstadt,Thürnau	2113	3113	12	226.500,00	225.000,00		226.500,00	225.000,00	
2/851000+852102	Benützungsgebühr Regenwasserkanäle Diverse - Drosendorf-Zissersdorf	2113	3113	12	2.800,00	2.800,00		2.800,00	2.800,00	
2/851000+860000	Zinsenzuschüsse	2121	3121	15	28.600,00	43.100,00		28.600,00	43.100,00	
2/851000+860001	Zinsenzuschuss BA 07 Kläranlage Drosendorf	2121	3121	15	11.200,00	28.600,00		11.200,00	28.600,00	
SU 21 / 31	**Summe Erträge / Einzahlungen operative Gebarung**				**317.800,00**	**350.000,00**		**277.200,00**	**309.400,00**	
1/851000-400000	Geringwertige Wirtschaftsgüter	2221	3221	23	400,00	400,00		400,00	400,00	
1/851000-452000	Treibstoffe	2221	3221	23	800,00	700,00		800,00	700,00	
1/851000-454000	Reinigungsmaterial	2221	3221	23	100,00	100,00		100,00	100,00	
1/851000-455000	Chemikalien/Labor	2221	3221	23	2.300,00	2.200,00		2.300,00	2.200,00	
1/851000-511000	Bezüge der Bediensteten	2211	3211	20	11.900,00	11.000,00		11.900,00	11.000,00	
1/851000-580000	DGB zum Ausgleichsfonds für Familiebeihilfe	2212	3212	20	500,00	400,00		500,00	400,00	
1/851000-582000	DGB zur Sozialen Sicherheit	2212	3212	20	2.700,00	2.300,00		2.700,00	2.300,00	
1/851000-582100	Mitarbeitervorsorgekasse	2212	3212	20		200,00			200,00	
1/851000-592000	Dotierung von Rückstellungen für Jubiläumszuwendungen	2214			200,00					
1/851000-600000	Strom (Beleuchtung,Pumpwerke)	2222	3222	24	6.600,00	6.600,00		6.600,00	6.600,00	
1/851000-612000	Instandhaltung Kläranlage u. Untersuchungen	2224	3224	24	5.300,00	5.100,00		5.300,00	5.100,00	
1/851000-612001	Instandhaltung Kanal	2224	3224	24	3.100,00	3.000,00		3.100,00	3.000,00	
1/851000-617000	Instandhaltung von Fahrzeugen	2224	3224	24	800,00	300,00		800,00	300,00	
1/851000-631000	Telekommunikationsdienste	2222	3222	24	400,00	400,00		400,00	400,00	
1/851000-650000	Kreditzinsen Kanal Ddf. Altstadt	2241	3241	25	3.900,00	4.500,00		3.900,00	4.500,00	
1/851000-650001	Kreditzinsen Kläranlagenbau Drosendorf	2241	3241	25	8.900,00	9.400,00		8.900,00	9.400,00	
1/851000-650003	Kreditzinsen ABA Drosendorf Badstraße & Siegfeld BA 12	2241	3241	25	1.000,00	1.100,00		1.000,00	1.100,00	
1/851000-650100	Zinsenkapitalisierung WWF-Darlehen	2241	3241	25		1.300,00			1.300,00	
1/851000-670000	Versicherungen	2222	3222	24	2.400,00	2.400,00		2.400,00	2.400,00	
1/851000-680000	Planmäßige Abschreibung	2226			91.000,00	91.000,00				
1/851000-700000	Mietzins	2223	3223	24	300,00	300,00		300,00	300,00	
1/851000-710000	Öffentliche Abgaben	2225	3225	24	100,00	100,00		100,00	100,00	
1/851000-710001	Öffentl. Abgaben - Gebrauchsabgabe	2225	3225	24	2.500,00	2.300,00		2.500,00	2.300,00	
1/851000-710002	Gebrauchsabgabe Übrige KG´s	2225	3225	24	2.100,00	1.900,00		2.100,00	1.900,00	
1/851000-720002	Vergütung STR f. Kanal/Kläranl. Anteil Drosendorf	2225	3225	24	1.800,00	1.800,00		1.800,00	1.800,00	
1/851000-720004	Vergütung Personalkosten Zentralamt Anteil Ddf.	2225	3225	24	31.800,00	31.300,00		31.800,00	31.300,00	

		MVAG EH	MVAG FH	QU	Ergebnisvoranschlag VA 2021	Ergebnisvoranschlag VA 2020	Ergebnisvoranschlag RA 2019	Finanzierungsvoranschlag VA 2021	Finanzierungsvoranschlag VA 2020	Finanzierungsvoranschlag RA 2019
1/851000-720006	Vergütung Personalkosten Bauhofmitarbeiter Anteil Ddf.	2225	3225	24	13.200,00	13.100,00		13.200,00	13.100,00	
1/851000-720009	Vergütung Sachkosten Zentralamt Anteil Ddf.	2225	3225	24	9.400,00	9.300,00		9.400,00	9.300,00	
1/851000-728000	Sonstige Leistungen durch Dritte (Entsorgung)	2225	3225	24	2.600,00	2.600,00		2.600,00	2.600,00	
1/851000-729000	Sonstige Ausgaben	2225	3225	24	400,00	300,00		400,00	300,00	
SU 22 / 32	**Summe Aufwendungen / Auszahlungen operative Gebarung**				**206.500,00**	**205.400,00**		**115.300,00**	**114.400,00**	
SA 0 / SA 1	**(0) Nettoergebnis (21 - 22) / (1) Geldfluss operative Gebarung (31 – 32)**				**111.300,00**	**144.600,00**		**161.900,00**	**195.000,00**	
5/851000-794000	Zuweisung an zweckgebundene Haushaltsrücklagen	2401			5.000,00					
SU 23	**Summe Haushaltsrücklagen**				**-5.000,00**	**0,00**		**0,00**	**0,00**	
SA00	**Nettoergebnis nach Zuw./Entn. Haushaltsrücklagen (Saldo 0 +/- SU23)**				**106.300,00**	**144.600,00**				
Investive Gebarung										
2/851000+300100	KPC Barwert Kanal Drosendorf		3331	33				51.300,00		
2/851000+307000	Kanaleimündungsabgabe Dfd.		3334	34				5.000,00		
SU 33	**Summe Einzahlungen investive Gebarung**							**56.300,00**	**0,00**	
1/851000-042000	Betriebsausstattung		3415	41				2.000,00	2.000,00	
SU 34	**Summe Auszahlungen investive Gebarung**							**2.000,00**	**2.000,00**	
SA2	**Saldo (2) Geldfluss aus der Investiven Gebarung (33 – 34)**							**54.300,00**	**-2.000,00**	
SA3	**Saldo (3) Nettofinanzierungssaldo (Saldo 1 + Saldo 2)**							**216.200,00**	**193.000,00**	
Finanzierungstätigkeit										
SU 35	**Summe Einzahlungen aus der Finanzierungstätigkeit**							**0,00**	**0,00**	
1/851000-346000	Darlehenstilgung Kanal Altstadt		3614	65				74.900,00	74.300,00	
1/851000-346001	Darlehenstilgung Kläranlage Drosendorf		3614	65				41.500,00	41.000,00	
1/851000-346003	Tilgung Darlehen ABA Drosendorf Badstraße & Siegfeld BA 12		3614	65				5.000,00	4.900,00	
SU 36	**Summe Auszahlungen aus der Finanzierungstätigkeit**							**121.400,00**	**120.200,00**	
SA4	**Saldo (4) Geldfluss aus der Finanzierungstätigkeit (35 – 36)**							**-121.400,00**	**-120.200,00**	
SA5	**Saldo (5) Geldfluss aus der voranschlagswirksamen Gebarung (Saldo 3 + Saldo 4)**							**94.800,00**	**72.800,00**	
851002	**Betriebe der ABA Drosendorf Leitungskatatster BA 17 und BA 1**									
Operative Gebarung										
SU 21 / 31	**Summe Erträge / Einzahlungen operative Gebarung**				**0,00**	**0,00**		**0,00**	**0,00**	
SU 22 / 32	**Summe Aufwendungen / Auszahlungen operative Gebarung**				**0,00**	**0,00**		**0,00**	**0,00**	
SA 0 / SA 1	**(0) Nettoergebnis (21 - 22) / (1) Geldfluss operative Gebarung (31 – 32)**				**0,00**	**0,00**		**0,00**	**0,00**	
SU 23	**Summe Haushaltsrücklagen**				**0,00**	**0,00**		**0,00**	**0,00**	
SA00	**Nettoergebnis nach Zuw./Entn. Haushaltsrücklagen (Saldo 0 +/- SU23)**				**0,00**	**0,00**				

		MVAG EH	MVAG FH	QU	Ergebnisvoranschlag VA 2021	Ergebnisvoranschlag VA 2020	Ergebnisvoranschlag RA 2019	Finanzierungsvoranschlag VA 2021	Finanzierungsvoranschlag VA 2020	Finanzierungsvoranschlag RA 2019
Investive Gebarung										
6/851002+300000	Kapitaltransfers von Bund, Bundesfonds und Bundeskammern		3331	33				29.800,00		
6/851002+301000	Kapitaltransfers von Ländern, Landesfonds und Landeskammern		3331	33				3.100,00		
SU 33	**Summe Einzahlungen investive Gebarung**							**32.900,00**	**0,00**	
5/851002-070000	Aktivierungsfähige Rechte (immaterielle Vermögenswerte)		3411	42				57.200,00		
SU 34	**Summe Auszahlungen investive Gebarung**							**57.200,00**	**0,00**	
SA2	**Saldo (2) Geldfluss aus der Investiven Gebarung (33 – 34)**							**-24.300,00**	**0,00**	
SA3	**Saldo (3) Nettofinanzierungssaldo (Saldo 1 + Saldo 2)**							**-24.300,00**	**0,00**	
Finanzierungstätigkeit										
6/851002+346000	Investitionsdarlehen von Finanzunternehmen		3514	55				24.300,00		
SU 35	**Summe Einzahlungen aus der Finanzierungstätigkeit**							**24.300,00**	**0,00**	
SU 36	**Summe Auszahlungen aus der Finanzierungstätigkeit**							**0,00**	**0,00**	
SA4	**Saldo (4) Geldfluss aus der Finanzierungstätigkeit (35 – 36)**							**24.300,00**	**0,00**	
SA5	**Saldo (5) Geldfluss aus der voranschlagswirksamen Gebarung (Saldo 3 + Saldo 4)**							**0,00**	**0,00**	
851005	**Betriebe der ABA Drosendorf - Erneuerung Kanal Drosendorf St**									
Operative Gebarung										
SU 21 / 31	**Summe Erträge / Einzahlungen operative Gebarung**				**0,00**	**0,00**		**0,00**	**0,00**	
SU 22 / 32	**Summe Aufwendungen / Auszahlungen operative Gebarung**				**0,00**	**0,00**		**0,00**	**0,00**	
SA 0 / SA 1	**(0) Nettoergebnis (21 - 22) / (1) Geldfluss operative Gebarung (31 – 32)**				**0,00**	**0,00**		**0,00**	**0,00**	
SU 23	**Summe Haushaltsrücklagen**				**0,00**	**0,00**		**0,00**	**0,00**	
SA00	**Nettoergebnis nach Zuw./Entn. Haushaltsrücklagen (Saldo 0 +/- SU23)**				**0,00**	**0,00**				
Investive Gebarung										
6/851005+300000	Förderung Bund 40%		3331	33					127.800,00	
6/851005+301000	Kapitaltransfers von Ländern, Landesfonds und Landeskammern		3331	33					127.800,00	
SU 33	**Summe Einzahlungen investive Gebarung**							**0,00**	**255.600,00**	
5/851005-004000	Baukosten Kanal		3412	40				319.500,00	319.500,00	
SU 34	**Summe Auszahlungen investive Gebarung**							**319.500,00**	**319.500,00**	
SA2	**Saldo (2) Geldfluss aus der Investiven Gebarung (33 – 34)**							**-319.500,00**	**-63.900,00**	
SA3	**Saldo (3) Nettofinanzierungssaldo (Saldo 1 + Saldo 2)**							**-319.500,00**	**-63.900,00**	
Finanzierungstätigkeit										
6/851005+346000	Darlehensaufnahme		3514	55				319.500,00	63.900,00	
SU 35	**Summe Einzahlungen aus der Finanzierungstätigkeit**							**319.500,00**	**63.900,00**	
SU 36	**Summe Auszahlungen aus der Finanzierungstätigkeit**							**0,00**	**0,00**	

		MVAG EH	MVAG FH	QU	Ergebnisvoranschlag VA 2021	Ergebnisvoranschlag VA 2020	Ergebnisvoranschlag RA 2019	Finanzierungsvoranschlag VA 2021	Finanzierungsvoranschlag VA 2020	Finanzierungsvoranschlag RA 2019
SA4	**Saldo (4) Geldfluss aus der Finanzierungstätigkeit (35 – 36)**							**319.500,00**	**63.900,00**	
SA5	**Saldo (5) Geldfluss aus der voranschlagswirksamen Gebarung (Saldo 3 + Saldo 4)**							**0,00**	**0,00**	
851006	**Betriebe der Abwasserbeseitigung Ddf**									
Operative Gebarung										
6/851006+829910	Zuweisung aus operativer Gebarung	2116	3116	18	8.000,00			8.000,00		
SU 21 / 31	**Summe Erträge / Einzahlungen operative Gebarung**				**8.000,00**	**0,00**		**8.000,00**	**0,00**	
SU 22 / 32	**Summe Aufwendungen / Auszahlungen operative Gebarung**				**0,00**	**0,00**		**0,00**	**0,00**	
SA 0 / SA 1	**(0) Nettoergebnis (21 - 22) / (1) Geldfluss operative Gebarung (31 – 32)**				**8.000,00**	**0,00**		**8.000,00**	**0,00**	
SU 23	**Summe Haushaltsrücklagen**				**0,00**	**0,00**		**0,00**	**0,00**	
SA00	**Nettoergebnis nach Zuw./Entn. Haushaltsrücklagen (Saldo 0 +/- SU23)**				**8.000,00**	**0,00**				
Investive Gebarung										
6/851006+300000	Kapitaltransfers von Bund, Bundesfonds und Bundeskammern		3331	33				20.000,00		
SU 33	**Summe Einzahlungen investive Gebarung**							**20.000,00**	**0,00**	
5/851006-050000	Photovoltaikanlage		3412	40				40.000,00		
SU 34	**Summe Auszahlungen investive Gebarung**							**40.000,00**	**0,00**	
SA2	**Saldo (2) Geldfluss aus der Investiven Gebarung (33 – 34)**							**-20.000,00**	**0,00**	
SA3	**Saldo (3) Nettofinanzierungssaldo (Saldo 1 + Saldo 2)**							**-12.000,00**	**0,00**	
Finanzierungstätigkeit										
6/851006+346000	Investitionsdarlehen von Finanzunternehmen		3514	55				12.000,00		
SU 35	**Summe Einzahlungen aus der Finanzierungstätigkeit**							**12.000,00**	**0,00**	
SU 36	**Summe Auszahlungen aus der Finanzierungstätigkeit**							**0,00**	**0,00**	
SA4	**Saldo (4) Geldfluss aus der Finanzierungstätigkeit (35 – 36)**							**12.000,00**	**0,00**	
SA5	**Saldo (5) Geldfluss aus der voranschlagswirksamen Gebarung (Saldo 3 + Saldo 4)**							**0,00**	**0,00**	
851100	**Betriebe der Abwasserbeseitigung Kanal- und Kläranlage Zisse**									
Operative Gebarung										
2/851100+813000	Erträge aus der Auflösung von Investitionszuschüssen (Kapitaltransfers)	2127			16.800,00	16.800,00				
2/851100+816000	Kostenersätze Einleitung Schmutzwasser KG Pingendorf	2114	3114	13	2.500,00	2.500,00		2.500,00	2.500,00	
2/851100+816800	Kostenersätze Einleitung Schmutzwasser KG Zettlitz	2114	3114	13	2.900,00	2.800,00		2.900,00	2.800,00	
2/851100+852100	Kanalbenützungsgebühr Zisserdorf	2113	3113	12	55.500,00	55.000,00		55.500,00	55.000,00	
2/851100+860000	Zinsenzuschüsse	2121	3121	15	19.000,00	31.100,00		19.000,00	31.100,00	
SU 21 / 31	**Summe Erträge / Einzahlungen operative Gebarung**				**96.700,00**	**108.200,00**		**79.900,00**	**91.400,00**	
1/851100-400000	Geringwertige Wirtschaftsgüter	2221	3221	23	400,00	300,00		400,00	300,00	

		MVAG EH	MVAG FH	QU	Ergebnisvoranschlag VA 2021	Ergebnisvoranschlag VA 2020	Ergebnisvoranschlag RA 2019	Finanzierungsvoranschlag VA 2021	Finanzierungsvoranschlag VA 2020	Finanzierungsvoranschlag RA 2019
1/851100-452000	Treibstoffe	2221	3221	23	300,00	200,00		300,00	200,00	
1/851100-455000	Chemikalien/Labor	2221	3221	23	1.700,00	1.600,00		1.700,00	1.600,00	
1/851100-511000	Bezüge der Bediensteten	2211	3211	20	3.300,00	3.000,00		3.300,00	3.000,00	
1/851100-580000	DGB zum Ausgleichsfond für Familienbeihilfe	2212	3212	20	100,00	100,00		100,00	100,00	
1/851100-582000	DGB zur Sozialen Sicherheit	2212	3212	20	700,00	600,00		700,00	600,00	
1/851100-582100	Mitarbeitervorsorgekasse	2212	3212	20		100,00			100,00	
1/851100-600000	Strom	2222	3222	24	1.800,00	1.700,00		1.800,00	1.700,00	
1/851100-612000	Instandhaltung Kläranlage u. Untersuchungen	2224	3224	24	2.100,00	2.100,00		2.100,00	2.100,00	
1/851100-612001	Instandhaltung Kanal	2224	3224	24	300,00	300,00		300,00	300,00	
1/851100-617000	Instandhaltung von Fahrzeugen	2224	3224	24	300,00	200,00		300,00	200,00	
1/851100-631000	Telefon, Telefax	2222	3222	24	400,00	400,00		400,00	400,00	
1/851100-650000	Kreditzinsen	2241	3241	25	3.800,00	4.300,00		3.800,00	4.300,00	
1/851100-650100	Zinsenkapitalisierung WWF-Darlehen	2241	3241	25		1.800,00			1.800,00	
1/851100-670000	Versicherungen	2222	3222	24	700,00	600,00		700,00	600,00	
1/851100-680000	Planmäßige Abschreibung	2226			36.600,00	36.600,00				
1/851100-710000	Öffentliche Abgaben	2225	3225	24	200,00	100,00		200,00	100,00	
1/851100-710001	Öffentl. Abgaben - Gebrauchsabgabe	2225	3225	24	1.700,00	1.600,00		1.700,00	1.600,00	
1/851100-720002	Vergütung STR f. Kanal/Kläranl. Anteil Zissersdorf	2225	3225	24	500,00	500,00		500,00	500,00	
1/851100-720004	Vergütung Personalkosten Zentralamt Anteil Zissersdorf	2225	3225	24	8.900,00	8.700,00		8.900,00	8.700,00	
1/851100-720006	Vergütung Personalkosten Bauhofmitarbeiter Anteil Ziss.	2225	3225	24	2.600,00	2.600,00		2.600,00	2.600,00	
1/851100-720009	Vergütung Sachkosten Zentralamt Anteil Ziss.	2225	3225	24	3.200,00	3.200,00		3.200,00	3.200,00	
1/851100-728000	Sonstige Leistungen durch Dritte (Entsorgung)	2225	3225	24	700,00	600,00		700,00	600,00	
SU 22 / 32	**Summe Aufwendungen / Auszahlungen operative Gebarung**				**70.300,00**	**71.200,00**		**33.700,00**	**34.600,00**	
SA 0 / SA 1	**(0) Nettoergebnis (21 - 22) / (1) Geldfluss operative Gebarung (31 – 32)**				**26.400,00**	**37.000,00**		**46.200,00**	**56.800,00**	
SU 23	**Summe Haushaltsrücklagen**				**0,00**	**0,00**		**0,00**	**0,00**	
SA00	**Nettoergebnis nach Zuw./Entn. Haushaltsrücklagen (Saldo 0 +/- SU23)**				**26.400,00**	**37.000,00**				
Investive Gebarung										
2/851100+300100	KPC Barwert Kanal Zissersdorf		3331	33				11.800,00		
SU 33	**Summe Einzahlungen investive Gebarung**							**11.800,00**	**0,00**	
SU 34	**Summe Auszahlungen investive Gebarung**							**0,00**	**0,00**	
SA2	**Saldo (2) Geldfluss aus der Investiven Gebarung (33 – 34)**							**11.800,00**	**0,00**	
SA3	**Saldo (3) Nettofinanzierungssaldo (Saldo 1 + Saldo 2)**							**58.000,00**	**56.800,00**	

		MVAG EH	MVAG FH	QU	Ergebnisvoranschlag VA 2021	Ergebnisvoranschlag VA 2020	Ergebnisvoranschlag RA 2019	Finanzierungsvoranschlag VA 2021	Finanzierungsvoranschlag VA 2020	Finanzierungsvoranschlag RA 2019
Finanzierungstätigkeit										
SU 35	**Summe Einzahlungen aus der Finanzierungstätigkeit**							**0,00**	**0,00**	
1/851100-346000	Darlehenstilgung Kanal/Kläranlage Zissersdorf		3614	65				37.700,00	37.200,00	
SU 36	**Summe Auszahlungen aus der Finanzierungstätigkeit**							**37.700,00**	**37.200,00**	
SA4	**Saldo (4) Geldfluss aus der Finanzierungstätigkeit (35 – 36)**							**-37.700,00**	**-37.200,00**	
SA5	**Saldo (5) Geldfluss aus der voranschlagswirksamen Gebarung (Saldo 3 + Saldo 4)**							**20.300,00**	**19.600,00**	
851101	**Betriebe der Abwasserbeseitigung Ziss.**									
Operative Gebarung										
6/851101+829910	Zuweisung aus operativer Gebarung	2116	3116	18	5.000,00			5.000,00		
SU 21 / 31	**Summe Erträge / Einzahlungen operative Gebarung**				**5.000,00**	**0,00**		**5.000,00**	**0,00**	
SU 22 / 32	**Summe Aufwendungen / Auszahlungen operative Gebarung**				**0,00**	**0,00**		**0,00**	**0,00**	
SA 0 / SA 1	**(0) Nettoergebnis (21 - 22) / (1) Geldfluss operative Gebarung (31 – 32)**				**5.000,00**	**0,00**		**5.000,00**	**0,00**	
SU 23	**Summe Haushaltsrücklagen**				**0,00**	**0,00**		**0,00**	**0,00**	
SA00	**Nettoergebnis nach Zuw./Entn. Haushaltsrücklagen (Saldo 0 +/- SU23)**				**5.000,00**	**0,00**				
Investive Gebarung										
6/851101+300000	Kapitaltransfers von Bund, Bundesfonds und Bundeskammern		3331	33				5.000,00		
SU 33	**Summe Einzahlungen investive Gebarung**							**5.000,00**	**0,00**	
5/851101-050000	Photovoltaikanlage		3412	40				10.000,00		
SU 34	**Summe Auszahlungen investive Gebarung**							**10.000,00**	**0,00**	
SA2	**Saldo (2) Geldfluss aus der Investiven Gebarung (33 – 34)**							**-5.000,00**	**0,00**	
SA3	**Saldo (3) Nettofinanzierungssaldo (Saldo 1 + Saldo 2)**							**0,00**	**0,00**	
Finanzierungstätigkeit										
SU 35	**Summe Einzahlungen aus der Finanzierungstätigkeit**							**0,00**	**0,00**	
SU 36	**Summe Auszahlungen aus der Finanzierungstätigkeit**							**0,00**	**0,00**	
SA4	**Saldo (4) Geldfluss aus der Finanzierungstätigkeit (35 – 36)**							**0,00**	**0,00**	
SA5	**Saldo (5) Geldfluss aus der voranschlagswirksamen Gebarung (Saldo 3 + Saldo 4)**							**0,00**	**0,00**	
851120	**Abwasserplan Drosendorf & Zissersdorf**									
Operative Gebarung										
SU 21 / 31	**Summe Erträge / Einzahlungen operative Gebarung**				**0,00**	**0,00**		**0,00**	**0,00**	
1/851120-680000	Planmäßige Abschreibung	2226			300,00	300,00				
SU 22 / 32	**Summe Aufwendungen / Auszahlungen operative Gebarung**				**300,00**	**300,00**		**0,00**	**0,00**	
SA 0 / SA 1	**(0) Nettoergebnis (21 - 22) / (1) Geldfluss operative Gebarung (31 – 32)**				**-300,00**	**-300,00**		**0,00**	**0,00**	
SU 23	**Summe Haushaltsrücklagen**				**0,00**	**0,00**		**0,00**	**0,00**	
SA00	**Nettoergebnis nach Zuw./Entn. Haushaltsrücklagen (Saldo 0 +/- SU23)**				**-300,00**	**-300,00**				

		MVAG EH	MVAG FH	QU	Ergebnisvoranschlag VA 2021	Ergebnisvoranschlag VA 2020	Ergebnisvoranschlag RA 2019	Finanzierungsvoranschlag VA 2021	Finanzierungsvoranschlag VA 2020	Finanzierungsvoranschlag RA 2019
Investive Gebarung										
SU 33	**Summe Einzahlungen investive Gebarung**							**0,00**	**0,00**	
SU 34	**Summe Auszahlungen investive Gebarung**							**0,00**	**0,00**	
SA2	**Saldo (2) Geldfluss aus der Investiven Gebarung (33 – 34)**							**0,00**	**0,00**	
SA3	**Saldo (3) Nettofinanzierungssaldo (Saldo 1 + Saldo 2)**							**0,00**	**0,00**	
Finanzierungstätigkeit										
SU 35	**Summe Einzahlungen aus der Finanzierungstätigkeit**							**0,00**	**0,00**	
SU 36	**Summe Auszahlungen aus der Finanzierungstätigkeit**							**0,00**	**0,00**	
SA4	**Saldo (4) Geldfluss aus der Finanzierungstätigkeit (35 – 36)**							**0,00**	**0,00**	
SA5	**Saldo (5) Geldfluss aus der voranschlagswirksamen Gebarung (Saldo 3 + Saldo 4)**							**0,00**	**0,00**	
851200	**Betriebe der Abwasserbeseitigung Kanal- und Kläranlage Wolfs**									
Operative Gebarung										
2/851200+813000	Erträge aus der Auflösung von Investitionszuschüssen (Kapitaltransfers)	2127			2.800,00	2.800,00				
2/851200+852100	Kanalbenützungsgebühr Wolfsbach	2113	3113	12	25.800,00	21.700,00		25.800,00	21.700,00	
2/851200+860000	Zinsenzuschüsse	2121	3121	15	2.400,00	5.900,00		2.400,00	5.900,00	
SU 21 / 31	**Summe Erträge / Einzahlungen operative Gebarung**				**31.000,00**	**30.400,00**		**28.200,00**	**27.600,00**	
1/851200-400000	Geringwertige Wirtschaftsgüter	2221	3221	23	100,00	100,00		100,00	100,00	
1/851200-452000	Treibstoffe	2221	3221	23	300,00	200,00		300,00	200,00	
1/851200-511000	Bezüge der Bediensteten	2211	3211	20	1.300,00	1.200,00		1.300,00	1.200,00	
1/851200-580000	DGB zum Ausgleichsfond für Familienbeihilfe	2212	3212	20	100,00	100,00		100,00	100,00	
1/851200-582000	DGB zur Sozialen Sicherheit	2212	3212	20	300,00	300,00		300,00	300,00	
1/851200-582100	Mitarbeitervorsorgekasse	2212	3212	20		100,00			100,00	
1/851200-612000	Instandhaltung Kläranlage u. Untersuchungen	2224	3224	24	600,00	600,00		600,00	600,00	
1/851200-612001	Instandhaltung Kanal	2224	3224	24	600,00	600,00		600,00	600,00	
1/851200-617000	Instandhaltung von Fahrzeugen	2224	3224	24	300,00	300,00		300,00	300,00	
1/851200-650000	Kreditzinsen	2241	3241	25	1.200,00	1.300,00		1.200,00	1.300,00	
1/851200-650100	Zinsenkapitalisierung WWF-Darlehen	2241	3241	25		200,00			200,00	
1/851200-670000	Versicherungen	2222	3222	24	300,00	200,00		300,00	200,00	
1/851200-680000	Planmäßige Abschreibung	2226			9.700,00	9.700,00				
1/851200-710001	Öffentl. Abgaben - Gebrauchsabgabe	2225	3225	24	1.200,00	1.100,00		1.200,00	1.100,00	
1/851200-720002	Vergütung STR f. Kanal/Kläranl. Anteil Wolfsbach	2225	3225	24	200,00	200,00		200,00	200,00	
1/851200-720004	Vergütung Personalkosten Zentralamt Anteil Wolfsbach	2225	3225	24	3.700,00	3.600,00		3.700,00	3.600,00	
1/851200-720006	Vergütung Personalkosten Bauhofmitarbeiter Anteil Wolfsb.	2225	3225	24	2.200,00	2.000,00		2.200,00	2.000,00	

		MVAG EH	MVAG FH	QU	Ergebnisvoranschlag VA 2021	Ergebnisvoranschlag VA 2020	Ergebnisvoranschlag RA 2019	Finanzierungsvoranschlag VA 2021	Finanzierungsvoranschlag VA 2020	Finanzierungsvoranschlag RA 2019
1/851200-720009	Vergütung Sachkosten Zentralamt Anteil Wolfsb.	2225	3225	24	1.000,00	1.000,00		1.000,00	1.000,00	
1/851200-728000	Sonstige Leistungen durch Dritte (Entsorgung)	2225	3225	24	1.400,00	1.300,00		1.400,00	1.300,00	
SU 22 / 32	**Summe Aufwendungen / Auszahlungen operative Gebarung**				**24.500,00**	**24.100,00**		**14.800,00**	**14.400,00**	
SA 0 / SA 1	**(0) Nettoergebnis (21 - 22) / (1) Geldfluss operative Gebarung (31 – 32)**				**6.500,00**	**6.300,00**		**13.400,00**	**13.200,00**	
SU 23	**Summe Haushaltsrücklagen**				**0,00**	**0,00**		**0,00**	**0,00**	
SA00	**Nettoergebnis nach Zuw./Entn. Haushaltsrücklagen (Saldo 0 +/- SU23)**				**6.500,00**	**6.300,00**				
Investive Gebarung										
2/851200+300100	KPC Barwert Kanal Wolfsbach		3331	33				3.400,00		
SU 33	**Summe Einzahlungen investive Gebarung**							**3.400,00**	**0,00**	
SU 34	**Summe Auszahlungen investive Gebarung**							**0,00**	**0,00**	
SA2	**Saldo (2) Geldfluss aus der Investiven Gebarung (33 – 34)**							**3.400,00**	**0,00**	
SA3	**Saldo (3) Nettofinanzierungssaldo (Saldo 1 + Saldo 2)**							**16.800,00**	**13.200,00**	
Finanzierungstätigkeit										
SU 35	**Summe Einzahlungen aus der Finanzierungstätigkeit**							**0,00**	**0,00**	
1/851200-346000	Tilgung Darlehen Kanal Wolfsbach		3614	65				10.900,00	10.800,00	
SU 36	**Summe Auszahlungen aus der Finanzierungstätigkeit**							**10.900,00**	**10.800,00**	
SA4	**Saldo (4) Geldfluss aus der Finanzierungstätigkeit (35 – 36)**							**-10.900,00**	**-10.800,00**	
SA5	**Saldo (5) Geldfluss aus der voranschlagswirksamen Gebarung (Saldo 3 + Saldo 4)**							**5.900,00**	**2.400,00**	
851450	**Betriebe der Abwasserbeseitigung Kanal- und Kläranlage Thürn**									
Operative Gebarung										
2/851450+813000	Erträge aus der Auflösung von Investitionszuschüssen (Kapitaltransfers)	2127			10.200,00	10.200,00				
2/851450+861200	Zinsenzuschüsse ABA Thürnau BA 13	2121	3121	15	3.200,00	23.500,00		3.200,00	23.500,00	
SU 21 / 31	**Summe Erträge / Einzahlungen operative Gebarung**				**13.400,00**	**33.700,00**		**3.200,00**	**23.500,00**	
1/851450-600000	Strom	2222	3222	24	1.200,00	1.100,00		1.200,00	1.100,00	
1/851450-612001	Instandhaltung Kanal	2224	3224	24	400,00	300,00		400,00	300,00	
1/851450-631000	Telefon, Telefax	2222	3222	24	500,00	500,00		500,00	500,00	
1/851450-650000	Kreditzinsen ABA Thürnau BA 13	2241	3241	25	6.500,00	6.800,00		6.500,00	6.800,00	
1/851450-650100	Zinsenkapitalisierung WWF-Darlehen	2241	3241	25		800,00			800,00	
1/851450-680000	Planmäßige Abschreibung	2226			21.700,00	21.700,00				
1/851450-710001	Öffentl. Abgaben - Gebrauchsabgabe	2225	3225	24	1.400,00	1.200,00		1.400,00	1.200,00	
SU 22 / 32	**Summe Aufwendungen / Auszahlungen operative Gebarung**				**31.700,00**	**32.400,00**		**10.000,00**	**10.700,00**	
SA 0 / SA 1	**(0) Nettoergebnis (21 - 22) / (1) Geldfluss operative Gebarung (31 – 32)**				**-18.300,00**	**1.300,00**		**-6.800,00**	**12.800,00**	
SU 23	**Summe Haushaltsrücklagen**				**0,00**	**0,00**		**0,00**	**0,00**	
SA00	**Nettoergebnis nach Zuw./Entn. Haushaltsrücklagen (Saldo 0 +/- SU23)**				**-18.300,00**	**1.300,00**				

		MVAG EH	MVAG FH	QU	Ergebnisvoranschlag VA 2021	Ergebnisvoranschlag VA 2020	Ergebnisvoranschlag RA 2019	Finanzierungsvoranschlag VA 2021	Finanzierungsvoranschlag VA 2020	Finanzierungsvoranschlag RA 2019
Investive Gebarung										
SU 33	**Summe Einzahlungen investive Gebarung**							**0,00**	**0,00**	
SU 34	**Summe Auszahlungen investive Gebarung**							**0,00**	**0,00**	
SA2	**Saldo (2) Geldfluss aus der Investiven Gebarung (33 – 34)**							**0,00**	**0,00**	
SA3	**Saldo (3) Nettofinanzierungssaldo (Saldo 1 + Saldo 2)**							**-6.800,00**	**12.800,00**	
Finanzierungstätigkeit										
SU 35	**Summe Einzahlungen aus der Finanzierungstätigkeit**							**0,00**	**0,00**	
1/851450-346000	Tilgung Darlehen ABA Thürnau BA 13		3614	65				33.800,00	33.800,00	
SU 36	**Summe Auszahlungen aus der Finanzierungstätigkeit**							**33.800,00**	**33.800,00**	
SA4	**Saldo (4) Geldfluss aus der Finanzierungstätigkeit (35 – 36)**							**-33.800,00**	**-33.800,00**	
SA5	**Saldo (5) Geldfluss aus der voranschlagswirksamen Gebarung (Saldo 3 + Saldo 4)**							**-40.600,00**	**-21.000,00**	
853	**Betriebe für die Errichtung und Verwaltung von Wohn- und Ges**									
853000	**Betrieb f.Wohn- und Geschäftsgebäude**									
Operative Gebarung										
2/853000+811000	Mieten und Betriebskostenersätze	2115	3115	14	74.500,00	63.400,00		74.500,00	63.400,00	
2/853000+829000	Sonstige Einnahmen (Versicherungsvergütungen)	2116	3116	18	1.600,00	1.600,00		1.600,00	1.600,00	
SU 21 / 31	**Summe Erträge / Einzahlungen operative Gebarung**				**76.100,00**	**65.000,00**		**76.100,00**	**65.000,00**	
1/853000-400000	Geringwertige Wirtschaftsgüter	2221	3221	23	300,00	200,00		300,00	200,00	
1/853000-451000	Beheizung	2221	3221	23	10.100,00	10.100,00		10.100,00	10.100,00	
1/853000-454000	Reinigungsmaterial	2221	3221	23	2.100,00	2.100,00		2.100,00	2.100,00	
1/853000-600000	Strom	2222	3222	24	3.000,00	3.000,00		3.000,00	3.000,00	
1/853000-614000	Instandhaltung von Gebäuden	2224	3224	24	4.100,00	4.000,00		4.100,00	4.000,00	
1/853000-640000	Rechtskosten	2222	3222	24	200,00	100,00		200,00	100,00	
1/853000-640100	Verwaltungskosten	2222	3222	24	3.500,00	3.400,00		3.500,00	3.400,00	
1/853000-650001	Kreditzinsen Renovierung Wohnhaus	2241	3241	25	300,00	400,00		300,00	400,00	
1/853000-670000	Versicherungen	2222	3222	24	3.200,00	3.100,00		3.200,00	3.100,00	
1/853000-680000	Planmäßige Abschreibung	2226			5.700,00	5.700,00				
1/853000-710000	Öffentliche Abgaben	2225	3225	24	5.700,00	5.600,00		5.700,00	5.600,00	
1/853000-720018	Vergütung Personalkosten Bauhofmitarbeiter für Wohnbau	2225	3225	24	1.000,00	1.000,00		1.000,00	1.000,00	
SU 22 / 32	**Summe Aufwendungen / Auszahlungen operative Gebarung**				**39.200,00**	**38.700,00**		**33.500,00**	**33.000,00**	
SA 0 / SA 1	**(0) Nettoergebnis (21 - 22) / (1) Geldfluss operative Gebarung (31 – 32)**				**36.900,00**	**26.300,00**		**42.600,00**	**32.000,00**	
SU 23	**Summe Haushaltsrücklagen**				**0,00**	**0,00**		**0,00**	**0,00**	
SA00	**Nettoergebnis nach Zuw./Entn. Haushaltsrücklagen (Saldo 0 +/- SU23)**				**36.900,00**	**26.300,00**				
Investive Gebarung										
SU 33	**Summe Einzahlungen investive Gebarung**							**0,00**	**0,00**	

		MVAG EH	MVAG FH	QU	Ergebnisvoranschlag VA 2021	Ergebnisvoranschlag VA 2020	Ergebnisvoranschlag RA 2019	Finanzierungsvoranschlag VA 2021	Finanzierungsvoranschlag VA 2020	Finanzierungsvoranschlag RA 2019
SU 34	**Summe Auszahlungen investive Gebarung**							**0,00**	**0,00**	
SA2	**Saldo (2) Geldfluss aus der Investiven Gebarung (33 – 34)**							**0,00**	**0,00**	
SA3	**Saldo (3) Nettofinanzierungssaldo (Saldo 1 + Saldo 2)**							**42.600,00**	**32.000,00**	
Finanzierungstätigkeit										
SU 35	**Summe Einzahlungen aus der Finanzierungstätigkeit**							**0,00**	**0,00**	
1/853000-346001	Darlehenstilgung Renovierung Wohnhaus		3614	65				9.500,00	9.500,00	
SU 36	**Summe Auszahlungen aus der Finanzierungstätigkeit**							**9.500,00**	**9.500,00**	
SA4	**Saldo (4) Geldfluss aus der Finanzierungstätigkeit (35 – 36)**							**-9.500,00**	**-9.500,00**	
SA5	**Saldo (5) Geldfluss aus der voranschlagswirksamen Gebarung (Saldo 3 + Saldo 4)**							**33.100,00**	**22.500,00**	
853100	**Wohn- und Wirtschaftsgebäude Bürgerspital**									
Operative Gebarung										
2/853100+811000	Einnahmen aus Vermietung u.Verpacht	2115	3115	14	2.700,00	2.700,00		2.700,00	2.700,00	
6/853100+829910	Zuweisung aus operativer Gebarung	2116	3116	18	1.000,00	3.000,00		1.000,00	3.000,00	
SU 21 / 31	**Summe Erträge / Einzahlungen operative Gebarung**				**3.700,00**	**5.700,00**		**3.700,00**	**5.700,00**	
1/853100-400000	Geringwertige Wirtschaftsgüter	2221	3221	23	400,00	300,00		400,00	300,00	
1/853100-451000	Beheizung	2221	3221	23	7.800,00	7.800,00		7.800,00	7.800,00	
1/853100-454000	Reinigungsmaterial	2221	3221	23	900,00	800,00		900,00	800,00	
1/853100-600000	Strom	2222	3222	24	900,00	900,00		900,00	900,00	
1/853100-614000	Instandhaltung von Gebäude	2224	3224	24	1.000,00	900,00		1.000,00	900,00	
1/853100-720007	Vergütung Personalkosten Bauhofmitarbeiter f. Bürgerspital	2225	3225	24	3.200,00	3.100,00		3.200,00	3.100,00	
SU 22 / 32	**Summe Aufwendungen / Auszahlungen operative Gebarung**				**14.200,00**	**13.800,00**		**14.200,00**	**13.800,00**	
SA 0 / SA 1	**(0) Nettoergebnis (21 - 22) / (1) Geldfluss operative Gebarung (31 – 32)**				**-10.500,00**	**-8.100,00**		**-10.500,00**	**-8.100,00**	
SU 23	**Summe Haushaltsrücklagen**				**0,00**	**0,00**		**0,00**	**0,00**	
SA00	**Nettoergebnis nach Zuw./Entn. Haushaltsrücklagen (Saldo 0 +/- SU23)**				**-10.500,00**	**-8.100,00**				
Investive Gebarung										
6/853100+301000	Kapitaltransfers von Ländern, Landesfonds und Landeskammern		3331	33				1.000,00	2.000,00	
SU 33	**Summe Einzahlungen investive Gebarung**							**1.000,00**	**2.000,00**	
5/853100-050000	Errichtung Museum		3412	40				2.000,00	5.000,00	
SU 34	**Summe Auszahlungen investive Gebarung**							**2.000,00**	**5.000,00**	
SA2	**Saldo (2) Geldfluss aus der Investiven Gebarung (33 – 34)**							**-1.000,00**	**-3.000,00**	
SA3	**Saldo (3) Nettofinanzierungssaldo (Saldo 1 + Saldo 2)**							**-11.500,00**	**-11.100,00**	
Finanzierungstätigkeit										
SU 35	**Summe Einzahlungen aus der Finanzierungstätigkeit**							**0,00**	**0,00**	
SU 36	**Summe Auszahlungen aus der Finanzierungstätigkeit**							**0,00**	**0,00**	
SA4	**Saldo (4) Geldfluss aus der Finanzierungstätigkeit (35 – 36)**							**0,00**	**0,00**	

		MVAG EH	MVAG FH	QU	Ergebnisvoranschlag VA 2021	Ergebnisvoranschlag VA 2020	Ergebnisvoranschlag RA 2019	Finanzierungsvoranschlag VA 2021	Finanzierungsvoranschlag VA 2020	Finanzierungsvoranschlag RA 2019
SA5	**Saldo (5) Geldfluss aus der voranschlagswirksamen Gebarung (Saldo 3 + Saldo 4)**							**-11.500,00**	**-11.100,00**	
859	**Sonstige Betriebe mit marktbestimmter Tätigkeit**									
859000	**Breitband - Glasfaserleitung**									
Operative Gebarung										
SU 21 / 31	**Summe Erträge / Einzahlungen operative Gebarung**				**0,00**	**0,00**		**0,00**	**0,00**	
1/859000-680000	Planmäßige Abschreibung	2226			100,00					
SU 22 / 32	**Summe Aufwendungen / Auszahlungen operative Gebarung**				**100,00**	**0,00**		**0,00**	**0,00**	
SA 0 / SA 1	**(0) Nettoergebnis (21 - 22) / (1) Geldfluss operative Gebarung (31 – 32)**				**-100,00**	**0,00**		**0,00**	**0,00**	
SU 23	**Summe Haushaltsrücklagen**				**0,00**	**0,00**		**0,00**	**0,00**	
SA00	**Nettoergebnis nach Zuw./Entn. Haushaltsrücklagen (Saldo 0 +/- SU23)**				**-100,00**	**0,00**				
Investive Gebarung										
6/859000+301000	Kapitaltransfers von Ländern, Landesfonds und Landeskammern	3331		33				10.000,00	10.000,00	
SU 33	**Summe Einzahlungen investive Gebarung**							**10.000,00**	**10.000,00**	
5/859000-002000	Baukosten (ohne Ortszuteilung)	3412		40				10.000,00	10.000,00	
SU 34	**Summe Auszahlungen investive Gebarung**							**10.000,00**	**10.000,00**	
SA2	**Saldo (2) Geldfluss aus der Investiven Gebarung (33 – 34)**							**0,00**	**0,00**	
SA3	**Saldo (3) Nettofinanzierungssaldo (Saldo 1 + Saldo 2)**							**0,00**	**0,00**	
Finanzierungstätigkeit										
SU 35	**Summe Einzahlungen aus der Finanzierungstätigkeit**							**0,00**	**0,00**	
SU 36	**Summe Auszahlungen aus der Finanzierungstätigkeit**							**0,00**	**0,00**	
SA4	**Saldo (4) Geldfluss aus der Finanzierungstätigkeit (35 – 36)**							**0,00**	**0,00**	
SA5	**Saldo (5) Geldfluss aus der voranschlagswirksamen Gebarung (Saldo 3 + Saldo 4)**							**0,00**	**0,00**	
859999	**Aufgenommene Darlehen und Schuldendienst**									
Operative Gebarung										
SU 21 / 31	**Summe Erträge / Einzahlungen operative Gebarung**				**0,00**	**0,00**		**0,00**	**0,00**	
SU 22 / 32	**Summe Aufwendungen / Auszahlungen operative Gebarung**				**0,00**	**0,00**		**0,00**	**0,00**	
SA 0 / SA 1	**(0) Nettoergebnis (21 - 22) / (1) Geldfluss operative Gebarung (31 – 32)**				**0,00**	**0,00**		**0,00**	**0,00**	
SU 23	**Summe Haushaltsrücklagen**				**0,00**	**0,00**		**0,00**	**0,00**	
SA00	**Nettoergebnis nach Zuw./Entn. Haushaltsrücklagen (Saldo 0 +/- SU23)**				**0,00**	**0,00**				
Investive Gebarung										
SU 33	**Summe Einzahlungen investive Gebarung**							**0,00**	**0,00**	
SU 34	**Summe Auszahlungen investive Gebarung**							**0,00**	**0,00**	
SA2	**Saldo (2) Geldfluss aus der Investiven Gebarung (33 – 34)**							**0,00**	**0,00**	
SA3	**Saldo (3) Nettofinanzierungssaldo (Saldo 1 + Saldo 2)**							**0,00**	**0,00**	

		MVAG EH	MVAG FH	QU	Ergebnisvoranschlag VA 2021	Ergebnisvoranschlag VA 2020	Ergebnisvoranschlag RA 2019	Finanzierungsvoranschlag VA 2021	Finanzierungsvoranschlag VA 2020	Finanzierungsvoranschlag RA 2019
Finanzierungstätigkeit										
6/859999+344100	Darlehenskonvertierung		3511	54					4.800,00	
SU 35	**Summe Einzahlungen aus der Finanzierungstätigkeit**							**0,00**	**4.800,00**	
SU 36	**Summe Auszahlungen aus der Finanzierungstätigkeit**							**0,00**	**0,00**	
SA4	**Saldo (4) Geldfluss aus der Finanzierungstätigkeit (35 – 36)**							**0,00**	**4.800,00**	
SA5	**Saldo (5) Geldfluss aus der voranschlagswirksamen Gebarung (Saldo 3 + Saldo 4)**							**0,00**	**4.800,00**	
87	**Wirtschaftliche Unternehmungen**									
870	**Elektrizitätsversorgung**									
870000	**Kleinwasserkraft an der Thaya**									
Operative Gebarung										
SU 21 / 31	**Summe Erträge / Einzahlungen operative Gebarung**				**0,00**	**0,00**		**0,00**	**0,00**	
1/870000-680000	Planmäßige Abschreibung	2226			100,00					
SU 22 / 32	**Summe Aufwendungen / Auszahlungen operative Gebarung**				**100,00**	**0,00**		**0,00**	**0,00**	
SA 0 / SA 1	**(0) Nettoergebnis (21 - 22) / (1) Geldfluss operative Gebarung (31 – 32)**				**-100,00**	**0,00**		**0,00**	**0,00**	
SU 23	**Summe Haushaltsrücklagen**				**0,00**	**0,00**		**0,00**	**0,00**	
SA00	**Nettoergebnis nach Zuw./Entn. Haushaltsrücklagen (Saldo 0 +/- SU23)**				**-100,00**	**0,00**				
Investive Gebarung										
SU 33	**Summe Einzahlungen investive Gebarung**							**0,00**	**0,00**	
SU 34	**Summe Auszahlungen investive Gebarung**							**0,00**	**0,00**	
SA2	**Saldo (2) Geldfluss aus der Investiven Gebarung (33 – 34)**							**0,00**	**0,00**	
SA3	**Saldo (3) Nettofinanzierungssaldo (Saldo 1 + Saldo 2)**							**0,00**	**0,00**	
Finanzierungstätigkeit										
SU 35	**Summe Einzahlungen aus der Finanzierungstätigkeit**							**0,00**	**0,00**	
SU 36	**Summe Auszahlungen aus der Finanzierungstätigkeit**							**0,00**	**0,00**	
SA4	**Saldo (4) Geldfluss aus der Finanzierungstätigkeit (35 – 36)**							**0,00**	**0,00**	
SA5	**Saldo (5) Geldfluss aus der voranschlagswirksamen Gebarung (Saldo 3 + Saldo 4)**							**0,00**	**0,00**	
89	**Wirtschaftliche Unternehmungen (Fortsetzung)**									
896	**Campingplätze**									
896000	**Campingplätze**									
Operative Gebarung										
2/896000+852000	Einnahmen Wohnmobilabstellplatz	2113	3113	12	1.700,00			1.700,00		
SU 21 / 31	**Summe Erträge / Einzahlungen operative Gebarung**				**1.700,00**	**0,00**		**1.700,00**	**0,00**	
1/896000-600000	Energiebezüge	2222	3222	24	400,00			400,00		
SU 22 / 32	**Summe Aufwendungen / Auszahlungen operative Gebarung**				**400,00**	**0,00**		**400,00**	**0,00**	

		MVAG EH	MVAG FH	QU	Ergebnisvoranschlag VA 2021	Ergebnisvoranschlag VA 2020	Ergebnisvoranschlag RA 2019	Finanzierungsvoranschlag VA 2021	Finanzierungsvoranschlag VA 2020	Finanzierungsvoranschlag RA 2019
SA 0 / SA 1	**(0) Nettoergebnis (21 - 22) / (1) Geldfluss operative Gebarung (31 – 32)**				**1.300,00**	**0,00**		**1.300,00**	**0,00**	
SU 23	**Summe Haushaltsrücklagen**				**0,00**	**0,00**		**0,00**	**0,00**	
SA00	**Nettoergebnis nach Zuw./Entn. Haushaltsrücklagen (Saldo 0 +/- SU23)**				**1.300,00**	**0,00**				
Investive Gebarung										
SU 33	**Summe Einzahlungen investive Gebarung**							**0,00**	**0,00**	
SU 34	**Summe Auszahlungen investive Gebarung**							**0,00**	**0,00**	
SA2	**Saldo (2) Geldfluss aus der Investiven Gebarung (33 – 34)**							**0,00**	**0,00**	
SA3	**Saldo (3) Nettofinanzierungssaldo (Saldo 1 + Saldo 2)**							**1.300,00**	**0,00**	
Finanzierungstätigkeit										
SU 35	**Summe Einzahlungen aus der Finanzierungstätigkeit**							**0,00**	**0,00**	
SU 36	**Summe Auszahlungen aus der Finanzierungstätigkeit**							**0,00**	**0,00**	
SA4	**Saldo (4) Geldfluss aus der Finanzierungstätigkeit (35 – 36)**							**0,00**	**0,00**	
SA5	**Saldo (5) Geldfluss aus der voranschlagswirksamen Gebarung (Saldo 3 + Saldo 4)**							**1.300,00**	**0,00**	
897	**Kurbetriebe**									
897000	**Sommerbad an der Thaya Kneippanlage**									
Operative Gebarung										
2/897000+810000	Eintrittsgelder	2114	3114	13	1.700,00	1.600,00		1.700,00	1.600,00	
2/897000+816000	Kostenersätze	2114	3114	13	1.500,00	1.400,00		1.500,00	1.400,00	
SU 21 / 31	**Summe Erträge / Einzahlungen operative Gebarung**				**3.200,00**	**3.000,00**		**3.200,00**	**3.000,00**	
1/897000-400000	Geringwertige Wirtschaftsgüter	2221	3221	23	200,00	100,00		200,00	100,00	
1/897000-454000	Kneippanlage Reinigung	2221	3221	23	200,00	100,00		200,00	100,00	
1/897000-459000	Sonstige Verbrauchsgüter	2221	3221	23	200,00	100,00		200,00	100,00	
1/897000-600000	Strom	2222	3222	24	900,00	900,00		900,00	900,00	
1/897000-614000	Instandhaltung	2224	3224	24	1.000,00	1.000,00		1.000,00	1.000,00	
1/897000-680000	Planmäßige Abschreibung	2226			100,00	100,00				
1/897000-710000	Öffentliche Abgaben	2225	3225	24	900,00	900,00		900,00	900,00	
1/897000-720016	Vergütung Personalkosten Bauhofmitarbeiter für Kneippanlage	2225	3225	24	2.200,00	2.100,00		2.200,00	2.100,00	
SU 22 / 32	**Summe Aufwendungen / Auszahlungen operative Gebarung**				**5.700,00**	**5.300,00**		**5.600,00**	**5.200,00**	
SA 0 / SA 1	**(0) Nettoergebnis (21 - 22) / (1) Geldfluss operative Gebarung (31 – 32)**				**-2.500,00**	**-2.300,00**		**-2.400,00**	**-2.200,00**	
SU 23	**Summe Haushaltsrücklagen**				**0,00**	**0,00**		**0,00**	**0,00**	
SA00	**Nettoergebnis nach Zuw./Entn. Haushaltsrücklagen (Saldo 0 +/- SU23)**				**-2.500,00**	**-2.300,00**				
Investive Gebarung										
SU 33	**Summe Einzahlungen investive Gebarung**							**0,00**	**0,00**	
1/897000-042000	Betriebsausstattung		3415	41				1.000,00		
SU 34	**Summe Auszahlungen investive Gebarung**							**1.000,00**	**0,00**	
SA2	**Saldo (2) Geldfluss aus der Investiven Gebarung (33 – 34)**							**-1.000,00**	**0,00**	

		MVAG EH	MVAG FH	QU	Ergebnisvoranschlag VA 2021	Ergebnisvoranschlag VA 2020	Ergebnisvoranschlag RA 2019	Finanzierungsvoranschlag VA 2021	Finanzierungsvoranschlag VA 2020	Finanzierungsvoranschlag RA 2019
SA3	**Saldo (3) Nettofinanzierungssaldo (Saldo 1 + Saldo 2)**							**-3.400,00**	**-2.200,00**	
Finanzierungstätigkeit										
SU 35	**Summe Einzahlungen aus der Finanzierungstätigkeit**							**0,00**	**0,00**	
SU 36	**Summe Auszahlungen aus der Finanzierungstätigkeit**							**0,00**	**0,00**	
SA4	**Saldo (4) Geldfluss aus der Finanzierungstätigkeit (35 – 36)**							**0,00**	**0,00**	
SA5	**Saldo (5) Geldfluss aus der voranschlagswirksamen Gebarung (Saldo 3 + Saldo 4)**							**-3.400,00**	**-2.200,00**	
899	**Sonstige wirtschaftliche Unternehmungen**									
899000	**Sonst. wirtschaftliche Unternehmungen**									
Operative Gebarung										
2/899000+816000	Kostenersätze der Schauplatz KG	2114	3114	13	10.000,00	10.000,00		10.000,00	10.000,00	
SU 21 / 31	**Summe Erträge / Einzahlungen operative Gebarung**				**10.000,00**	**10.000,00**		**10.000,00**	**10.000,00**	
SU 22 / 32	**Summe Aufwendungen / Auszahlungen operative Gebarung**				**0,00**	**0,00**		**0,00**	**0,00**	
SA 0 / SA 1	**(0) Nettoergebnis (21 - 22) / (1) Geldfluss operative Gebarung (31 – 32)**				**10.000,00**	**10.000,00**		**10.000,00**	**10.000,00**	
SU 23	**Summe Haushaltsrücklagen**				**0,00**	**0,00**		**0,00**	**0,00**	
SA00	**Nettoergebnis nach Zuw./Entn. Haushaltsrücklagen (Saldo 0 +/- SU23)**				**10.000,00**	**10.000,00**				
Investive Gebarung										
SU 33	**Summe Einzahlungen investive Gebarung**							**0,00**	**0,00**	
SU 34	**Summe Auszahlungen investive Gebarung**							**0,00**	**0,00**	
SA2	**Saldo (2) Geldfluss aus der Investiven Gebarung (33 – 34)**							**0,00**	**0,00**	
SA3	**Saldo (3) Nettofinanzierungssaldo (Saldo 1 + Saldo 2)**							**10.000,00**	**10.000,00**	
Finanzierungstätigkeit										
SU 35	**Summe Einzahlungen aus der Finanzierungstätigkeit**							**0,00**	**0,00**	
SU 36	**Summe Auszahlungen aus der Finanzierungstätigkeit**							**0,00**	**0,00**	
SA4	**Saldo (4) Geldfluss aus der Finanzierungstätigkeit (35 – 36)**							**0,00**	**0,00**	
SA5	**Saldo (5) Geldfluss aus der voranschlagswirksamen Gebarung (Saldo 3 + Saldo 4)**							**10.000,00**	**10.000,00**	
899001	**Löschteichsanierungen**									
Operative Gebarung										
6/899001+829910	Zuweisung aus operativer Gebarung	2116	3116	18	5.000,00	13.000,00		5.000,00	13.000,00	
SU 21 / 31	**Summe Erträge / Einzahlungen operative Gebarung**				**5.000,00**	**13.000,00**		**5.000,00**	**13.000,00**	
SU 22 / 32	**Summe Aufwendungen / Auszahlungen operative Gebarung**				**0,00**	**0,00**		**0,00**	**0,00**	
SA 0 / SA 1	**(0) Nettoergebnis (21 - 22) / (1) Geldfluss operative Gebarung (31 – 32)**				**5.000,00**	**13.000,00**		**5.000,00**	**13.000,00**	
SU 23	**Summe Haushaltsrücklagen**				**0,00**	**0,00**		**0,00**	**0,00**	
SA00	**Nettoergebnis nach Zuw./Entn. Haushaltsrücklagen (Saldo 0 +/- SU23)**				**5.000,00**	**13.000,00**				

		MVAG EH	MVAG FH	QU	Ergebnisvoranschlag VA 2021	Ergebnisvoranschlag VA 2020	Ergebnisvoranschlag RA 2019	Finanzierungsvoranschlag VA 2021	Finanzierungsvoranschlag VA 2020	Finanzierungsvoranschlag RA 2019
Investive Gebarung										
6/899001+301000	Kapitaltransfers von Ländern, Landesfonds und Landeskammern		3331	33					7.000,00	
SU 33	**Summe Einzahlungen investive Gebarung**							**0,00**	**7.000,00**	
5/899001-050000	Kosten		3412	40				5.000,00	20.000,00	
SU 34	**Summe Auszahlungen investive Gebarung**							**5.000,00**	**20.000,00**	
SA2	**Saldo (2) Geldfluss aus der Investiven Gebarung (33 – 34)**							**-5.000,00**	**-13.000,00**	
SA3	**Saldo (3) Nettofinanzierungssaldo (Saldo 1 + Saldo 2)**							**0,00**	**0,00**	
Finanzierungstätigkeit										
SU 35	**Summe Einzahlungen aus der Finanzierungstätigkeit**							**0,00**	**0,00**	
SU 36	**Summe Auszahlungen aus der Finanzierungstätigkeit**							**0,00**	**0,00**	
SA4	**Saldo (4) Geldfluss aus der Finanzierungstätigkeit (35 – 36)**							**0,00**	**0,00**	
SA5	**Saldo (5) Geldfluss aus der voranschlagswirksamen Gebarung (Saldo 3 + Saldo 4)**							**0,00**	**0,00**	

		MVAG EH	MVAG FH	QU	Ergebnisvoranschlag VA 2021	Ergebnisvoranschlag VA 2020	Ergebnisvoranschlag RA 2019	Finanzierungsvoranschlag VA 2021	Finanzierungsvoranschlag VA 2020	Finanzierungsvoranschlag RA 2019
9 Finanzwirtschaft										
90	**Gesonderte Verwaltung**									
900	**Gesonderte Verwaltung**									
900000	**Gesonderte Verwaltung**									
Operative Gebarung										
2/900000+816000	Kostenbeiträge für die Verwaltung von Stiften & Jagdpacht	2114	3114	13	2.500,00	2.500,00		2.500,00	2.500,00	
SU 21 / 31	**Summe Erträge / Einzahlungen operative Gebarung**				**2.500,00**	**2.500,00**		**2.500,00**	**2.500,00**	
1/900000-729910	Zuweisungen an Investive Gebarung	2225	3225	24	83.800,00	118.300,00		83.800,00	118.300,00	
SU 22 / 32	**Summe Aufwendungen / Auszahlungen operative Gebarung**				**83.800,00**	**118.300,00**		**83.800,00**	**118.300,00**	
SA 0 / SA 1	**(0) Nettoergebnis (21 - 22) / (1) Geldfluss operative Gebarung (31 – 32)**				**-81.300,00**	**-115.800,00**		**-81.300,00**	**-115.800,00**	
SU 23	**Summe Haushaltsrücklagen**				**0,00**	**0,00**		**0,00**	**0,00**	
SA00	**Nettoergebnis nach Zuw./Entn. Haushaltsrücklagen (Saldo 0 +/- SU23)**				**-81.300,00**	**-115.800,00**				
Investive Gebarung										
SU 33	**Summe Einzahlungen investive Gebarung**							**0,00**	**0,00**	
SU 34	**Summe Auszahlungen investive Gebarung**							**0,00**	**0,00**	
SA2	**Saldo (2) Geldfluss aus der Investiven Gebarung (33 – 34)**							**0,00**	**0,00**	
SA3	**Saldo (3) Nettofinanzierungssaldo (Saldo 1 + Saldo 2)**							**-81.300,00**	**-115.800,00**	
Finanzierungstätigkeit										
SU 35	**Summe Einzahlungen aus der Finanzierungstätigkeit**							**0,00**	**0,00**	
SU 36	**Summe Auszahlungen aus der Finanzierungstätigkeit**							**0,00**	**0,00**	
SA4	**Saldo (4) Geldfluss aus der Finanzierungstätigkeit (35 – 36)**							**0,00**	**0,00**	
SA5	**Saldo (5) Geldfluss aus der voranschlagswirksamen Gebarung (Saldo 3 + Saldo 4)**							**-81.300,00**	**-115.800,00**	
91	**Kapitalvermögen und Stiftungen ohne eigene Rechtspersönlichkeit**									
910	**Geldverkehr**									
910000	**Geldverkehr**									
Operative Gebarung										
2/910000+823000	Zinsen der Giro- und Spargirokonten	2131	3131	14	200,00	500,00		200,00	500,00	
SU 21 / 31	**Summe Erträge / Einzahlungen operative Gebarung**				**200,00**	**500,00**		**200,00**	**500,00**	
1/910000-650000	Sonstige Zinsen	2241	3241	25	1.700,00	1.600,00		1.700,00	1.600,00	
1/910000-659000	Geldverkehrsspesen	2244	3244	24	2.700,00	2.700,00		2.700,00	2.700,00	
1/910000-710000	Zinsertragssteuer	2225	3225	24	100,00	100,00		100,00	100,00	
SU 22 / 32	**Summe Aufwendungen / Auszahlungen operative Gebarung**				**4.500,00**	**4.400,00**		**4.500,00**	**4.400,00**	
SA 0 / SA 1	**(0) Nettoergebnis (21 - 22) / (1) Geldfluss operative Gebarung (31 – 32)**				**-4.300,00**	**-3.900,00**		**-4.300,00**	**-3.900,00**	
SU 23	**Summe Haushaltsrücklagen**				**0,00**	**0,00**		**0,00**	**0,00**	

		MVAG EH	MVAG FH	QU	Ergebnisvoranschlag VA 2021	Ergebnisvoranschlag VA 2020	Ergebnisvoranschlag RA 2019	Finanzierungsvoranschlag VA 2021	Finanzierungsvoranschlag VA 2020	Finanzierungsvoranschlag RA 2019
SA00	**Nettoergebnis nach Zuw./Entn. Haushaltsrücklagen (Saldo 0 +/- SU23)**				**-4.300,00**	**-3.900,00**				
Investive Gebarung										
SU 33	**Summe Einzahlungen investive Gebarung**							**0,00**	**0,00**	
SU 34	**Summe Auszahlungen investive Gebarung**							**0,00**	**0,00**	
SA2	**Saldo (2) Geldfluss aus der Investiven Gebarung (33 – 34)**							**0,00**	**0,00**	
SA3	**Saldo (3) Nettofinanzierungssaldo (Saldo 1 + Saldo 2)**							**-4.300,00**	**-3.900,00**	
Finanzierungstätigkeit										
SU 35	**Summe Einzahlungen aus der Finanzierungstätigkeit**							**0,00**	**0,00**	
SU 36	**Summe Auszahlungen aus der Finanzierungstätigkeit**							**0,00**	**0,00**	
SA4	**Saldo (4) Geldfluss aus der Finanzierungstätigkeit (35 – 36)**							**0,00**	**0,00**	
SA5	**Saldo (5) Geldfluss aus der voranschlagswirksamen Gebarung (Saldo 3 + Saldo 4)**							**-4.300,00**	**-3.900,00**	
92	**Öffentliche Abgaben**									
920	**Ausschließliche Gemeindeabgaben**									
920000	**Ausschließliche Gemeindeabgaben**									
Operative Gebarung										
2/920000+830000	Grundsteuer A	2111	3111	10	31.800,00	31.800,00		31.800,00	31.800,00	
2/920000+831000	Grundsteuer B	2111	3111	10	92.500,00	88.800,00		92.500,00	88.800,00	
2/920000+833100	Kommunalsteuer	2111	3111	10	110.000,00	110.000,00		110.000,00	110.000,00	
2/920000+838000	Hundeabgabe	2111	3111	10	4.000,00	3.900,00		4.000,00	3.900,00	
2/920000+841000	Gebrauchsabgabe	2111	3111	10	29.400,00	21.200,00		29.400,00	21.200,00	
2/920000+849000	Mahngebühren	2111	3111	10	500,00	1.200,00		500,00	1.200,00	
2/920000+850000	Aufschliessungsbeiträge (gem. Par.14)	2111	3111	10	17.000,00	5.000,00		17.000,00	5.000,00	
2/920000+856000	Verwaltungsabgaben (Standesamtsgeb.)	2111	3111	10	7.000,00	3.500,00		7.000,00	3.500,00	
2/920000+857000	Kommissionsgebühren	2111	3111	10	700,00	700,00		700,00	700,00	
SU 21 / 31	**Summe Erträge / Einzahlungen operative Gebarung**				**292.900,00**	**266.100,00**		**292.900,00**	**266.100,00**	
SU 22 / 32	**Summe Aufwendungen / Auszahlungen operative Gebarung**				**0,00**	**0,00**		**0,00**	**0,00**	
SA 0 / SA 1	**(0) Nettoergebnis (21 - 22) / (1) Geldfluss operative Gebarung (31 – 32)**				**292.900,00**	**266.100,00**		**292.900,00**	**266.100,00**	
SU 23	**Summe Haushaltsrücklagen**				**0,00**	**0,00**		**0,00**	**0,00**	
SA00	**Nettoergebnis nach Zuw./Entn. Haushaltsrücklagen (Saldo 0 +/- SU23)**				**292.900,00**	**266.100,00**				
Investive Gebarung										
SU 33	**Summe Einzahlungen investive Gebarung**							**0,00**	**0,00**	
SU 34	**Summe Auszahlungen investive Gebarung**							**0,00**	**0,00**	
SA2	**Saldo (2) Geldfluss aus der Investiven Gebarung (33 – 34)**							**0,00**	**0,00**	
SA3	**Saldo (3) Nettofinanzierungssaldo (Saldo 1 + Saldo 2)**							**292.900,00**	**266.100,00**	
Finanzierungstätigkeit										
SU 35	**Summe Einzahlungen aus der Finanzierungstätigkeit**							**0,00**	**0,00**	

		MVAG EH	MVAG FH	QU	Ergebnisvoranschlag VA 2021	Ergebnisvoranschlag VA 2020	Ergebnisvoranschlag RA 2019	Finanzierungsvoranschlag VA 2021	Finanzierungsvoranschlag VA 2020	Finanzierungsvoranschlag RA 2019
SU 36	**Summe Auszahlungen aus der Finanzierungstätigkeit**							**0,00**	**0,00**	
SA4	**Saldo (4) Geldfluss aus der Finanzierungstätigkeit (35 – 36)**							**0,00**	**0,00**	
SA5	**Saldo (5) Geldfluss aus der voranschlagswirksamen Gebarung (Saldo 3 + Saldo 4)**							**292.900,00**	**266.100,00**	
921	**Zwischen Ländern und Gemeinden geteilte Abgaben**									
921000	**Zw. Ländern u. Gemeinden geteilte Abgabe**									
Operative Gebarung										
2/921000+834000	Nächtigungstaxe	2111	3111	10	5.500,00	5.000,00		5.500,00	5.000,00	
2/921000+834100	Interressentenbeiträge	2111	3111	10	10.000,00	10.000,00		10.000,00	10.000,00	
SU 21 / 31	**Summe Erträge / Einzahlungen operative Gebarung**				**15.500,00**	**15.000,00**		**15.500,00**	**15.000,00**	
SU 22 / 32	**Summe Aufwendungen / Auszahlungen operative Gebarung**				**0,00**	**0,00**		**0,00**	**0,00**	
SA 0 / SA 1	**(0) Nettoergebnis (21 - 22) / (1) Geldfluss operative Gebarung (31 – 32)**				**15.500,00**	**15.000,00**		**15.500,00**	**15.000,00**	
SU 23	**Summe Haushaltsrücklagen**				**0,00**	**0,00**		**0,00**	**0,00**	
SA00	**Nettoergebnis nach Zuw./Entn. Haushaltsrücklagen (Saldo 0 +/- SU23)**				**15.500,00**	**15.000,00**				
Investive Gebarung										
SU 33	**Summe Einzahlungen investive Gebarung**							**0,00**	**0,00**	
SU 34	**Summe Auszahlungen investive Gebarung**							**0,00**	**0,00**	
SA2	**Saldo (2) Geldfluss aus der Investiven Gebarung (33 – 34)**							**0,00**	**0,00**	
SA3	**Saldo (3) Nettofinanzierungssaldo (Saldo 1 + Saldo 2)**							**15.500,00**	**15.000,00**	
Finanzierungstätigkeit										
SU 35	**Summe Einzahlungen aus der Finanzierungstätigkeit**							**0,00**	**0,00**	
SU 36	**Summe Auszahlungen aus der Finanzierungstätigkeit**							**0,00**	**0,00**	
SA4	**Saldo (4) Geldfluss aus der Finanzierungstätigkeit (35 – 36)**							**0,00**	**0,00**	
SA5	**Saldo (5) Geldfluss aus der voranschlagswirksamen Gebarung (Saldo 3 + Saldo 4)**							**15.500,00**	**15.000,00**	
925	**Ertragsanteile an gemeinschaftlichen Bundesabgaben**									
925000	**Ertragsanteile an gemeinsch. . Bundesabg**									
Operative Gebarung										
2/925000+859400	Ertragsanteile Bv-Schl (incl Kest)	2112	3112	11	917.000,00	1.061.000,00		917.000,00	1.061.000,00	
SU 21 / 31	**Summe Erträge / Einzahlungen operative Gebarung**				**917.000,00**	**1.061.000,00**		**917.000,00**	**1.061.000,00**	
SU 22 / 32	**Summe Aufwendungen / Auszahlungen operative Gebarung**				**0,00**	**0,00**		**0,00**	**0,00**	
SA 0 / SA 1	**(0) Nettoergebnis (21 - 22) / (1) Geldfluss operative Gebarung (31 – 32)**				**917.000,00**	**1.061.000,00**		**917.000,00**	**1.061.000,00**	
SU 23	**Summe Haushaltsrücklagen**				**0,00**	**0,00**		**0,00**	**0,00**	
SA00	**Nettoergebnis nach Zuw./Entn. Haushaltsrücklagen (Saldo 0 +/- SU23)**				**917.000,00**	**1.061.000,00**				
Investive Gebarung										
SU 33	**Summe Einzahlungen investive Gebarung**							**0,00**	**0,00**	
SU 34	**Summe Auszahlungen investive Gebarung**							**0,00**	**0,00**	
SA2	**Saldo (2) Geldfluss aus der Investiven Gebarung (33 – 34)**							**0,00**	**0,00**	

		MVAG EH	MVAG FH	QU	Ergebnisvoranschlag VA 2021	Ergebnisvoranschlag VA 2020	Ergebnisvoranschlag RA 2019	Finanzierungsvoranschlag VA 2021	Finanzierungsvoranschlag VA 2020	Finanzierungsvoranschlag RA 2019
SA3	**Saldo (3) Nettofinanzierungssaldo (Saldo 1 + Saldo 2)**							**917.000,00**	**1.061.000,00**	
Finanzierungstätigkeit										
SU 35	**Summe Einzahlungen aus der Finanzierungstätigkeit**							**0,00**	**0,00**	
SU 36	**Summe Auszahlungen aus der Finanzierungstätigkeit**							**0,00**	**0,00**	
SA4	**Saldo (4) Geldfluss aus der Finanzierungstätigkeit (35 – 36)**							**0,00**	**0,00**	
SA5	**Saldo (5) Geldfluss aus der voranschlagswirksamen Gebarung (Saldo 3 + Saldo 4)**							**917.000,00**	**1.061.000,00**	
94	**Finanzzuweisungen und Zuschüsse**									
940	**Bedarfszuweisungen**									
940000	**Bedarfszuweisungen**									
Operative Gebarung										
2/940000+861000	Bedarfszuweisung I zum Finanzkraftausgleich	2121	3121	15	33.000,00	54.400,00		33.000,00	54.400,00	
SU 21 / 31	**Summe Erträge / Einzahlungen operative Gebarung**				**33.000,00**	**54.400,00**		**33.000,00**	**54.400,00**	
SU 22 / 32	**Summe Aufwendungen / Auszahlungen operative Gebarung**				**0,00**	**0,00**		**0,00**	**0,00**	
SA 0 / SA 1	**(0) Nettoergebnis (21 - 22) / (1) Geldfluss operative Gebarung (31 – 32)**				**33.000,00**	**54.400,00**		**33.000,00**	**54.400,00**	
SU 23	**Summe Haushaltsrücklagen**				**0,00**	**0,00**		**0,00**	**0,00**	
SA00	**Nettoergebnis nach Zuw./Entn. Haushaltsrücklagen (Saldo 0 +/- SU23)**				**33.000,00**	**54.400,00**				
Investive Gebarung										
SU 33	**Summe Einzahlungen investive Gebarung**							**0,00**	**0,00**	
SU 34	**Summe Auszahlungen investive Gebarung**							**0,00**	**0,00**	
SA2	**Saldo (2) Geldfluss aus der Investiven Gebarung (33 – 34)**							**0,00**	**0,00**	
SA3	**Saldo (3) Nettofinanzierungssaldo (Saldo 1 + Saldo 2)**							**33.000,00**	**54.400,00**	
Finanzierungstätigkeit										
SU 35	**Summe Einzahlungen aus der Finanzierungstätigkeit**							**0,00**	**0,00**	
SU 36	**Summe Auszahlungen aus der Finanzierungstätigkeit**							**0,00**	**0,00**	
SA4	**Saldo (4) Geldfluss aus der Finanzierungstätigkeit (35 – 36)**							**0,00**	**0,00**	
SA5	**Saldo (5) Geldfluss aus der voranschlagswirksamen Gebarung (Saldo 3 + Saldo 4)**							**33.000,00**	**54.400,00**	
941	**Sonstige Finanzzuweisungen nach dem FAG**									
941000	**Sonst. Finanzzuw. nach dem FAG**									
Operative Gebarung										
2/941000+860000	Laufende Transferzahlungen von Bund Bundesfonds und Bundeskammern	2121	3121	15	59.900,00	50.100,00		59.900,00	50.100,00	
SU 21 / 31	**Summe Erträge / Einzahlungen operative Gebarung**				**59.900,00**	**50.100,00**		**59.900,00**	**50.100,00**	
SU 22 / 32	**Summe Aufwendungen / Auszahlungen operative Gebarung**				**0,00**	**0,00**		**0,00**	**0,00**	
SA 0 / SA 1	**(0) Nettoergebnis (21 - 22) / (1) Geldfluss operative Gebarung (31 – 32)**				**59.900,00**	**50.100,00**		**59.900,00**	**50.100,00**	

		MVAG EH	MVAG FH	QU	Ergebnisvoranschlag VA 2021	Ergebnisvoranschlag VA 2020	Ergebnisvoranschlag RA 2019	Finanzierungsvoranschlag VA 2021	Finanzierungsvoranschlag VA 2020	Finanzierungsvoranschlag RA 2019
SU 23	**Summe Haushaltsrücklagen**				**0,00**	**0,00**		**0,00**	**0,00**	
SA00	**Nettoergebnis nach Zuw./Entn. Haushaltsrücklagen (Saldo 0 +/- SU23)**				**59.900,00**	**50.100,00**				
Investive Gebarung										
SU 33	**Summe Einzahlungen investive Gebarung**							**0,00**	**0,00**	
SU 34	**Summe Auszahlungen investive Gebarung**							**0,00**	**0,00**	
SA2	**Saldo (2) Geldfluss aus der Investiven Gebarung (33 – 34)**							**0,00**	**0,00**	
SA3	**Saldo (3) Nettofinanzierungssaldo (Saldo 1 + Saldo 2)**							**59.900,00**	**50.100,00**	
Finanzierungstätigkeit										
SU 35	**Summe Einzahlungen aus der Finanzierungstätigkeit**							**0,00**	**0,00**	
SU 36	**Summe Auszahlungen aus der Finanzierungstätigkeit**							**0,00**	**0,00**	
SA4	**Saldo (4) Geldfluss aus der Finanzierungstätigkeit (35 – 36)**							**0,00**	**0,00**	
SA5	**Saldo (5) Geldfluss aus der voranschlagswirksamen Gebarung (Saldo 3 + Saldo 4)**							**59.900,00**	**50.100,00**	

Personaldaten iSd ÖStp (Anlage 4)

Gruppe 1 - gesamt	**Dienstverhältnis zu Gemeinde, dienstleistend in einer Dienststelle, bezahlt aus dem Budget**		**Personalaufwendungen, Aktive, betriebsmäßige Darstellung exklusive Ausgliederungen**				
			davon melden Gemeinden optional				**gesamt**
	Köpfe	VBÄ	Bezüge (L und G: Unterklasse 50-55)	Nebengebühren (L und G: Gruppen 564-569)	Dienstgeber-beiträge (L und G: Unterklasse 58)	Weitere Aufwendungen	Kontenklasse 5
BeamtInnen							
Vertragsbedienstete	17,0	13,9					
KV-Bedienstete (Kollektivvertrag)	8,0	5,7					
Summe	25,0	19,6					
darunter (Teilmengen der Gruppe 1)							
MusikschullehrerInnen							
KindergärtnerInnen und	5,0	3,1					
Bedienstete nicht-ausgegliederter Krankenanstalten							
Gruppe 1a - Ausbildungsverhältnisse (insb. Lehrlinge)							

Gruppe 2 - gesamt	**Dienstverhältnis zur Gemeinde, dienstleistend bei sonstigem Rechtsträger, bezahlt aus dem Budget**		**Personalaufwendungen, Aktive, Ausgegliederte**				
			davon melden Gemeinden optional				**gesamt**
	Köpfe	VBÄ	Bezüge (L und G: Unterklasse 50-55)	Nebengebühren (L und G: Gruppen 564-569)	Dienstgeber-beiträge (L und G: Unterklasse 58)	Weitere Aufwendungen	Kontenklasse 5
BeamtInnen							
Vertragsbedienstete							
Summe	0,0	0,0					

BeamtInnen-PensionistInnen zum 31.12.2021				
	Anzahl	**Ø-Pensions-höhe /Mt. 1)**		
RuhegenussbezieherInnen	2,0			
Hinterbliebene 2)	1,0			
Neue RuhegenussbezieherInnen im Bezugsjahr 2021				
	Anzahl	**Ø-Pensions-antrittsalter**	**Ø-Pensions-höhe /Mt. 1)**	
Alterspension 3)				
Dienstunfähigkeit 4)				
vorzeitige Pensionierung mit Abschlag 5)				
vorzeitige Pensionierung ohne Abschlag 6)				
Pensionierungen gesamt	0,0	0,0	0,0	

1) Durchschnittspension im Dezember laut Personalstatistik-Festlegungen ohne Sonderzahlungen, ohne Pflegegeld und ohne sonstige Transferleistungen; brutto
2) Witwen-, Witwer-, Waisenversorgungsbezüge und vergleichbare Leistungen
3) Ruhebezüge aufgrund einer Ruhestandsversetzung durch Erklärung iSd § 15 iVm § 236c Abs. 1 BDG 1979, eines Übertritts in den Ruhestand oder einer vergleichbaren Regelung
4) Ruhebezüge aufgrund einer Ruhestandsversetzung wegen dauernder Dienstunfähigkeit
5) Ruhebezüge aufgrund einer Ruhestandsversetzung vor dem Mindestalter für eine Ruhestandsversetzung durch Erklärung iSd Z 3, die eine Minderung der Bemessungsgrundlage bewirkt (z.B. § 207n BDG 1979)
6) Ruhebezüge aufgrund einer Ruhestandsversetzung vor dem Mindestalter für eine Ruhestandsversetzung durch Erklärung iSd Z 3, die keine Minderung der Bemessungsgrundlage bewirkt (z.B. § 207n BDG 1979)

Pensionsausgaben für das Bezugsjahr 2021	
Summe	0,00

Nachweis über Transferzahlungen (Anlage 6a)

Haushaltskonto	Bezeichnung Ansatz	Bezeichnung Post	Summe Einzahlungen	Summe Auszahlungen
Transferzahlungen von/an Bund, Bundesfonds, Bundeskammern				
Gesamtsumme Transferzahlungen von/an Bund, Bundesfonds, Bundeskammern			**1.025.000,00**	**0,00**
Summe Kapitaltransfers			**47.800,00**	**0,00**
Summe Laufende Transfers			**977.200,00**	**0,00**
2/021000+816000	Statistisches Amt	Ersatz für Statistische Erhebungen	300,00	
2/925000+859400	Ertragsanteile an gemeinsch. . Bundesabg	Ertragsanteile Bv-Schl (incl Kest)	917.000,00	
2/941000+860000	Sonst. Finanzzuw. nach dem FAG	Laufende Transferzahlungen von Bund Bundesfonds und Bundeskammern	59.900,00	
6/360000+300000	Stadtmauersanierung	Bundesdenkmalamt	3.000,00	
6/632000+300000	Wasserwehre und Schleusen Fischaufstieghilfe	Kapitaltransferzahlungen Bund	44.800,00	
Transferzahlungen von/an Länder, Landesfonds, Landeskammern				
Gesamtsumme Transferzahlungen von/an Länder, Landesfonds, Landeskammern			**323.200,00**	**493.200,00**
Summe Kapitaltransfers			**0,00**	**0,00**
Summe Laufende Transfers			**323.200,00**	**493.200,00**
2/024000+816000	Wahlamt	Kostenbeiträge für Wahlen	2.400,00	
2/250000+861000	Schülerhorte	Land NÖ Defizitabdeckung/Förderung Betreuerin Schule	9.000,00	
2/320000+861100	Ausbildung in Musik u. darst. Kunst	Landeszuschuss	19.000,00	
2/324000+861100	Maßnahmen zur Förderung d. darst. Kunst	Zuschuss Land für Musik- u. Literatursommer	4.000,00	
2/581000+871000	Maßnahmen der Veterinärmedizin	Land NÖ - Abt. Naturschutz RU/5 Förderung (Katzenkastration)	300,00	
2/940000+861000	Bedarfszuweisungen	Bedarfszuweisung I zum Finanzkraftausgleich	33.000,00	
6/612000+871000	Gemeindestraßen	Beihilfe aus Bedarfszuweisungen	130.000,00	
6/710000+871000	Land- und forstwirtschaftl. Wegebau	Beihilfe aus Bedarfszuweisungen IVW3	5.500,00	
6/821000+871000	Fuhrpark	Beihilfe aus Bedarfszuweisungen	20.000,00	
6/831000+871000	Freizeitbetriebe Terrassenbad,Wohnmobilabstellplatz	Beihilfen aus Bedarfszuweisungen	100.000,00	
1/419000-751000	Sonstige Einrichtungen und Maßnahmen	Wohnsitzgemeindebeitrag - SHG		12.000,00
1/419000-751100	Sonstige Einrichtungen und Maßnahmen	Sozialhilfe-Wohnsitzg. Beitrag		159.000,00
1/510000-751000	Medizinische Bereichversorgung	Beitrag an Pensionsverband		4.200,00
1/562000-752000	Sprengelbeiträge	Sprengelbeitrag NÖKAS (Verwaltungsa.)		318.000,00
Transferzahlungen von/an Gemeinden, Gemeindeverbände, Gemeindefonds				
Gesamtsumme Transferzahlungen von/an Gemeinden, Gemeindeverbände, Gemeindefonds			**0,00**	**7.600,00**
Summe Kapitaltransfers			**0,00**	**0,00**
Summe Laufende Transfers			**0,00**	**7.600,00**
1/022000-752000	Standesamt	Beiträge an Verbände (Führungsgemeinde)		7.600,00

Haushaltskonto	Bezeichnung Ansatz	Bezeichnung Post	Summe Einzahlungen	Summe Auszahlungen
Transferzahlungen von/an Sozialversicherungsträger				
Gesamtsumme Transferzahlungen von/an Sozialversicherungsträger			**0,00**	**0,00**
Summe Kapitaltransfers			**0,00**	**0,00**
Summe Laufende Transfers			**0,00**	**0,00**
Transferzahlungen von/an sonst. Träger des öffentlichen Rechts				
Gesamtsumme Transferzahlungen von/an sonst. Träger des öffentlichen Rechts			**0,00**	**0,00**
Summe Kapitaltransfers			**0,00**	**0,00**
Summe Laufende Transfers			**0,00**	**0,00**
	Gesamtsumme		**1.348.200,00**	**500.800,00**

Nachweis über Haushaltsrücklagen und Zahlungsmittelreserven (Anlage 6b)

Haushaltsrücklagen Nr.	Verwendungszweck	Rücklagenstand 31.12.2020	Zuführungen	Entnahmen	Rücklagenstand 31.12.2021	Zahlungsmittelreserven Stand aktuell	Konto-/Sparbuchnummer
8/9990934/00001	Sparbuch Kto.Nr. 30.705.776 Raiffeisenbank Thayatal Mitte Rücklage Betriebe der WVA	21.700,00			21.700,00	21.495,58	ZW 20 294000
8/9990934/00002	Sparbuch Kto.Nr. 30.706.196 Raiffeisenbank Thayatal Mitte Rücklage Betriebe der ABA	11.300,00	5.000,00		16.300,00	11.139,41	ZW 21 294100
8/9990934/00003	Sparbuch Kto.Nr. 30.702.864 Raiffeisenbank Thayatal Mitte Rücklage für Abfertigungen	18.700,00	18.000,00		36.700,00	15.698,22	ZW 22 294200
8/9990934/00004	Sparbuch Kto.Nr. 30.718.217 Raiffeisenbank Thayatal Mitte Rücklage Betriebe der ABA Zissersdorf	16.600,00			16.600,00	16.433,48	ZW 23 294300
8/9990935/00001	Sparbuch Kto.Nr. 30.700.124 Raiffeisenbank Thayatal Mitte Rücklage Allgemein	29.300,00			29.300,00	29.139,35	ZW 24 295000
	Gesamtsummen	**97.600,00**	**23.000,00**	**0,00**	**120.600,00**	**93.906,04**	

Einzelnachweis über Finanzschulden und Schuldendienst
(Anlage 6c)

Kontonummer Darlehensnr.	Ansatz	Darlehensgeber/Sitz des Gläubigers Aktenzahl	Verwendungszweck Genehmigungsdatum/-vermerk	Beschluss-Datum	Zinssatz	Währung	Laufzeit
0.							
7 17	632000	Kreditinstitut (unbekannt) /AT	Darlehensaufnahme Planerwehr		0,000%	EUR	01.01.2021 - 31.12.2046
7 18	632001	Kreditinstitut (unbekannt) /AT	Darlehensaufnahme Wehr Spitalmühle		0,000%	EUR	01.01.2021 - 31.12.2046
Zwischensumme							
1. Darlehen für Investitionszwecke							
1.1. ... von Trägern des öffentlichen Rechts							
1.1.1. ... von Bund, Budesfonds, Bundeskammern							
1.1.2. ... von Ländern, Landesfonds, Landeskammern							
8 10192	851100	NÖ Wasserwirtschaftsfonds /AT 602501434	KANAL ZISSERSDORF BA 04, Kennzeichen WWF-08042-04/1	22.02.2001	1,000%	EUR	01.01.2003 - 31.12.2032
8 10212	850000	NÖ Wasserwirtschaftsfonds /AT 602504905	WVA ZISSERSDORF BA 03, Kenneichen WWF-08-1040030/03	01.04.2004	1,000%	EUR	01.01.2004 - 31.12.2033
8 10222	850000	NÖ Wasserwirtschaftsfonds /AT 602504891	WVA Drosendorf-Altstadt BA 02, Kennzeichen WWF-08-1040020/4	01.04.2004	1,000%	EUR	01.01.2002 - 31.12.2031
8 10223	851200	NÖ Wasserwirtschaftsfonds /AT	ABA WOLFSBACH BA 06, Kennzeichen WWF-30124006/4	24.06.2008	1,000%	EUR	01.01.2008 - 31.12.2037
8 10224	851000	NÖ Wasserwirtschaftsfonds /AT	KLÄRANLAGENBAU DROSENDORF BA 11, Kennzeichen WWF-30124011/004-2010	25.02.2010	1,000%	EUR	01.01.2010 - 31.12.2039
8 10226	851450	NÖ Wasserwirtschaftsfonds /AT	KANALBAU OBER u. UNTERTHÜRNAU BA 13, Kennzeichen WWF-30124013/3	13.02.2014	1,000%	EUR	01.01.2014 - 31.12.2038
8 10227	850000	NÖ Wasserwirtschaftsfonds /AT	WASSERWERK DROSENDORF, WWF-30123005/2 11.12.2014	19.02.2015	1,000%	EUR	01.01.2015 - 31.12.2039
1.1.3. ... von Gemeinden, Gemeindeverbänden, Gemeindefonds							
1.1.4. ... von Sozialversicherungsträgern							
1.1.5. ... von sonstigen Trägern des öfftenlichen Rechts							
1.2. ... von Beteiligungen der Gebietskörperschaft (ohne Finanzunternehmungen)							

Kontonummer Darlehensnr.	Darlehenshöhe Gesamt	Buchwert 31.12.2020	Zugang	Tilgung	Zinsen	Summe Schuldendienst	Schuldendienst-ersätze	Buchwert 31.12.2021	Netto Schuldendienst
7 17	35.200,00		35.200,00					35.200,00	
7 18			44.000,00					44.000,00	
		0,00	**79.200,00**	**0,00**	**0,00**	**0,00**	**0,00**	**79.200,00**	**0,00**
8 10192	195.553,07	190.200,00						190.200,00	
8 10212	38.870,15	37.800,00						37.800,00	
8 10222	11.815,40	11.500,00						11.500,00	
8 10223	18.561,00	23.500,00						23.500,00	
8 10224	122.263,00	154.500,00						154.500,00	
8 10226	73.375,00	87.800,00						87.800,00	
8 10227	15.000,00	17.500,00						17.500,00	

Kontonummer Darlehensnr.	Ansatz	Darlehensgeber/Sitz des Gläubigers Aktenzahl	Verwendungszweck Genehmigungsdatum/-vermerk	Beschluss-Datum	Zinssatz	Währung	Laufzeit
1.3. ... von Unternehmen (ohne Beteiligungen und ohne Finanzunternehmungen)							
1.4. ... von Finanzunternehmen							
1.4.1. ... von Finanzunternehmen im Inland							
4	710200	Raiffeisenbank Thayatal Mitte /AT	ZUSAMMENLEGUNGSVERFAHREN WOLFSBACH, ERRICHTUNG GÜTERWEGE	09.12.2010	1,240%	EUR	01.01.2013 -
8		4-20.030.029					31.12.2023
4	851000	Raiffeisenbank Thayatal Mitte /AT	ABA & WVA DROSENDORF, SIEGFELD & BADSTRASSE & PRIMMERSD., BA 12, BA 06 & BA 16, BA 15	19.09.2013	0,870%	EUR	01.01.2013 -
12		12-00.702.548					31.12.2041
4	851450	Raiffeisenbank Thayatal Mitte /AT	ABA THÜRNAU, BA 13	19.09.2013	0,870%	EUR	01.01.2013 -
14		11.00.702.548					31.12.2041
4	850000	Raiffeisenbank Thayatal Mitte /AT	WVA ZISSERSDORF	30.10.2003	1,240%	EUR	01.01.2005 -
10072		2-20.030.029					31.12.2029
4	851100	Raiffeisenbank Thayatal Mitte /AT	KANAL U. KLÄRANLAGE ZISSERSDORF	09.12.2002	1,240%	EUR	01.01.2005 -
10082		20.030.029					31.12.2028
4	851000	Raiffeisenbank Thayatal Mitte /AT	KLÄRANLAGENBAU DROSENDORF	24.06.2008	1,240%	EUR	01.01.2008 -
10092		3-20.030.029	24.06.2008				31.12.2036
5	831000	NÖ Hypo-Bank /AT	BADEWÄRTERWOHNUNG	02.12.1975	0,500%	EUR	01.01.1980 -
20091		07320116001					31.12.2027
6	850000	Sparkasse Horn-Ravelsbach-Kirchberg /AT	ERNEUERUNG WASSERAUFBEREITUNGSANL., DROSENDORF - BA	11.06.2014	0,740%	EUR	01.01.2014 -
15		AT54 2022 1072 6200 0545	02.07.2014				31.12.2030
6	851000	Sparkasse Horn-Ravelsbach-Kirchberg /AT	KANAL DROSENDORF ALTSTADT	10.08.2000	0,750%	EUR	01.01.2003 -
10062		AT92 2022 1000 6200 1425					31.12.2027
6	853000	Sparkasse Horn-Ravelsbach-Kirchberg /AT	RENOVIERUNG WOHNHAUS, Hauptplatz 21	07.12.2005	0,750%	EUR	01.01.2006 -
10112		AT19 2022 1000 6200 1672					31.12.2025
6	240000	Sparkasse Horn-Ravelsbach-Kirchberg /AT	KINDERGARTENNEUBAU	25.06.2015	0,720%	EUR	01.01.2015 -
10204		AT70 2022 1072 0704 7817	25.06.2015				31.12.2031
6	851200	Sparkasse Horn-Ravelsbach-Kirchberg /AT	KLÄRANLAGE WOLFSBACH	10.10.2007	0,750%	EUR	01.01.2008 -
10232		AT37 2022 1072 6200 0172					31.12.2034
7	850005	Kreditinstitut (unbekannt) /AT	Darlehensaufnahme, Erneuerung Wasserleitung KG Drosendorf Stadt		0,000%	EUR	01.01.2020 -
14							31.12.2040
7	851005	Kreditinstitut (unbekannt) /AT	Darlehensaufnahme, Erneuerung Kanal KG Drosendorf Stadt		0,000%	EUR	01.01.2020 -
15							31.12.2020

Kontonummer Darlehensnr.	Darlehenshöhe Gesamt	Buchwert 31.12.2020	Zugang	Tilgung	Zinsen	Summe Schuldendienst	Schuldendienst-ersätze	Buchwert 31.12.2021	Netto Schuldendienst
4	50.000,00	13.000,00		5.200,00	100,00	5.300,00	100,00	7.800,00	5.200,00
8 4	180.000,00	116.900,00		5.000,00	1.000,00	6.000,00		111.900,00	6.000,00
12 4 14	1.150.000,00	760.100,00		33.800,00	6.500,00	40.300,00	3.200,00	726.300,00	37.100,00
4 10072	415.000,00	171.100,00		18.100,00	2.100,00	20.200,00	3.000,00	153.000,00	17.200,00
4 10082	1.061.819,90	315.200,00		37.700,00	3.800,00	41.500,00	19.000,00	277.500,00	22.500,00
4 10092	1.280.000,00	729.900,00		41.500,00	8.900,00	50.400,00	11.200,00	688.400,00	39.200,00
5 20091	15.261,30	3.300,00		500,00	100,00	600,00		2.800,00	600,00
6	300.000,00	189.800,00		19.300,00	1.400,00	20.700,00	100,00	170.500,00	20.600,00
15 6 10062	1.640.941,89	536.300,00		74.900,00	3.900,00	78.800,00	28.600,00	461.400,00	50.200,00
6 10112	168.031,77	48.300,00		9.500,00	300,00	9.800,00		38.800,00	9.800,00
6 10204	750.000,00	506.200,00		49.000,00	3.600,00	52.600,00	25.100,00	457.200,00	27.500,00
6 10232	350.000,00	160.200,00		10.900,00	1.200,00	12.100,00	2.400,00	149.300,00	9.700,00
7	16.500,00		30.000,00					30.000,00	
14 7 15	63.900,00		319.500,00					319.500,00	

Kontonummer Darlehensnr.	Ansatz	Darlehensgeber/Sitz des Gläubigers Aktenzahl	Verwendungszweck Genehmigungsdatum/-vermerk	Beschluss-Datum	Zinssatz	Währung	Laufzeit
7 16	831000	Kreditinstitut (unbekannt) /AT	Darlehensaufnahme, Terrassenbad Drosendorf		0,000%	EUR	01.01.2020 - 31.12.2040
7 19	851006	Kreditinstitut (unbekannt) /AT	Darlehensaufnahme Photovoltaik ABA Drosendorf		0,000%	EUR	01.01.2021 - 31.12.2026
7 21	850006	Kreditinstitut (unbekannt) /AT	Darlehensaufnahme WVA Leitungskataster BA17, BA18		0,000%	EUR	01.01.2021 - 31.12.2026
7 22	851002	Kreditinstitut (unbekannt) /AT	Darlehensaufnahme ABA Leitungskataster BA17, BA18		0,000%	EUR	01.01.2021 - 31.12.2026

1.4.2. ... von Finanzunternehmen im Ausland

1.5. ... von Sonstigen

Zwischensumme

2. Finanzschulden für den laufenden Aufwand

2.1. ... von Trägern des öffentlichen Rechts

2.1.1. ... von Bund, Budesfonds, Bundeskammern

2.1.2. ... von Ländern, Landesfonds, Landeskammern

2.1.3. ... von Gemeinden, Gemeindeverbänden, Gemeindefonds

2.1.4. ... von Sozialversicherungsträgern

2.1.5. ... von sonstigen Trägern des öfftenlichen Rechts

2.2. ... von Beteiligungen der Gebietskörperschaft (ohne Finanzunternehmungen)

2.3. ... von Unternehmen (ohne Beteiligungen und ohne Finanzunternehmungen)

2.4. ... von Finanzunternehmen

2.4.1. ... von Finanzunternehmen im Inland

2.4.2. ... von Finanzunternehmen im Ausland

2.5. ... von Sonstigen

Zwischensumme

SUMME (1 und 2)
Davon ohne A85-89
Davon A85-89

Kontonummer Darlehensnr.	Darlehenshöhe Gesamt	Buchwert 31.12.2020	Zugang	Tilgung	Zinsen	Summe Schuldendienst	Schuldendienst-ersätze	Buchwert 31.12.2021	Netto Schuldendienst
7 16	50.000,00		10.000,00					10.000,00	
7 19	12.000,00		12.000,00					12.000,00	
7 21	8.300,00		8.300,00					8.300,00	
7 22			24.300,00					24.300,00	
		4.073.100,00	**404.100,00**	**305.400,00**	**32.900,00**	**338.300,00**	**92.700,00**	**4.171.800,00**	**245.600,00**
		0,00	**0,00**	**0,00**	**0,00**	**0,00**	**0,00**	**0,00**	**0,00**
		4.073.100,00	**483.300,00**	**305.400,00**	**32.900,00**	**338.300,00**	**92.700,00**	**4.251.000,00**	**245.600,00**
		522.500,00	**89.200,00**	**54.700,00**	**3.800,00**	**58.500,00**	**25.200,00**	**557.000,00**	**33.300,00**
		3.550.600,00	**394.100,00**	**250.700,00**	**29.100,00**	**279.800,00**	**67.500,00**	**3.694.000,00**	**212.300,00**

Nachweis über hausinterne Vergütungen (Anlage 6f)

Nachweis über haushaltinterne Vergütungen (Anlage 6f)

Gruppenebene		Erträge	Aufwendungen
0	Vertretungskörper und allgemeine Verwaltung	84.400,00	9.700,00
1	Öffentliche Ordnung und Sicherheit	0,00	0,00
2	Unterricht, Erziehung, Sport und Wissenschaft	0,00	7.700,00
3	Kunst, Kultur und Kultus	0,00	0,00
4	Soziale Wohlfahrt und Wohnbauförderung	0,00	0,00
5	Gesundheit	0,00	0,00
6	Straßen- und Wasserbau, Verkehr	0,00	0,00
7	Wirtschaftsförderung	0,00	0,00
8	Dienstleistungen	140.600,00	207.600,00
9	Finanzwirtschaft	0,00	0,00
	Summe	**225.000,00**	**225.000,00**

MFP - Ergebnishaushalt Gesamt 1. und 2. Ebene
- interne Vergütungen enthalten

MVAG	Mittelverwendungs- und aufbringungsgruppen (1. und 2. Ebene)	VA 2021	Plan 2022	Plan 2023	Plan 2024	Plan 2025
211	**Erträge aus der operativen Verwaltungstätigkeit**	**2.227.700,00**	**2.198.300,00**	**2.223.200,00**	**2.236.000,00**	**2.254.600,00**
2111	Erträge aus eigenen Abgaben	308.400,00	311.500,00	311.900,00	312.000,00	311.400,00
2112	Erträge aus Ertragsanteilen	917.000,00	930.800,00	944.800,00	959.000,00	973.400,00
2113	Erträge aus Gebühren	464.200,00	466.100,00	466.700,00	468.300,00	470.100,00
2114	Erträge aus Leistungen	347.500,00	350.700,00	354.200,00	356.400,00	359.100,00
2115	Erträge aus Besitz und wirtschaftlicher Tätigkeit	82.300,00	82.400,00	82.500,00	83.000,00	83.100,00
2116	Erträge aus Veräußerung und sonstige Erträge	108.300,00	56.800,00	57.100,00	57.300,00	57.500,00
2117	Nicht finanzierungswirksame operative Erträge			6.000,00		
212	**Erträge aus Transfers**	**554.400,00**	**477.200,00**	**401.400,00**	**326.000,00**	**325.500,00**
2121	Transferertrag von Trägern des öffentlichen Rechts	473.400,00	396.100,00	320.300,00	244.900,00	244.400,00
2122	Transferertrag von Beteiligungen					
2123	Transferertrag von Unternehmen (mit Finanzunternehmen)					
2124	Transferertrag von Haushalten und Organisationen ohne Erwerbscharakter	1.500,00	1.600,00	1.600,00	1.600,00	1.600,00
2125	Transferertrag vom Ausland					
2126	Investitions- und Tilgungszuschüsse zwischen Unternehmungen und Betrieben der Gebietskörperschaft und der Gebietskörperschaft					
2127	Nicht finanzierungswirksamer Transferertrag	79.500,00	79.500,00	79.500,00	79.500,00	79.500,00
213	**Finanzerträge**	**200,00**	**200,00**	**200,00**	**300,00**	**300,00**
2131	Erträge aus Zinsen	200,00	200,00	200,00	300,00	300,00
2132	Erträge aus Zinsen aus derivativen Finanzinstrumenten ohne Grundgeschäft					
2133	Erträge aus Gewinnentnahmen von marktbestimmten Betrieben					
2134	Sonstige Finanzerträge					
2135	Erträge aus Dividenden/Gewinnausschüttungen					
2136	Sonstige nicht finanzierungswirksame Finanzerträge					
21	**Summe Erträge**	**2.782.300,00**	**2.675.700,00**	**2.624.800,00**	**2.562.300,00**	**2.580.400,00**
221	**Personalaufwand**	**507.500,00**	**511.300,00**	**530.600,00**	**530.500,00**	**539.100,00**
2211	Personalaufwand (Bezüge, Nebengeb., Mehrleistungen)	407.100,00	414.800,00	422.600,00	430.400,00	438.500,00
2212	Gesetzlicher und freiwilliger Sozialaufwand	93.000,00	94.800,00	96.600,00	98.600,00	100.600,00
2213	Sonstiger Personalaufwand					
2214	Nicht finanzierungswirksamer Personalaufwand	7.400,00	1.700,00	11.400,00	1.500,00	
222	**Sachaufwand (ohne Transferaufwand)**	**1.804.600,00**	**1.758.600,00**	**1.768.300,00**	**1.544.600,00**	**1.533.400,00**
2221	Gebrauchs- und Verbrauchsgüter, Handelswaren	98.300,00	100.600,00	103.700,00	105.700,00	106.300,00
2222	Verwaltungs- und Betriebsaufwand	120.700,00	122.400,00	124.800,00	126.800,00	127.900,00

MVAG	Mittelverwendungs- und aufbringungsgruppen (1. und 2. Ebene)	VA 2021	Plan 2022	Plan 2023	Plan 2024	Plan 2025
2223	Leasing- und Mietaufwand	300,00	400,00	400,00	500,00	500,00
2224	Instandhaltung	103.600,00	106.600,00	109.100,00	111.100,00	96.700,00
2225	Sonstiger Sachaufwand	616.200,00	572.500,00	579.800,00	585.000,00	590.800,00
2226	Nicht finanzierungswirksamer Sachaufwand	865.500,00	856.100,00	850.500,00	615.500,00	611.200,00
223	**Transferaufwand (laufende Transfers und Kapitaltransfers)**	**731.500,00**	**751.800,00**	**772.800,00**	**794.900,00**	**817.500,00**
2231	Transferaufwand an Träger des öffentlichen Rechts	703.800,00	723.700,00	744.600,00	766.300,00	788.700,00
2232	Transferaufwand an Beteiligungen					
2233	Transferaufwand an Unternehmen (mit Finanzunternehmen)	4.700,00	4.700,00	4.800,00	4.800,00	4.800,00
2234	Transferaufwand an Haushalte und Organisationen ohne Erwerbscharakter	21.800,00	22.200,00	22.200,00	22.600,00	22.700,00
2235	Transferaufwand an das Ausland	1.200,00	1.200,00	1.200,00	1.200,00	1.300,00
2236	Investitions- und Tilgungszuschüsse zwischen Unternehmungen und Betrieben der Gebietskörperschaft und der Gebietskörperschaft					
2237	Nicht finanzierungswirksamer Transferaufwand					
224	**Finanzaufwand**	**37.300,00**	**34.600,00**	**31.800,00**	**29.200,00**	**26.400,00**
2241	Zinsen aus Finanzschulden, Finanzierungsleasing, Forderungskauf und derivativen Finanzinstrumenten mit Grundgeschäft	34.600,00	31.800,00	29.000,00	26.300,00	23.400,00
2242	Zinsen und sonstige Aufwendungen aus derivativen Finanzinstrumenten ohne Grundgeschäft					
2243	Gewinnentnahmen von Unternehmungen und marktbestimmten Betrieben der Gebietskörperschaft (innerhalb der Gebietskörperschaft)					
2244	Sonstiger Finanzaufwand	2.700,00	2.800,00	2.800,00	2.900,00	3.000,00
2245	Nicht finanzierungswirksamer Finanzaufwand					
22	**Summe Aufwendungen**	**3.080.900,00**	**3.056.300,00**	**3.103.500,00**	**2.899.200,00**	**2.916.400,00**
SA0	**Saldo (0) Nettoergebnis (21 - 22)**	**-298.600,00**	**-380.600,00**	**-478.700,00**	**-336.900,00**	**-336.000,00**
230	**Entnahmen von Haushaltsrücklagen**	**0,00**	**0,00**	**0,00**	**0,00**	**0,00**
2301	Entnahmen von Haushaltsrücklagen					
240	**Zuweisung an Haushaltsrücklagen**	**23.000,00**	**23.000,00**	**23.000,00**	**23.200,00**	**23.200,00**
2401	Zuweisung an Haushaltsrücklagen	23.000,00	23.000,00	23.000,00	23.200,00	23.200,00
23	**Summe Haushaltsrücklagen**	**-23.000,00**	**-23.000,00**	**-23.000,00**	**-23.200,00**	**-23.200,00**
SA00	**Nettoergebnis nach Zuweisung und Entnahmen von Haushaltsrücklagen (Saldo 0 +/- SU23)**	**-321.600,00**	**-403.600,00**	**-501.700,00**	**-360.100,00**	**-359.200,00**

MFP - Finanzierungshaushalt Gesamt 1. und 2. Ebene
- interne Vergütungen enthalten

MVAG	Mittelverwendungs- und aufbringungsgruppen (1. und 2. Ebene)	VA 2021	Plan 2022	Plan 2023	Plan 2024	Plan 2025
311	**Einzahlungen aus der operativen Verwaltungstätigkeit**	**2.227.700,00**	**2.198.300,00**	**2.217.200,00**	**2.236.000,00**	**2.254.600,00**
3111	Einzahlungen aus eigenen Abgaben	308.400,00	311.500,00	311.900,00	312.000,00	311.400,00
3112	Einzahlungen aus Ertragsanteilen	917.000,00	930.800,00	944.800,00	959.000,00	973.400,00
3113	Einzahlungen aus Gebühren	464.200,00	466.100,00	466.700,00	468.300,00	470.100,00
3114	Einzahlungen aus Leistungen	347.500,00	350.700,00	354.200,00	356.400,00	359.100,00
3115	Einzahlungen aus Besitz und wirtschaftlicher Tätigkeit	82.300,00	82.400,00	82.500,00	83.000,00	83.100,00
3116	Einzahlungen aus Veräußerung von geringwertigen Wirtschaftsgütern (GWG) und sonstige Einzahlungen	108.300,00	56.800,00	57.100,00	57.300,00	57.500,00
312	**Einzahlungen aus Transfers (ohne Kapitaltransfers)**	**474.900,00**	**397.700,00**	**321.900,00**	**246.500,00**	**246.000,00**
3121	Transferzahlungen von Trägern des öffentlichen Rechts	473.400,00	396.100,00	320.300,00	244.900,00	244.400,00
3122	Transferzahlungen von Beteiligungen					
3123	Transferzahlungen von Unternehmen (inkl. Finanzunternehmen)					
3124	Transferzahlungen von Haushalte und Organisationen ohne Erwerbscharakter	1.500,00	1.600,00	1.600,00	1.600,00	1.600,00
3125	Transferzahlungen vom Ausland					
3126	Investitions- und Tilgungszuschüsse zwischen Unternehmungen und Betrieben der Gebietskörperschaft und der Gebietskörperschaft					
313	**Einzahlungen aus Finanzerträgen**	**200,00**	**200,00**	**200,00**	**300,00**	**300,00**
3131	Einzahlungen aus Zinserträgen	200,00	200,00	200,00	300,00	300,00
3133	Einzahlungen aus Gewinnentnahmen von marktbestimmten Betrieben					
3134	Sonstige Einzahlungen aus Finanzerträgen					
3135	Einzahlungen aus Dividenden/Gewinnausschüttungen					
31	**Summe Einzahlungen operative Gebarung**	**2.702.800,00**	**2.596.200,00**	**2.539.300,00**	**2.482.800,00**	**2.500.900,00**
321	**Auszahlungen aus Personalaufwand**	**500.100,00**	**509.600,00**	**519.200,00**	**529.000,00**	**539.100,00**
3211	Auszahlungen für Personalaufwand Bezüge, Nebengebühren, und Mehrleistungsvergütungen)	407.100,00	414.800,00	422.600,00	430.400,00	438.500,00
3212	Auszahlungen für gesetzliche und freiwillige Sozialaufwendungen	93.000,00	94.800,00	96.600,00	98.600,00	100.600,00
3213	Auszahlungen aus sonstigem Personalaufwand					
322	**Auszahlungen aus Sachaufwand (ohne Transferaufwand)**	**939.100,00**	**902.500,00**	**917.800,00**	**929.100,00**	**922.200,00**
3221	Auszahlungen für Gebrauchs- und Verbrauchsgüter, Handelswaren	98.300,00	100.600,00	103.700,00	105.700,00	106.300,00
3222	Auszahlungen für Verwaltungs- und Betriebsaufwand	120.700,00	122.400,00	124.800,00	126.800,00	127.900,00
3223	Auszahlungen für Leasing- und Mietaufwand	300,00	400,00	400,00	500,00	500,00
3224	Auszahlungen für Instandhaltung	103.600,00	106.600,00	109.100,00	111.100,00	96.700,00
3225	Sonstige Auszahlungen aus Sachaufwand	616.200,00	572.500,00	579.800,00	585.000,00	590.800,00
323	**Auszahlungen aus Transfers (ohne Kapitaltransfers)**	**725.000,00**	**745.300,00**	**766.100,00**	**788.100,00**	**810.700,00**
3231	Transferzahlungen an Träger des öffentlichen Rechts	703.400,00	723.300,00	744.100,00	765.800,00	788.200,00
3232	Transferzahlungen an Beteiligungen					

MVAG	Mittelverwendungs- und aufbringungsgruppen (1. und 2. Ebene)	VA 2021	Plan 2022	Plan 2023	Plan 2024	Plan 2025
3233	Transferzahlungen an Unternehmen (inkl. Finanzunternehmen)					
3234	Transferzahlungen an Haushalte und Organisationen ohne Erwerbscharakter	20.400,00	20.800,00	20.800,00	21.100,00	21.200,00
3235	Transferzahlungen an das Ausland	1.200,00	1.200,00	1.200,00	1.200,00	1.300,00
3236	Investitions- und Tilgungszuschüsse zwischen Unternehmungen und Betrieben der Gebietskörperschaft und der Gebietskörperschaft					
324	**Auszahlungen aus Finanzaufwand**	**37.300,00**	**34.600,00**	**31.800,00**	**29.200,00**	**26.400,00**
3241	Auszahlungen für Zinsaufwand, für Finanzierungsleasing, für Forderungskauf, für Finanzschulden und derivative Finanzinstrumente mit Grundgeschäft	34.600,00	31.800,00	29.000,00	26.300,00	23.400,00
3242	Auszahlungen für Zinsen aus derivativen Finanzinstrumenten ohne Grundgeschäft					
3243	Auszahlung aus Gewinnentnahmen von marktbestimmten Betrieben					
3244	Sonstige Auszahlungen aus Finanzaufwendungen	2.700,00	2.800,00	2.800,00	2.900,00	3.000,00
32	**Summe Auszahlungen operative Gebarung**	**2.201.500,00**	**2.192.000,00**	**2.234.900,00**	**2.275.400,00**	**2.298.400,00**
SA1	**Saldo (1) Geldfluss aus der Operativen Gebarung (31 – 32)**	**501.300,00**	**404.200,00**	**304.400,00**	**207.400,00**	**202.500,00**
331	**Einzahlungen aus der Investitionstätigkeit**	**116.000,00**	**0,00**	**0,00**	**0,00**	**0,00**
3311	Einzahlungen aus der Veräußerung von immateriellem Vermögen					
3312	Einzahlungen aus der Veräußerung von Grundstücken und Grundstückeinrichtungen	116.000,00				
3313	Einzahlungen aus der Veräußerung von Gebäuden und Bauten					
3314	Einzahlungen aus der Veräußerung von technischen Anlagen, Fahrzeuge und Maschinen					
3315	Einzahlungen aus der Veräußerung von Amts-, Betriebs- und Geschäftsausstattung					
3316	Einzahlungen aus der Veräußerung von Kulturgütern					
3317	Einzahlungen aus der Veräußerung von Beteiligungen					
332	**Einzahlungen aus der Rückzahlung von Darlehen sowie gewährten Vorschüssen**	**0,00**	**0,00**	**0,00**	**0,00**	**0,00**
3321	Einzahlungen aus Darlehen an Träger des öffentlichen Rechts					
3322	Einzahlungen aus Darlehen an Beteiligungen					
3323	Einzahlungen aus Darlehen an Unternehmen und Haushalte					
3325	Einzahlungen aus Vorschüssen und Anzahlungen					
333	**Einzahlungen aus Kapitaltransfers**	**316.000,00**	**98.800,00**	**95.500,00**	**82.800,00**	**79.800,00**
3331	Kapitaltransferzahlungen von Trägern des öffentlichen Rechts	309.000,00	91.800,00	88.500,00	75.600,00	72.600,00
3332	Kapitaltransferzahlungen von Beteiligungen					
3333	Kapitaltransferzahlungen von Unternehmen					
3334	Kapitaltransferzahlungen von Haushalten und Organisationen ohne Erwerbscharakter	7.000,00	7.000,00	7.000,00	7.200,00	7.200,00
3335	Kapitaltransferzahlungen vom Ausland					
33	**Summe Einzahlungen investive Gebarung**	**432.000,00**	**98.800,00**	**95.500,00**	**82.800,00**	**79.800,00**
341	**Auszahlungen aus der Investitionstätigkeit**	**1.079.700,00**	**987.000,00**	**186.700,00**	**76.900,00**	**76.900,00**

MVAG	Mittelverwendungs- und aufbringungsgruppen (1. und 2. Ebene)	VA 2021	Plan 2022	Plan 2023	Plan 2024	Plan 2025
3411	Auszahlungen für den Erwerb von immateriellem Vermögen	92.500,00	4.300,00	4.300,00	4.400,00	4.400,00
3412	Auszahlungen für den Erwerb von Grundstücken und Grundstückseinrichtungen	947.600,00	971.600,00	171.200,00	61.200,00	61.200,00
3413	Auszahlungen für den Erwerb von Gebäuden und Bauten					
3414	Auszahlungen für den Erwerb von technischen Anlagen, Fahrzeuge und Maschinen	30.000,00				
3415	Auszahlungen für den Erwerb von Amts-, Betriebs- und Geschäftsausstattung	9.600,00	11.100,00	11.200,00	11.300,00	11.300,00
3416	Auszahlungen für den Erwerb von Kulturgütern					
3417	Auszahlungen für den Erwerb von Beteiligungen					
342	**Auszahlungen von gewährten Darlehen sowie gewährten Vorschüssen**	**0,00**	**0,00**	**0,00**	**0,00**	**0,00**
3421	Auszahlung von Darlehen an Träger des öffentlichen Rechts					
3422	Auszahlung von Darlehen an Beteiligungen					
3423	Auszahlung von Darlehen an Unternehmen und Haushalte					
3425	Auszahlungen von Vorschüssen und Anzahlungen					
343	**Auszahlungen aus Kapitaltransfers**	**6.500,00**	**6.500,00**	**6.700,00**	**6.800,00**	**6.800,00**
3431	Kapitaltransferzahlungen an Träger des öffentlichen Rechts	400,00	400,00	500,00	500,00	500,00
3432	Kapitaltransferzahlungen an Beteiligungen					
3433	Kapitaltransferzahlungen an Unternehmen (Finanzunternehmen)	4.700,00	4.700,00	4.800,00	4.800,00	4.800,00
3434	Kapitaltransferzahlungen an Haushalte und Organisationen ohne Erwerbscharakter	1.400,00	1.400,00	1.400,00	1.500,00	1.500,00
3435	Kapitaltransferzahlungen an das Ausland					
34	**Summe Auszahlungen investive Gebarung**	**1.086.200,00**	**993.500,00**	**193.400,00**	**83.700,00**	**83.700,00**
SA2	**Saldo (2) Geldfluss aus der Investiven Gebarung (33 – 34)**	**-654.200,00**	**-894.700,00**	**-97.900,00**	**-900,00**	**-3.900,00**
SA3	**Saldo (3) Nettofinanzierungssaldo (Saldo 1 + Saldo 2)**	**-152.900,00**	**-490.500,00**	**206.500,00**	**206.500,00**	**198.600,00**
351	**Einzahlungen aus der Aufnahme von Finanzschulden**	**483.300,00**	**750.500,00**	**25.000,00**	**0,00**	**0,00**
3511	Einzahlungen aus empfangenen Darlehen von öffentlichen Körperschaften und Rechtsträgern					
3512	Einzahlungen aus empfangenen Darlehen von Beteiligungen					
3513	Einzahlungen aus empfangenen Darlehen von Unternehmen und privaten Haushalten					
3514	Einzahlungen aus Finanzschulden (Finanzunternehmen)	483.300,00	750.500,00	25.000,00		
353	**Einzahlungen infolge eines Kapitaltausch bei derivativen Finanzinstrumenten mit Grundgeschäft**	**0,00**	**0,00**	**0,00**	**0,00**	**0,00**
3530	Einzahlungen infolge eines Kapitaltausch bei derivativen Finanzinstrumenten mit Grundgeschäft					
355	**Einzahlungen aus dem Abgang von Finanzinstrumenten**	**0,00**	**0,00**	**0,00**	**0,00**	**0,00**
3550	Einzahlungen aus dem Abgang von Finanzinstrumenten					
35	**Summe Einzahlungen aus der Finanzierungstätigkeit**	**483.300,00**	**750.500,00**	**25.000,00**	**0,00**	**0,00**

MVAG	Mittelverwendungs- und aufbringungsgruppen (1. und 2. Ebene)	VA 2021	Plan 2022	Plan 2023	Plan 2024	Plan 2025
361	**Auszahlungen aus der Tilgung von Finanzschulden**	**305.400,00**	**307.900,00**	**307.900,00**	**307.800,00**	**310.100,00**
3611	Auszahlungen aus empfangenen Darlehen von öffentlichen Körperschaften und Rechtsträgern	500,00	500,00	500,00	600,00	500,00
3612	Auszahlungen aus empfangenen Darlehen von Beteiligungen					
3613	Auszahlungen aus empfangenen Darlehen von Unternehmen und privaten Haushalten					
3614	Auszahlungen aus Finanzschulden	304.900,00	307.400,00	307.400,00	307.200,00	309.600,00
3615	Auszahlung aus der Rückzahlung von Leasingverbindlichkeiten					
363	**Auszahlungen infolge eines Kapitaltausch bei derivativen Finanzinstrumenten mit Grundgeschäft**	**0,00**	**0,00**	**0,00**	**0,00**	**0,00**
3630	Auszahlungen infolge eines Kapitaltausch bei derivativen Finanzinstrumenten mit Grundgeschäft					
365	**Auszahlungen für den Erwerb von Finanzinstrumenten**	**0,00**	**0,00**	**0,00**	**0,00**	**0,00**
3650	Auszahlungen für den Erwerb von Finanzinstrumenten					
36	**Summe Auszahlungen aus der Finanzierungstätigkeit**	**305.400,00**	**307.900,00**	**307.900,00**	**307.800,00**	**310.100,00**
SA4	**Saldo (4) Geldfluss aus der Finanzierungstätigkeit (35 – 36)**	**177.900,00**	**442.600,00**	**-282.900,00**	**-307.800,00**	**-310.100,00**
SA5	**Saldo (5) Geldfluss aus der voranschlagswirksamen Gebarung (Saldo 3 + Saldo 4)**	**25.000,00**	**-47.900,00**	**-76.400,00**	**-101.300,00**	**-111.500,00**

Haushaltspotential (aufbauend auf der Ergebnisrechnung)

MVAG	Mittelverwendungs- und -aufbringungsgruppen	Mittelaufbringung	Mittelverwendung	Saldo
211	Erträge aus der operativen Verwaltungstätigkeit	2.227.700,00		
212	Erträge aus Transfers	554.400,00		
213	Finanzerträge	200,00		
Summe Erträge (SU 21)		**2.782.300,00**		
2117	Nicht finanzierungswirksame operative Erträge			
	(Auflösung von Rückstellungen und Aktivierte Eigenleistungen)			
2127	Nicht finanzierungswirksamer Transferertrag	-79.500,00		
	(Auflösung von Investitionszuschüssen)			
2136	Sonstige nicht finanzierungswirksame Finanzerträge			
	(Auflösung von RS Bewertung von Beteiligungen und aktiven Finanzinstrumenten)			
Nicht finanzwirksame Erträge		**-79.500,00**		
Finanzwirksame Erträge		**2.702.800,00**		
221	Personalaufwand		507.500,00	
222	Sachaufwand (ohne Transferaufwand)		1.804.600,00	
223	Transferaufwand (laufende Transfers und Kapitaltransfers)		731.500,00	
224	Finanzaufwand		37.300,00	
Summe Aufwendungen (SU 22)			**3.080.900,00**	
2214	Nicht finanzierungswirksamer Personalaufwand		-7.400,00	
	(Dotierung RS für Abfertigungen, Jubiläum u. nicht konsumierte Urlaube)			
2226	Nicht finanzierungswirksamer Sachaufwand		-865.500,00	
	(inkl. Abschreibungen, Dotierung von RS Prozess, ausstehende Rechnungen)			
2237	Nicht finanzierungswirksamer Transferaufwand			
	(Dotierungen von RS f. Pensionen)			
2245	Nicht finanzierungswirksamer Finanzaufwand			
	(Wertberichtigungen zu Finanzinstrumenten, Aufwendungen aus der Bewertung von Beteiligungen)			
Nicht finanzwirksame Aufwendungen			**-872.900,00**	
Finanzwirksame Aufwendungen			**2.208.000,00**	
Finanzwirksames Ergebnis		**2.702.800,00**	**2.208.000,00**	**494.800,00**

MVAG	Mittelverwendungs- und -aufbringungsgruppen	Mittelaufbringung	Mittelverwendung	Saldo
332	Einzahlungen aus der Rückzahlung von Darlehen sowie gewährten Vorschüssen (ohne 3325 mit Projektcode - Anzahlungen)			
1141	Vorräte (+ Veränderung)			
1142	Gegebene Anzahlungen auf Vorräte (+ Veränderung)			
	wiederkehrende Einzahlungen der Kontengruppe 00-06, die keinem Projekt zugeordnet sind	116.000,00		
2301	Entnahmen von Haushaltsrücklagen (Kontengruppe 893)			
Jährliche wiederkehrende Einzahlungen		**116.000,00**		
36	Auszahlungen aus der Finanzierungstätigkeit		305.400,00	
2401	Zuweisung an Haushaltsrücklagen (Kontengruppe 793)			
342	Auszahlungen von gewährten Darlehen sowie gewährten Vorschüssen (ohne 3425 mit Projektcode - Anzahlungen)			
1141	Vorräte (- Veränderung)			
1142	Gegebene Anzahlungen auf Vorräte (- Veränderung)			
	wiederkehrende Klein-Investitionen der Kontengruppe 00-06, die keinem Projekt zugeordnet sind		14.700,00	
Jährliche wiederkehrende Auszahlungen			**320.100,00**	
	Kontengruppe 871, KT der Ergebnisrechnung, mit Projektcode (BZ)	-255.500,00		
Summe Kapitaltransfers der Ergebnisrechnung		**-255.500,00**		
Jährliches Haushaltspotential		**2.563.300,00**	**2.528.100,00**	**35.200,00**
	Jährliches Haushaltspotential	35.200,00		
	kumuliertes Haushaltspotential zum 31.12.2020 (Vorjahr)			
Verfügbares Haushaltspotential		**35.200,00**		
	davon (dient ausschließlich der Information) Kontengruppe 871, KT der Ergebnisrechnung, ohne Projektcode (sind BZ zum Haushaltsausgleich)	300,00		
2401	Zuweisung an Haushaltsrücklagen (Kontengruppe 794)		23.000,00	
2401	Zuweisung an Haushaltsrücklagen (Kontengruppe 795)			
Jährliche Aufwände für Rücklagen			**23.000,00**	
2301	Entnahmen von Haushaltsrücklagen (Kontengruppe 894)			
2301	Entnahmen von Haushaltsrücklagen (Kontengruppe 895)			
Jährliche RL-Erträge f. Investitionen (finanzw.)		**0,00**		
Endbestand kumuliertes Haushaltspotential		**35.200,00**	**23.000,00**	**12.200,00**

Nachweis der Investitionstätigkeit

Vorhaben Vorhabensbezeichnung Konto	Bezeichnung	RA 2019	VA Vorjahre	VA 2021	Plan 2022	Plan 2023	Plan 2024	Plan 2025	Plan Gesamt
1029000	**Amtsgebäude (ab 2008)**								
Auszahlungen - Investitionen - Mittelverwendung			**5.000,00**	**1.000,00**	**0,00**	**0,00**	**0,00**	**0,00**	**6.000,00**
Anschaffungs- oder Herstellungskosten			**5.000,00**	**1.000,00**	**0,00**	**0,00**	**0,00**	**0,00**	**6.000,00**
5/029000-050000	Kosten		5.000,00	1.000,00					6.000,00
Einzahlungen - Finanzierung - Mittelherkunft			**5.000,00**	**1.000,00**	**0,00**	**0,00**	**0,00**	**0,00**	**6.000,00**
Mittel aus Geldfluss aus der operativen Gebarung			**5.000,00**	**1.000,00**	**0,00**	**0,00**	**0,00**	**0,00**	**6.000,00**
6/029000+829910	Zuweisung aus operativer Gebarung		5.000,00	1.000,00					6.000,00
Bedarfszuweisungen/KTZ			**0,00**	**0,00**	**0,00**	**0,00**	**0,00**	**0,00**	**0,00**
Haushaltsrücklagen/Zahlungsmittelreserven			**0,00**	**0,00**	**0,00**	**0,00**	**0,00**	**0,00**	**0,00**
Sonstige Kapitaltransfers und Subventionen			**0,00**	**0,00**	**0,00**	**0,00**	**0,00**	**0,00**	**0,00**
Darlehen			**0,00**	**0,00**	**0,00**	**0,00**	**0,00**	**0,00**	**0,00**
Finanzierungsleasing			**0,00**	**0,00**	**0,00**	**0,00**	**0,00**	**0,00**	**0,00**
Veräußerung langfristiges Vermögen und sonstiges			**0,00**	**0,00**	**0,00**	**0,00**	**0,00**	**0,00**	**0,00**
Finanzierungsergebnis 1029000			**0,00**	**0,00**	**0,00**	**0,00**	**0,00**	**0,00**	**0,00**
				inklusive Vorjahre	**0,00**	**0,00**	**0,00**	**0,00**	
1164000	**Förderung der Brandbekämpfung und Brandverhütung (ab 2008)**								
Auszahlungen - Investitionen - Mittelverwendung			**25.000,00**	**10.000,00**	**0,00**	**0,00**	**0,00**	**0,00**	**35.000,00**
Anschaffungs- oder Herstellungskosten			**25.000,00**	**10.000,00**	**0,00**	**0,00**	**0,00**	**0,00**	**35.000,00**
5/164000-050000	Sonderanlagen		25.000,00	10.000,00					35.000,00
Einzahlungen - Finanzierung - Mittelherkunft			**25.000,00**	**10.000,00**	**0,00**	**0,00**	**0,00**	**0,00**	**35.000,00**
Mittel aus Geldfluss aus der operativen Gebarung			**15.000,00**	**10.000,00**	**0,00**	**0,00**	**0,00**	**0,00**	**25.000,00**
6/164000+829910	Zuweisung aus operativer Gebarung		15.000,00	10.000,00					25.000,00
Bedarfszuweisungen/KTZ			**0,00**	**0,00**	**0,00**	**0,00**	**0,00**	**0,00**	**0,00**
Haushaltsrücklagen/Zahlungsmittelreserven			**0,00**	**0,00**	**0,00**	**0,00**	**0,00**	**0,00**	**0,00**
Sonstige Kapitaltransfers und Subventionen			**10.000,00**	**0,00**	**0,00**	**0,00**	**0,00**	**0,00**	**10.000,00**
6/164000+307000	Kapitaltransfers von privaten Haushalten und privaten Organisationen ohne Erwerbszweck und andere		10.000,00						10.000,00
Darlehen			**0,00**	**0,00**	**0,00**	**0,00**	**0,00**	**0,00**	**0,00**
Finanzierungsleasing			**0,00**	**0,00**	**0,00**	**0,00**	**0,00**	**0,00**	**0,00**

Vorhaben Vorhabensbezeichnung Konto	Bezeichnung	RA 2019	VA Vorjahre	VA 2021	Plan 2022	Plan 2023	Plan 2024	Plan 2025	Plan Gesamt
Veräußerung langfristiges Vermögen und sonstiges			**0,00**	**0,00**	**0,00**	**0,00**	**0,00**	**0,00**	**0,00**
Finanzierungsergebnis 1164000			**0,00**	**0,00**	**0,00**	**0,00**	**0,00**	**0,00**	**0,00**
				inklusive Vorjahre	**0,00**	**0,00**	**0,00**	**0,00**	
1612000 Gemeindestraßen (ab 2008)									
Auszahlungen - Investitionen - Mittelverwendung			**170.000,00**	**150.000,00**	**30.000,00**	**30.000,00**	**30.000,00**	**30.000,00**	**440.000,00**
Anschaffungs- oder Herstellungskosten			**170.000,00**	**150.000,00**	**30.000,00**	**30.000,00**	**30.000,00**	**30.000,00**	**440.000,00**
5/612000-002000	Baukosten Gemeindestraßen Ddf. Diverse Straßen		150.000,00	150.000,00	20.000,00	20.000,00	20.000,00	20.000,00	380.000,00
5/612000-050000	Straßenbeleuchtung Drosendorf		20.000,00		10.000,00	10.000,00	10.000,00	10.000,00	60.000,00
Einzahlungen - Finanzierung - Mittelherkunft			**170.000,00**	**150.000,00**	**30.000,00**	**30.000,00**	**30.000,00**	**30.000,00**	**440.000,00**
Mittel aus Geldfluss aus der operativen Gebarung			**38.500,00**	**20.000,00**	**20.000,00**	**20.000,00**	**20.000,00**	**20.000,00**	**138.500,00**
6/612000+829910	Zuweisung aus operativer Gebarung		38.500,00	20.000,00	20.000,00	20.000,00	20.000,00	20.000,00	138.500,00
Bedarfszuweisungen/KTZ			**131.500,00**	**130.000,00**	**10.000,00**	**10.000,00**	**10.000,00**	**10.000,00**	**301.500,00**
6/612000+871000	Beihilfe aus Bedarfszuweisungen		130.000,00	130.000,00	10.000,00	10.000,00	10.000,00	10.000,00	300.000,00
6/612000+871100	Bedarfszuweisungen Energie		1.500,00						1.500,00
Haushaltsrücklagen/Zahlungsmittelreserven			**0,00**	**0,00**	**0,00**	**0,00**	**0,00**	**0,00**	**0,00**
Sonstige Kapitaltransfers und Subventionen			**0,00**	**0,00**	**0,00**	**0,00**	**0,00**	**0,00**	**0,00**
Darlehen			**0,00**	**0,00**	**0,00**	**0,00**	**0,00**	**0,00**	**0,00**
Finanzierungsleasing			**0,00**	**0,00**	**0,00**	**0,00**	**0,00**	**0,00**	**0,00**
Veräußerung langfristiges Vermögen und sonstiges			**0,00**	**0,00**	**0,00**	**0,00**	**0,00**	**0,00**	**0,00**
Finanzierungsergebnis 1612000			**0,00**	**0,00**	**0,00**	**0,00**	**0,00**	**0,00**	**0,00**
				inklusive Vorjahre	**0,00**	**0,00**	**0,00**	**0,00**	
1632001 Wehr Spitalmühle (ab 2021)									
Auszahlungen - Investitionen - Mittelverwendung			**0,00**	**100.000,00**	**0,00**	**0,00**	**0,00**	**0,00**	**100.000,00**
Anschaffungs- oder Herstellungskosten			**0,00**	**100.000,00**	**0,00**	**0,00**	**0,00**	**0,00**	**100.000,00**
5/632001-050000	Sonderanlagen			100.000,00					100.000,00
Einzahlungen - Finanzierung - Mittelherkunft			**0,00**	**100.000,00**	**0,00**	**0,00**	**0,00**	**0,00**	**100.000,00**
Mittel aus Geldfluss aus der operativen Gebarung			**0,00**	**0,00**	**0,00**	**0,00**	**0,00**	**0,00**	**0,00**
Bedarfszuweisungen/KTZ			**0,00**	**0,00**	**0,00**	**0,00**	**0,00**	**0,00**	**0,00**
Haushaltsrücklagen/Zahlungsmittelreserven			**0,00**	**0,00**	**0,00**	**0,00**	**0,00**	**0,00**	**0,00**

Vorhaben Vorhabensbezeichnung Konto	Bezeichnung	RA 2019	VA Vorjahre	VA 2021	Plan 2022	Plan 2023	Plan 2024	Plan 2025	Plan Gesamt
Sonstige Kapitaltransfers und Subventionen			**0,00**	**56.000,00**	**0,00**	**0,00**	**0,00**	**0,00**	**56.000,00**
6/632001+300000	Kapitaltransfers von Bund, Bundesfonds und Bundeskammern			56.000,00					56.000,00
Darlehen			**0,00**	**44.000,00**	**0,00**	**0,00**	**0,00**	**0,00**	**44.000,00**
7/18	Darlehensaufnahme Wehr Spitalmühle			44.000,00					44.000,00
Finanzierungsleasing			**0,00**	**0,00**	**0,00**	**0,00**	**0,00**	**0,00**	**0,00**
Veräußerung langfristiges Vermögen und sonstiges			**0,00**	**0,00**	**0,00**	**0,00**	**0,00**	**0,00**	**0,00**
Finanzierungsergebnis 1632001			**0,00**	**0,00**	**0,00**	**0,00**	**0,00**	**0,00**	**0,00**
				inklusive Vorjahre	**0,00**	**0,00**	**0,00**	**0,00**	
1710000 Land- und Forstwirtschaftl. Wegebau (ab 2008)									
Auszahlungen - Investitionen - Mittelverwendung			**20.000,00**	**20.000,00**	**20.000,00**	**20.000,00**	**20.000,00**	**20.000,00**	**120.000,00**
Anschaffungs- oder Herstellungskosten			**20.000,00**	**20.000,00**	**20.000,00**	**20.000,00**	**20.000,00**	**20.000,00**	**120.000,00**
5/710000-002000	Baukosten		20.000,00	20.000,00	20.000,00	20.000,00	20.000,00	20.000,00	120.000,00
Einzahlungen - Finanzierung - Mittelherkunft			**20.000,00**	**20.000,00**	**20.000,00**	**20.000,00**	**20.000,00**	**20.000,00**	**120.000,00**
Mittel aus Geldfluss aus der operativen Gebarung			**6.800,00**	**9.000,00**	**6.800,00**	**6.800,00**	**6.800,00**	**6.800,00**	**43.000,00**
6/710000+829910	Zuweisung aus operativer Gebarung		6.800,00	9.000,00	6.800,00	6.800,00	6.800,00	6.800,00	43.000,00
Bedarfszuweisungen/KTZ			**13.200,00**	**11.000,00**	**13.200,00**	**13.200,00**	**13.200,00**	**13.200,00**	**77.000,00**
6/710000+301000	Beitrag Abt. NÖ ABB			5.500,00	6.600,00	6.600,00	6.600,00	6.600,00	31.900,00
6/710000+871000	Beihilfe aus Bedarfszuweisungen IVW3		6.600,00	5.500,00	6.600,00	6.600,00	6.600,00	6.600,00	38.500,00
6/710000+871100	Beitrag Abteilung Güterwege NÖ ABB		6.600,00						6.600,00
Haushaltsrücklagen/Zahlungsmittelreserven			**0,00**	**0,00**	**0,00**	**0,00**	**0,00**	**0,00**	**0,00**
Sonstige Kapitaltransfers und Subventionen			**0,00**	**0,00**	**0,00**	**0,00**	**0,00**	**0,00**	**0,00**
Darlehen			**0,00**	**0,00**	**0,00**	**0,00**	**0,00**	**0,00**	**0,00**
Finanzierungsleasing			**0,00**	**0,00**	**0,00**	**0,00**	**0,00**	**0,00**	**0,00**
Veräußerung langfristiges Vermögen und sonstiges			**0,00**	**0,00**	**0,00**	**0,00**	**0,00**	**0,00**	**0,00**
Finanzierungsergebnis 1710000			**0,00**	**0,00**	**0,00**	**0,00**	**0,00**	**0,00**	**0,00**
				inklusive Vorjahre	**0,00**	**0,00**	**0,00**	**0,00**	

Vorhaben Vorhabensbezeichnung Konto	Bezeichnung	RA 2019	VA Vorjahre	VA 2021	Plan 2022	Plan 2023	Plan 2024	Plan 2025	Plan Gesamt
1771004	**Elektrotankstelle (ab 2020)**								
Auszahlungen - Investitionen - Mittelverwendung			**7.000,00**	**0,00**	**0,00**	**0,00**	**0,00**	**0,00**	**7.000,00**
Anschaffungs- oder Herstellungskosten			**7.000,00**	**0,00**	**0,00**	**0,00**	**0,00**	**0,00**	**7.000,00**
5/771004-050000	Sonderanlagen		7.000,00						7.000,00
Einzahlungen - Finanzierung - Mittelherkunft			**7.000,00**	**0,00**	**0,00**	**0,00**	**0,00**	**0,00**	**7.000,00**
Mittel aus Geldfluss aus der operativen Gebarung			**4.900,00**	**0,00**	**0,00**	**0,00**	**0,00**	**0,00**	**4.900,00**
6/771004+829910	Zuweisung aus operativer Gebarung		4.900,00						4.900,00
Bedarfszuweisungen/KTZ			**2.100,00**	**0,00**	**0,00**	**0,00**	**0,00**	**0,00**	**2.100,00**
6/771004+301000	Kapitaltransfers von Ländern, Landesfonds und Landeskammern		2.100,00						2.100,00
Haushaltsrücklagen/Zahlungsmittelreserven			**0,00**	**0,00**	**0,00**	**0,00**	**0,00**	**0,00**	**0,00**
Sonstige Kapitaltransfers und Subventionen			**0,00**	**0,00**	**0,00**	**0,00**	**0,00**	**0,00**	**0,00**
Darlehen			**0,00**	**0,00**	**0,00**	**0,00**	**0,00**	**0,00**	**0,00**
Finanzierungsleasing			**0,00**	**0,00**	**0,00**	**0,00**	**0,00**	**0,00**	**0,00**
Veräußerung langfristiges Vermögen und sonstiges			**0,00**	**0,00**	**0,00**	**0,00**	**0,00**	**0,00**	**0,00**
Finanzierungsergebnis 1771004			**0,00**	**0,00**	**0,00**	**0,00**	**0,00**	**0,00**	**0,00**
				inklusive Vorjahre	**0,00**	**0,00**	**0,00**	**0,00**	
1771005	**App Tschechische Sprache (ab 2020)**								
Auszahlungen - Investitionen - Mittelverwendung			**6.000,00**	**0,00**	**0,00**	**0,00**	**0,00**	**0,00**	**6.000,00**
Anschaffungs- oder Herstellungskosten			**6.000,00**	**0,00**	**0,00**	**0,00**	**0,00**	**0,00**	**6.000,00**
5/771005-050000	App Tschechische Sprache		6.000,00						6.000,00
Einzahlungen - Finanzierung - Mittelherkunft			**6.000,00**	**0,00**	**0,00**	**0,00**	**0,00**	**0,00**	**6.000,00**
Mittel aus Geldfluss aus der operativen Gebarung			**4.200,00**	**0,00**	**0,00**	**0,00**	**0,00**	**0,00**	**4.200,00**
6/771005+829910	Zuweisung aus operativer Gebarung		4.200,00						4.200,00
Bedarfszuweisungen/KTZ			**0,00**	**0,00**	**0,00**	**0,00**	**0,00**	**0,00**	**0,00**
Haushaltsrücklagen/Zahlungsmittelreserven			**0,00**	**0,00**	**0,00**	**0,00**	**0,00**	**0,00**	**0,00**
Sonstige Kapitaltransfers und Subventionen			**1.800,00**	**0,00**	**0,00**	**0,00**	**0,00**	**0,00**	**1.800,00**
6/771005+309000	Kapitaltransfers von der Europäischen Union		1.800,00						1.800,00
Darlehen			**0,00**	**0,00**	**0,00**	**0,00**	**0,00**	**0,00**	**0,00**
Finanzierungsleasing			**0,00**	**0,00**	**0,00**	**0,00**	**0,00**	**0,00**	**0,00**

Vorhaben Vorhabensbezeichnung Konto	Bezeichnung	RA 2019	VA Vorjahre	VA 2021	Plan 2022	Plan 2023	Plan 2024	Plan 2025	Plan Gesamt
Veräußerung langfristiges Vermögen und sonstiges			**0,00**	**0,00**	**0,00**	**0,00**	**0,00**	**0,00**	**0,00**
Finanzierungsergebnis 1771005			**0,00**	**0,00**	**0,00**	**0,00**	**0,00**	**0,00**	**0,00**
				inklusive Vorjahre	**0,00**	**0,00**	**0,00**	**0,00**	
1771006 E-Bike Station (ab 2020)									
Auszahlungen - Investitionen - Mittelverwendung			**5.000,00**	**0,00**	**0,00**	**0,00**	**0,00**	**0,00**	**5.000,00**
Anschaffungs- oder Herstellungskosten			**5.000,00**	**0,00**	**0,00**	**0,00**	**0,00**	**0,00**	**5.000,00**
5/771006-050000	Sonderanlagen		5.000,00						5.000,00
Einzahlungen - Finanzierung - Mittelherkunft			**5.000,00**	**0,00**	**0,00**	**0,00**	**0,00**	**0,00**	**5.000,00**
Mittel aus Geldfluss aus der operativen Gebarung			**3.500,00**	**0,00**	**0,00**	**0,00**	**0,00**	**0,00**	**3.500,00**
6/771006+829910	Zuweisung aus operativer Gebarung		3.500,00						3.500,00
Bedarfszuweisungen/KTZ			**1.500,00**	**0,00**	**0,00**	**0,00**	**0,00**	**0,00**	**1.500,00**
6/771006+301000	Kapitaltransfers von Ländern, Landesfonds und Landeskammern		1.500,00						1.500,00
Haushaltsrücklagen/Zahlungsmittelreserven			**0,00**	**0,00**	**0,00**	**0,00**	**0,00**	**0,00**	**0,00**
Sonstige Kapitaltransfers und Subventionen			**0,00**	**0,00**	**0,00**	**0,00**	**0,00**	**0,00**	**0,00**
Darlehen			**0,00**	**0,00**	**0,00**	**0,00**	**0,00**	**0,00**	**0,00**
Finanzierungsleasing			**0,00**	**0,00**	**0,00**	**0,00**	**0,00**	**0,00**	**0,00**
Veräußerung langfristiges Vermögen und sonstiges			**0,00**	**0,00**	**0,00**	**0,00**	**0,00**	**0,00**	**0,00**
Finanzierungsergebnis 1771006			**0,00**	**0,00**	**0,00**	**0,00**	**0,00**	**0,00**	**0,00**
				inklusive Vorjahre	**0,00**	**0,00**	**0,00**	**0,00**	
1771007 Elektrotankstelle Altstadt (ab 2021)									
Auszahlungen - Investitionen - Mittelverwendung			**0,00**	**4.000,00**	**0,00**	**0,00**	**0,00**	**0,00**	**4.000,00**
Anschaffungs- oder Herstellungskosten			**0,00**	**4.000,00**	**0,00**	**0,00**	**0,00**	**0,00**	**4.000,00**
5/771007-050000	Sonderanlagen			4.000,00					4.000,00
Einzahlungen - Finanzierung - Mittelherkunft			**0,00**	**4.000,00**	**0,00**	**0,00**	**0,00**	**0,00**	**4.000,00**
Mittel aus Geldfluss aus der operativen Gebarung			**0,00**	**2.800,00**	**0,00**	**0,00**	**0,00**	**0,00**	**2.800,00**
6/771007+829910	Zuweisung aus operativer Gebarung			2.800,00					2.800,00
Bedarfszuweisungen/KTZ			**0,00**	**0,00**	**0,00**	**0,00**	**0,00**	**0,00**	**0,00**
Haushaltsrücklagen/Zahlungsmittelreserven			**0,00**	**0,00**	**0,00**	**0,00**	**0,00**	**0,00**	**0,00**

Vorhaben Vorhabensbezeichnung Konto	Bezeichnung	RA 2019	VA Vorjahre	VA 2021	Plan 2022	Plan 2023	Plan 2024	Plan 2025	Plan Gesamt
Sonstige Kapitaltransfers und Subventionen			**0,00**	**1.200,00**	**0,00**	**0,00**	**0,00**	**0,00**	**1.200,00**
6/771007+300000	Kapitaltransfers von Bund, Bundesfonds und Bundeskammern			1.200,00					1.200,00
Darlehen			**0,00**	**0,00**	**0,00**	**0,00**	**0,00**	**0,00**	**0,00**
Finanzierungsleasing			**0,00**	**0,00**	**0,00**	**0,00**	**0,00**	**0,00**	**0,00**
Veräußerung langfristiges Vermögen und sonstiges			**0,00**	**0,00**	**0,00**	**0,00**	**0,00**	**0,00**	**0,00**
Finanzierungsergebnis 1771007			**0,00**	**0,00**	**0,00**	**0,00**	**0,00**	**0,00**	**0,00**
				inklusive Vorjahre	**0,00**	**0,00**	**0,00**	**0,00**	
1850006 Betriebe der WVA Leitungskataster BA 17 und BA 18 (ab 2020)									
Auszahlungen - Investitionen - Mittelverwendung			**0,00**	**24.000,00**	**0,00**	**0,00**	**0,00**	**0,00**	**24.000,00**
Anschaffungs- oder Herstellungskosten			**0,00**	**24.000,00**	**0,00**	**0,00**	**0,00**	**0,00**	**24.000,00**
5/850006-070000	Aktivierungsfähige Rechte (immaterielle Vermögenswerte)			24.000,00					24.000,00
Einzahlungen - Finanzierung - Mittelherkunft			**0,00**	**24.000,00**	**0,00**	**0,00**	**0,00**	**0,00**	**24.000,00**
Mittel aus Geldfluss aus der operativen Gebarung			**0,00**	**0,00**	**0,00**	**0,00**	**0,00**	**0,00**	**0,00**
Bedarfszuweisungen/KTZ			**0,00**	**1.400,00**	**0,00**	**0,00**	**0,00**	**0,00**	**1.400,00**
6/850006+301000	Kapitaltransfers von Ländern, Landesfonds und Landeskammern			1.400,00					1.400,00
Haushaltsrücklagen/Zahlungsmittelreserven			**0,00**	**0,00**	**0,00**	**0,00**	**0,00**	**0,00**	**0,00**
Sonstige Kapitaltransfers und Subventionen			**0,00**	**14.300,00**	**0,00**	**0,00**	**0,00**	**0,00**	**14.300,00**
6/850006+300000	Kapitaltransfers von Bund, Bundesfonds und Bundeskammern			14.300,00					14.300,00
Darlehen			**0,00**	**8.300,00**	**0,00**	**0,00**	**0,00**	**0,00**	**8.300,00**
7/21	Darlehensaufnahme WVA Leitungskataster BA17, BA18			8.300,00					8.300,00
Finanzierungsleasing			**0,00**	**0,00**	**0,00**	**0,00**	**0,00**	**0,00**	**0,00**
Veräußerung langfristiges Vermögen und sonstiges			**0,00**	**0,00**	**0,00**	**0,00**	**0,00**	**0,00**	**0,00**
Finanzierungsergebnis 1850006			**0,00**	**0,00**	**0,00**	**0,00**	**0,00**	**0,00**	**0,00**
				inklusive Vorjahre	**0,00**	**0,00**	**0,00**	**0,00**	

Vorhaben Vorhabensbezeichnung Konto	Bezeichnung	RA 2019	VA Vorjahre	VA 2021	Plan 2022	Plan 2023	Plan 2024	Plan 2025	Plan Gesamt
1851000	**Betriebe der Abwasserbeseitigung Kanal- und Kläranlage Ddf. und Ziss (ab 2008)**								
Auszahlungen - Investitionen - Mittelverwendung			**0,00**	**5.000,00**	**5.000,00**	**5.000,00**	**5.200,00**	**5.200,00**	**25.400,00**
Anschaffungs- oder Herstellungskosten			**0,00**	**5.000,00**	**5.000,00**	**5.000,00**	**5.200,00**	**5.200,00**	**25.400,00**
5/851000-794000	Zuweisung an zweckgebundene Haushaltsrücklagen			5.000,00	5.000,00	5.000,00	5.200,00	5.200,00	25.400,00
Einzahlungen - Finanzierung - Mittelherkunft			**0,00**	**5.000,00**	**5.000,00**	**5.000,00**	**5.200,00**	**5.200,00**	**25.400,00**
Mittel aus Geldfluss aus der operativen Gebarung			**0,00**	**0,00**	**0,00**	**0,00**	**0,00**	**0,00**	**0,00**
Bedarfszuweisungen/KTZ			**0,00**	**0,00**	**0,00**	**0,00**	**0,00**	**0,00**	**0,00**
Haushaltsrücklagen/Zahlungsmittelreserven			**0,00**	**0,00**	**0,00**	**0,00**	**0,00**	**0,00**	**0,00**
Sonstige Kapitaltransfers und Subventionen			**0,00**	**5.000,00**	**5.000,00**	**5.000,00**	**5.200,00**	**5.200,00**	**25.400,00**
2/851000+307000	Kanaleimündungsabgabe Dfd.			5.000,00	5.000,00	5.000,00	5.200,00	5.200,00	25.400,00
Darlehen			**0,00**	**0,00**	**0,00**	**0,00**	**0,00**	**0,00**	**0,00**
Finanzierungsleasing			**0,00**	**0,00**	**0,00**	**0,00**	**0,00**	**0,00**	**0,00**
Veräußerung langfristiges Vermögen und sonstiges			**0,00**	**0,00**	**0,00**	**0,00**	**0,00**	**0,00**	**0,00**
Finanzierungsergebnis 1851000			**0,00**	**0,00**	**0,00**	**0,00**	**0,00**	**0,00**	**0,00**
				inklusive Vorjahre	**0,00**	**0,00**	**0,00**	**0,00**	
1851002	**Betriebe der ABA Drosendorf Leitungskataster BA 17 und BA 18 (ab 2020)**								
Auszahlungen - Investitionen - Mittelverwendung			**0,00**	**57.200,00**	**0,00**	**0,00**	**0,00**	**0,00**	**57.200,00**
Anschaffungs- oder Herstellungskosten			**0,00**	**57.200,00**	**0,00**	**0,00**	**0,00**	**0,00**	**57.200,00**
5/851002-070000	Aktivierungsfähige Rechte (immaterielle Vermögenswerte)			57.200,00					57.200,00
Einzahlungen - Finanzierung - Mittelherkunft			**0,00**	**57.200,00**	**0,00**	**0,00**	**0,00**	**0,00**	**57.200,00**
Mittel aus Geldfluss aus der operativen Gebarung			**0,00**	**0,00**	**0,00**	**0,00**	**0,00**	**0,00**	**0,00**
Bedarfszuweisungen/KTZ			**0,00**	**3.100,00**	**0,00**	**0,00**	**0,00**	**0,00**	**3.100,00**
6/851002+301000	Kapitaltransfers von Ländern, Landesfonds und Landeskammern			3.100,00					3.100,00
Haushaltsrücklagen/Zahlungsmittelreserven			**0,00**	**0,00**	**0,00**	**0,00**	**0,00**	**0,00**	**0,00**
Sonstige Kapitaltransfers und Subventionen			**0,00**	**29.800,00**	**0,00**	**0,00**	**0,00**	**0,00**	**29.800,00**
6/851002+300000	Kapitaltransfers von Bund, Bundesfonds und Bundeskammern			29.800,00					29.800,00
Darlehen			**0,00**	**24.300,00**	**0,00**	**0,00**	**0,00**	**0,00**	**24.300,00**
7/22	Darlehensaufnahme ABA Leitungskataster BA17, BA18			24.300,00					24.300,00
Finanzierungsleasing			**0,00**	**0,00**	**0,00**	**0,00**	**0,00**	**0,00**	**0,00**

Vorhaben Vorhabensbezeichnung Konto	Bezeichnung	RA 2019	VA Vorjahre	VA 2021	Plan 2022	Plan 2023	Plan 2024	Plan 2025	Plan Gesamt
Veräußerung langfristiges Vermögen und sonstiges			**0,00**	**0,00**	**0,00**	**0,00**	**0,00**	**0,00**	**0,00**
Finanzierungsergebnis 1851002			**0,00**	**0,00**	**0,00**	**0,00**	**0,00**	**0,00**	**0,00**
				inklusive Vorjahre	**0,00**	**0,00**	**0,00**	**0,00**	
1851006 Betriebe der ABA Drosendorf Photovoltaikanlage (ab 2021)									
Auszahlungen - Investitionen - Mittelverwendung			**0,00**	**40.000,00**	**0,00**	**0,00**	**0,00**	**0,00**	**40.000,00**
Anschaffungs- oder Herstellungskosten			**0,00**	**40.000,00**	**0,00**	**0,00**	**0,00**	**0,00**	**40.000,00**
5/851006-050000	Photovoltaikanlage			40.000,00					40.000,00
Einzahlungen - Finanzierung - Mittelherkunft			**0,00**	**40.000,00**	**0,00**	**0,00**	**0,00**	**0,00**	**40.000,00**
Mittel aus Geldfluss aus der operativen Gebarung			**0,00**	**8.000,00**	**0,00**	**0,00**	**0,00**	**0,00**	**8.000,00**
6/851006+829910	Zuweisung aus operativer Gebarung			8.000,00					8.000,00
Bedarfszuweisungen/KTZ			**0,00**	**0,00**	**0,00**	**0,00**	**0,00**	**0,00**	**0,00**
Haushaltsrücklagen/Zahlungsmittelreserven			**0,00**	**0,00**	**0,00**	**0,00**	**0,00**	**0,00**	**0,00**
Sonstige Kapitaltransfers und Subventionen			**0,00**	**20.000,00**	**0,00**	**0,00**	**0,00**	**0,00**	**20.000,00**
6/851006+300000	Kapitaltransfers von Bund, Bundesfonds und Bundeskammern			20.000,00					20.000,00
Darlehen			**0,00**	**12.000,00**	**0,00**	**0,00**	**0,00**	**0,00**	**12.000,00**
7/19	Darlehensaufnahme Photovoltaik ABA Drosendorf			12.000,00					12.000,00
Finanzierungsleasing			**0,00**	**0,00**	**0,00**	**0,00**	**0,00**	**0,00**	**0,00**
Veräußerung langfristiges Vermögen und sonstiges			**0,00**	**0,00**	**0,00**	**0,00**	**0,00**	**0,00**	**0,00**
Finanzierungsergebnis 1851006			**0,00**	**0,00**	**0,00**	**0,00**	**0,00**	**0,00**	**0,00**
				inklusive Vorjahre	**0,00**	**0,00**	**0,00**	**0,00**	
1851101 Betreibe der ABA Zissersdorf Photovoltaikanlage (ab 2021)									
Auszahlungen - Investitionen - Mittelverwendung			**0,00**	**10.000,00**	**0,00**	**0,00**	**0,00**	**0,00**	**10.000,00**
Anschaffungs- oder Herstellungskosten			**0,00**	**10.000,00**	**0,00**	**0,00**	**0,00**	**0,00**	**10.000,00**
5/851101-050000	Photovoltaikanlage			10.000,00					10.000,00
Einzahlungen - Finanzierung - Mittelherkunft			**0,00**	**10.000,00**	**0,00**	**0,00**	**0,00**	**0,00**	**10.000,00**
Mittel aus Geldfluss aus der operativen Gebarung			**0,00**	**5.000,00**	**0,00**	**0,00**	**0,00**	**0,00**	**5.000,00**
6/851101+829910	Zuweisung aus operativer Gebarung			5.000,00					5.000,00
Bedarfszuweisungen/KTZ			**0,00**	**0,00**	**0,00**	**0,00**	**0,00**	**0,00**	**0,00**
Haushaltsrücklagen/Zahlungsmittelreserven			**0,00**	**0,00**	**0,00**	**0,00**	**0,00**	**0,00**	**0,00**

Vorhaben Vorhabensbezeichnung Konto	Bezeichnung	RA 2019	VA Vorjahre	VA 2021	Plan 2022	Plan 2023	Plan 2024	Plan 2025	Plan Gesamt
Sonstige Kapitaltransfers und Subventionen			**0,00**	**5.000,00**	**0,00**	**0,00**	**0,00**	**0,00**	**5.000,00**
6/851101+300000	Kapitaltransfers von Bund, Bundesfonds und Bundeskammern			5.000,00					5.000,00
Darlehen			**0,00**	**0,00**	**0,00**	**0,00**	**0,00**	**0,00**	**0,00**
Finanzierungsleasing			**0,00**	**0,00**	**0,00**	**0,00**	**0,00**	**0,00**	**0,00**
Veräußerung langfristiges Vermögen und sonstiges			**0,00**	**0,00**	**0,00**	**0,00**	**0,00**	**0,00**	**0,00**
Finanzierungsergebnis 1851101			**0,00**	**0,00**	**0,00**	**0,00**	**0,00**	**0,00**	**0,00**
				inklusive Vorjahre	**0,00**	**0,00**	**0,00**	**0,00**	
1853100 Errichtung Museum Bürgerspital (ab 2020)									
Auszahlungen - Investitionen - Mittelverwendung			**5.000,00**	**2.000,00**	**0,00**	**0,00**	**0,00**	**0,00**	**7.000,00**
Anschaffungs- oder Herstellungskosten			**5.000,00**	**2.000,00**	**0,00**	**0,00**	**0,00**	**0,00**	**7.000,00**
5/853100-050000	Errichtung Museum		5.000,00	2.000,00					7.000,00
Einzahlungen - Finanzierung - Mittelherkunft			**5.000,00**	**2.000,00**	**0,00**	**0,00**	**0,00**	**0,00**	**7.000,00**
Mittel aus Geldfluss aus der operativen Gebarung			**3.000,00**	**1.000,00**	**0,00**	**0,00**	**0,00**	**0,00**	**4.000,00**
6/853100+829910	Zuweisung aus operativer Gebarung		3.000,00	1.000,00					4.000,00
Bedarfszuweisungen/KTZ			**2.000,00**	**1.000,00**	**0,00**	**0,00**	**0,00**	**0,00**	**3.000,00**
6/853100+301000	Kapitaltransfers von Ländern, Landesfonds und Landeskammern		2.000,00	1.000,00					3.000,00
Haushaltsrücklagen/Zahlungsmittelreserven			**0,00**	**0,00**	**0,00**	**0,00**	**0,00**	**0,00**	**0,00**
Sonstige Kapitaltransfers und Subventionen			**0,00**	**0,00**	**0,00**	**0,00**	**0,00**	**0,00**	**0,00**
Darlehen			**0,00**	**0,00**	**0,00**	**0,00**	**0,00**	**0,00**	**0,00**
Finanzierungsleasing			**0,00**	**0,00**	**0,00**	**0,00**	**0,00**	**0,00**	**0,00**
Veräußerung langfristiges Vermögen und sonstiges			**0,00**	**0,00**	**0,00**	**0,00**	**0,00**	**0,00**	**0,00**
Finanzierungsergebnis 1853100			**0,00**	**0,00**	**0,00**	**0,00**	**0,00**	**0,00**	**0,00**
				inklusive Vorjahre	**0,00**	**0,00**	**0,00**	**0,00**	
1899001 Löschteichsanierung									
Auszahlungen - Investitionen - Mittelverwendung			**20.000,00**	**5.000,00**	**0,00**	**0,00**	**0,00**	**0,00**	**25.000,00**
Anschaffungs- oder Herstellungskosten			**20.000,00**	**5.000,00**	**0,00**	**0,00**	**0,00**	**0,00**	**25.000,00**
5/899001-050000	Kosten		20.000,00	5.000,00					25.000,00

Vorhaben Vorhabensbezeichnung Konto	Bezeichnung	RA 2019	VA Vorjahre	VA 2021	Plan 2022	Plan 2023	Plan 2024	Plan 2025	Plan Gesamt
Einzahlungen - Finanzierung - Mittelherkunft			**20.000,00**	**5.000,00**	**0,00**	**0,00**	**0,00**	**0,00**	**25.000,00**
Mittel aus Geldfluss aus der operativen Gebarung			**13.000,00**	**5.000,00**	**0,00**	**0,00**	**0,00**	**0,00**	**18.000,00**
6/899001+829910	Zuweisung aus operativer Gebarung		13.000,00	5.000,00					18.000,00
Bedarfszuweisungen/KTZ			**7.000,00**	**0,00**	**0,00**	**0,00**	**0,00**	**0,00**	**7.000,00**
6/899001+301000	Kapitaltransfers von Ländern, Landesfonds und Landeskammern		7.000,00						7.000,00
Haushaltsrücklagen/Zahlungsmittelreserven			**0,00**	**0,00**	**0,00**	**0,00**	**0,00**	**0,00**	**0,00**
Sonstige Kapitaltransfers und Subventionen			**0,00**	**0,00**	**0,00**	**0,00**	**0,00**	**0,00**	**0,00**
Darlehen			**0,00**	**0,00**	**0,00**	**0,00**	**0,00**	**0,00**	**0,00**
Finanzierungsleasing			**0,00**	**0,00**	**0,00**	**0,00**	**0,00**	**0,00**	**0,00**
Veräußerung langfristiges Vermögen und sonstiges			**0,00**	**0,00**	**0,00**	**0,00**	**0,00**	**0,00**	**0,00**
Finanzierungsergebnis 1899001			**0,00**	**0,00**	**0,00**	**0,00**	**0,00**	**0,00**	**0,00**
				inklusive Vorjahre	**0,00**	**0,00**	**0,00**	**0,00**	
2000000 Sonstige Investitionen (ab 2020)									
Auszahlungen - Investitionen - Mittelverwendung			**7.500,00**	**19.000,00**	**13.500,00**	**13.700,00**	**13.900,00**	**13.900,00**	**81.500,00**
Anschaffungs- oder Herstellungskosten			**7.500,00**	**19.000,00**	**13.500,00**	**13.700,00**	**13.900,00**	**13.900,00**	**81.500,00**
1/010000-042000	Amtsausstattung		1.000,00		1.500,00	1.500,00	1.500,00	1.500,00	7.000,00
1/031000-070000	Flächenwidmungspläne			3.000,00	3.000,00	3.000,00	3.100,00	3.100,00	15.200,00
1/240000-042000	Betriebsausstattung		1.000,00	1.000,00	1.000,00	1.000,00	1.000,00	1.000,00	6.000,00
1/640000-050000	Ankauf von Verkehrszeichen und Spiegeln		1.000,00	1.100,00	1.100,00	1.200,00	1.200,00	1.200,00	6.800,00
1/771000-042000	Anschaffungen für Tourismus & Werbung Stadtgemeinde		1.500,00	1.600,00	1.600,00	1.700,00	1.700,00	1.700,00	9.800,00
1/771000-070000	Aktivierungsfähige Rechte (immaterielle Vermögenswerte)			1.300,00	1.300,00	1.300,00	1.300,00	1.300,00	6.500,00
1/831000-042000	Betriebsausstattung		1.000,00	1.000,00	1.000,00	1.000,00	1.100,00	1.100,00	6.200,00
1/840000-002000	Straßenbauten			7.000,00					7.000,00
1/851000-042000	Betriebsausstattung		2.000,00	2.000,00	2.000,00	2.000,00	2.000,00	2.000,00	12.000,00
1/897000-042000	Betriebsausstattung			1.000,00	1.000,00	1.000,00	1.000,00	1.000,00	5.000,00
Einzahlungen - Finanzierung - Mittelherkunft			**97.400,00**	**116.000,00**	**0,00**	**0,00**	**0,00**	**0,00**	**213.400,00**
Mittel aus Geldfluss aus der operativen Gebarung			**97.400,00**	**116.000,00**	**0,00**	**0,00**	**0,00**	**0,00**	**213.400,00**
2/840000+001000	Grundverkauf		77.400,00	66.000,00					143.400,00
2/840000+001001	Grundverkauf Thayablick und Siegfeld		20.000,00	50.000,00					70.000,00
Bedarfszuweisungen/KTZ			**0,00**	**0,00**	**0,00**	**0,00**	**0,00**	**0,00**	**0,00**
Haushaltsrücklagen/Zahlungsmittelreserven			**0,00**	**0,00**	**0,00**	**0,00**	**0,00**	**0,00**	**0,00**

Vorhaben Vorhabensbezeichnung Konto	Bezeichnung	RA 2019	VA Vorjahre	VA 2021	Plan 2022	Plan 2023	Plan 2024	Plan 2025	Plan Gesamt
Sonstige Kapitaltransfers und Subventionen			**0,00**	**0,00**	**0,00**	**0,00**	**0,00**	**0,00**	**0,00**
Darlehen			**0,00**	**0,00**	**0,00**	**0,00**	**0,00**	**0,00**	**0,00**
Finanzierungsleasing			**0,00**	**0,00**	**0,00**	**0,00**	**0,00**	**0,00**	**0,00**
Veräußerung langfristiges Vermögen und sonstiges			**0,00**	**0,00**	**0,00**	**0,00**	**0,00**	**0,00**	**0,00**
Finanzierungsergebnis 2000000			**89.900,00**	**97.000,00**	**-13.500,00**	**-13.700,00**	**-13.900,00**	**-13.900,00**	**131.900,00**
				inklusive Vorjahre	**173.400,00**	**159.700,00**	**145.800,00**	**131.900,00**	
1010000 Zentralamt - Website (ab 2021)									
Auszahlungen - Investitionen - Mittelverwendung			**0,00**	**7.000,00**	**0,00**	**0,00**	**0,00**	**0,00**	**7.000,00**
Anschaffungs- oder Herstellungskosten			**0,00**	**7.000,00**	**0,00**	**0,00**	**0,00**	**0,00**	**7.000,00**
5/010000-070000	Website			7.000,00					7.000,00
Einzahlungen - Finanzierung - Mittelherkunft			**0,00**	**7.000,00**	**0,00**	**0,00**	**0,00**	**0,00**	**7.000,00**
Mittel aus Geldfluss aus der operativen Gebarung			**0,00**	**7.000,00**	**0,00**	**0,00**	**0,00**	**0,00**	**7.000,00**
6/010000+829910	Zuweisung aus operativer Gebarung			7.000,00					7.000,00
Bedarfszuweisungen/KTZ			**0,00**	**0,00**	**0,00**	**0,00**	**0,00**	**0,00**	**0,00**
Haushaltsrücklagen/Zahlungsmittelreserven			**0,00**	**0,00**	**0,00**	**0,00**	**0,00**	**0,00**	**0,00**
Sonstige Kapitaltransfers und Subventionen			**0,00**	**0,00**	**0,00**	**0,00**	**0,00**	**0,00**	**0,00**
Darlehen			**0,00**	**0,00**	**0,00**	**0,00**	**0,00**	**0,00**	**0,00**
Finanzierungsleasing			**0,00**	**0,00**	**0,00**	**0,00**	**0,00**	**0,00**	**0,00**
Veräußerung langfristiges Vermögen und sonstiges			**0,00**	**0,00**	**0,00**	**0,00**	**0,00**	**0,00**	**0,00**
Finanzierungsergebnis 1010000			**0,00**	**0,00**	**0,00**	**0,00**	**0,00**	**0,00**	**0,00**
				inklusive Vorjahre	**0,00**	**0,00**	**0,00**	**0,00**	
1821000 Wirtschafts- und Bauhofeinrichtung (Fuhrpark) (ab 2007)									
Auszahlungen - Investitionen - Mittelverwendung			**20.000,00**	**30.000,00**	**0,00**	**0,00**	**0,00**	**0,00**	**50.000,00**
Anschaffungs- oder Herstellungskosten			**20.000,00**	**30.000,00**	**0,00**	**0,00**	**0,00**	**0,00**	**50.000,00**
5/821000-040100	Zusatzausrüstung Schneepflug, Mähwerk, Grasfangbox		20.000,00						20.000,00
5/821000-040300	Hubsteiger			30.000,00					30.000,00
Einzahlungen - Finanzierung - Mittelherkunft			**20.000,00**	**30.000,00**	**0,00**	**0,00**	**0,00**	**0,00**	**50.000,00**
Mittel aus Geldfluss aus der operativen Gebarung			**5.000,00**	**10.000,00**	**0,00**	**0,00**	**0,00**	**0,00**	**15.000,00**
6/821000+829910	Zuweisung aus operativer Gebarung		5.000,00	10.000,00					15.000,00
Bedarfszuweisungen/KTZ			**15.000,00**	**20.000,00**	**0,00**	**0,00**	**0,00**	**0,00**	**35.000,00**
6/821000+871000	Beihilfe aus Bedarfszuweisungen		15.000,00	20.000,00					35.000,00

Vorhaben Vorhabensbezeichnung Konto	Bezeichnung	RA 2019	VA Vorjahre	VA 2021	Plan 2022	Plan 2023	Plan 2024	Plan 2025	Plan Gesamt
Haushaltsrücklagen/Zahlungsmittelreserven			**0,00**	**0,00**	**0,00**	**0,00**	**0,00**	**0,00**	**0,00**
Sonstige Kapitaltransfers und Subventionen			**0,00**	**0,00**	**0,00**	**0,00**	**0,00**	**0,00**	**0,00**
Darlehen			**0,00**	**0,00**	**0,00**	**0,00**	**0,00**	**0,00**	**0,00**
Finanzierungsleasing			**0,00**	**0,00**	**0,00**	**0,00**	**0,00**	**0,00**	**0,00**
Veräußerung langfristiges Vermögen und sonstiges			**0,00**	**0,00**	**0,00**	**0,00**	**0,00**	**0,00**	**0,00**
Finanzierungsergebnis 1821000			**0,00**	**0,00**	**0,00**	**0,00**	**0,00**	**0,00**	**0,00**
				inklusive Vorjahre	**0,00**	**0,00**	**0,00**	**0,00**	
1032000 Vermessungsamt Digistaler Leitungskataster BA 17 (ab 2016)									
Auszahlungen - Investitionen - Mittelverwendung			**6.000,00**	**0,00**	**0,00**	**0,00**	**0,00**	**0,00**	**6.000,00**
Anschaffungs- oder Herstellungskosten			**6.000,00**	**0,00**	**0,00**	**0,00**	**0,00**	**0,00**	**6.000,00**
5/032000-042000	Bauabschnitt BA 17 - 2 Kanalnetz/Ortsnetz KG Drosendorf		6.000,00						6.000,00
Einzahlungen - Finanzierung - Mittelherkunft			**6.000,00**	**0,00**	**0,00**	**0,00**	**0,00**	**0,00**	**6.000,00**
Mittel aus Geldfluss aus der operativen Gebarung			**1.200,00**	**0,00**	**0,00**	**0,00**	**0,00**	**0,00**	**1.200,00**
6/032000+829910	Zuweisung aus operativer Gebarung		1.200,00						1.200,00
Bedarfszuweisungen/KTZ			**0,00**	**0,00**	**0,00**	**0,00**	**0,00**	**0,00**	**0,00**
Haushaltsrücklagen/Zahlungsmittelreserven			**0,00**	**0,00**	**0,00**	**0,00**	**0,00**	**0,00**	**0,00**
Sonstige Kapitaltransfers und Subventionen			**4.800,00**	**0,00**	**0,00**	**0,00**	**0,00**	**0,00**	**4.800,00**
6/032000+300000	Kapitaltransferzahlungen Bund		4.800,00						4.800,00
Darlehen			**0,00**	**0,00**	**0,00**	**0,00**	**0,00**	**0,00**	**0,00**
Finanzierungsleasing			**0,00**	**0,00**	**0,00**	**0,00**	**0,00**	**0,00**	**0,00**
Veräußerung langfristiges Vermögen und sonstiges			**0,00**	**0,00**	**0,00**	**0,00**	**0,00**	**0,00**	**0,00**
Finanzierungsergebnis 1032000			**0,00**	**0,00**	**0,00**	**0,00**	**0,00**	**0,00**	**0,00**
				inklusive Vorjahre	**0,00**	**0,00**	**0,00**	**0,00**	
1032100 Vermessungsamt Digitaler Leitungskataster - BA 18 (ab 2016)									
Auszahlungen - Investitionen - Mittelverwendung			**6.000,00**	**0,00**	**0,00**	**0,00**	**0,00**	**0,00**	**6.000,00**
Anschaffungs- oder Herstellungskosten			**6.000,00**	**0,00**	**0,00**	**0,00**	**0,00**	**0,00**	**6.000,00**
5/032100-042000	Bauabschnitt 18 - 3 Kanalnetz/Ortsnetz KG Drosendorf		6.000,00						6.000,00
Einzahlungen - Finanzierung - Mittelherkunft			**6.000,00**	**0,00**	**0,00**	**0,00**	**0,00**	**0,00**	**6.000,00**
Mittel aus Geldfluss aus der operativen Gebarung			**1.200,00**	**0,00**	**0,00**	**0,00**	**0,00**	**0,00**	**1.200,00**
6/032100+829910	Sonstige Erträge		1.200,00						1.200,00
Bedarfszuweisungen/KTZ			**0,00**	**0,00**	**0,00**	**0,00**	**0,00**	**0,00**	**0,00**

Vorhaben Vorhabensbezeichnung Konto	Bezeichnung	RA 2019	VA Vorjahre	VA 2021	Plan 2022	Plan 2023	Plan 2024	Plan 2025	Plan Gesamt
Haushaltsrücklagen/Zahlungsmittelreserven			**0,00**	**0,00**	**0,00**	**0,00**	**0,00**	**0,00**	**0,00**
Sonstige Kapitaltransfers und Subventionen			**4.800,00**	**0,00**	**0,00**	**0,00**	**0,00**	**0,00**	**4.800,00**
6/032100+300000	Kapitaltransferzahlungen Bund		4.800,00						4.800,00
Darlehen			**0,00**	**0,00**	**0,00**	**0,00**	**0,00**	**0,00**	**0,00**
Finanzierungsleasing			**0,00**	**0,00**	**0,00**	**0,00**	**0,00**	**0,00**	**0,00**
Veräußerung langfristiges Vermögen und sonstiges			**0,00**	**0,00**	**0,00**	**0,00**	**0,00**	**0,00**	**0,00**
Finanzierungsergebnis 1032100			**0,00**	**0,00**	**0,00**	**0,00**	**0,00**	**0,00**	**0,00**
				inklusive Vorjahre	**0,00**	**0,00**	**0,00**	**0,00**	
1273000 Volksbüchereien (ab 2012)									
Auszahlungen - Investitionen - Mittelverwendung			**5.000,00**	**0,00**	**0,00**	**0,00**	**0,00**	**0,00**	**5.000,00**
Anschaffungs- oder Herstellungskosten			**5.000,00**	**0,00**	**0,00**	**0,00**	**0,00**	**0,00**	**5.000,00**
5/273000-042000	Bibliothekattraktivierung		5.000,00						5.000,00
Einzahlungen - Finanzierung - Mittelherkunft			**5.000,00**	**0,00**	**0,00**	**0,00**	**0,00**	**0,00**	**5.000,00**
Mittel aus Geldfluss aus der operativen Gebarung			**2.000,00**	**0,00**	**0,00**	**0,00**	**0,00**	**0,00**	**2.000,00**
6/273000+829910	Zuweisung aus operativer Gebarung		2.000,00						2.000,00
Bedarfszuweisungen/KTZ			**3.000,00**	**0,00**	**0,00**	**0,00**	**0,00**	**0,00**	**3.000,00**
6/273000+301000	Kapitaltransfers von Ländern, Landesfonds und Landeskammern		3.000,00						3.000,00
Haushaltsrücklagen/Zahlungsmittelreserven			**0,00**	**0,00**	**0,00**	**0,00**	**0,00**	**0,00**	**0,00**
Sonstige Kapitaltransfers und Subventionen			**0,00**	**0,00**	**0,00**	**0,00**	**0,00**	**0,00**	**0,00**
Darlehen			**0,00**	**0,00**	**0,00**	**0,00**	**0,00**	**0,00**	**0,00**
Finanzierungsleasing			**0,00**	**0,00**	**0,00**	**0,00**	**0,00**	**0,00**	**0,00**
Veräußerung langfristiges Vermögen und sonstiges			**0,00**	**0,00**	**0,00**	**0,00**	**0,00**	**0,00**	**0,00**
Finanzierungsergebnis 1273000			**0,00**	**0,00**	**0,00**	**0,00**	**0,00**	**0,00**	**0,00**
				inklusive Vorjahre	**0,00**	**0,00**	**0,00**	**0,00**	
1360000 Projekt Stadtmauer Drosendorf (ab 2008)									
Auszahlungen - Investitionen - Mittelverwendung			**30.000,00**	**8.000,00**	**10.000,00**	**10.000,00**	**10.000,00**	**10.000,00**	**78.000,00**
Anschaffungs- oder Herstellungskosten			**30.000,00**	**8.000,00**	**10.000,00**	**10.000,00**	**10.000,00**	**10.000,00**	**78.000,00**
5/360000-050000	Renovierungskosten Stadtmauer		30.000,00	8.000,00	10.000,00	10.000,00	10.000,00	10.000,00	78.000,00

Vorhaben Vorhabensbezeichnung Konto	Bezeichnung	RA 2019	VA Vorjahre	VA 2021	Plan 2022	Plan 2023	Plan 2024	Plan 2025	Plan Gesamt
Einzahlungen - Finanzierung - Mittelherkunft			**30.000,00**	**8.000,00**	**10.000,00**	**10.000,00**	**10.000,00**	**10.000,00**	**78.000,00**
Mittel aus Geldfluss aus der operativen Gebarung			**12.000,00**	**2.000,00**	**2.400,00**	**2.400,00**	**2.400,00**	**2.400,00**	**23.600,00**
6/360000+829910	Zuweisung aus operativer Gebarung		12.000,00	2.000,00	2.400,00	2.400,00	2.400,00	2.400,00	23.600,00
Bedarfszuweisungen/KTZ			**9.000,00**	**3.000,00**	**3.800,00**	**3.800,00**	**3.800,00**	**3.800,00**	**27.200,00**
6/360000+301000	Kapitaltransfers von Ländern, Landesfonds und Landeskammern		9.000,00	3.000,00	3.800,00	3.800,00	3.800,00	3.800,00	27.200,00
Haushaltsrücklagen/Zahlungsmittelreserven			**0,00**	**0,00**	**0,00**	**0,00**	**0,00**	**0,00**	**0,00**
Sonstige Kapitaltransfers und Subventionen			**9.000,00**	**3.000,00**	**3.800,00**	**3.800,00**	**3.800,00**	**3.800,00**	**27.200,00**
6/360000+300000	Bundesdenkmalamt		9.000,00	3.000,00	3.800,00	3.800,00	3.800,00	3.800,00	27.200,00
Darlehen			**0,00**	**0,00**	**0,00**	**0,00**	**0,00**	**0,00**	**0,00**
Finanzierungsleasing			**0,00**	**0,00**	**0,00**	**0,00**	**0,00**	**0,00**	**0,00**
Veräußerung langfristiges Vermögen und sonstiges			**0,00**	**0,00**	**0,00**	**0,00**	**0,00**	**0,00**	**0,00**
Finanzierungsergebnis 1360000			**0,00**	**0,00**	**0,00**	**0,00**	**0,00**	**0,00**	**0,00**
				inklusive Vorjahre	**0,00**	**0,00**	**0,00**	**0,00**	
1520000 Baumkataster (ab 2013)									
Auszahlungen - Investitionen - Mittelverwendung			**3.000,00**	**3.000,00**	**3.000,00**	**3.000,00**	**3.000,00**	**3.000,00**	**18.000,00**
Anschaffungs- oder Herstellungskosten			**3.000,00**	**3.000,00**	**3.000,00**	**3.000,00**	**3.000,00**	**3.000,00**	**18.000,00**
5/520000-042000	Kosten Baumkataster		3.000,00	3.000,00	3.000,00	3.000,00	3.000,00	3.000,00	18.000,00
Einzahlungen - Finanzierung - Mittelherkunft			**3.000,00**	**3.000,00**	**3.000,00**	**3.000,00**	**3.000,00**	**3.000,00**	**18.000,00**
Mittel aus Geldfluss aus der operativen Gebarung			**3.000,00**	**3.000,00**	**3.000,00**	**3.000,00**	**3.000,00**	**3.000,00**	**18.000,00**
6/520000+829910	Zuweisung aus operativer Gebarung		3.000,00	3.000,00	3.000,00	3.000,00	3.000,00	3.000,00	18.000,00
Bedarfszuweisungen/KTZ			**0,00**	**0,00**	**0,00**	**0,00**	**0,00**	**0,00**	**0,00**
Haushaltsrücklagen/Zahlungsmittelreserven			**0,00**	**0,00**	**0,00**	**0,00**	**0,00**	**0,00**	**0,00**
Sonstige Kapitaltransfers und Subventionen			**0,00**	**0,00**	**0,00**	**0,00**	**0,00**	**0,00**	**0,00**
Darlehen			**0,00**	**0,00**	**0,00**	**0,00**	**0,00**	**0,00**	**0,00**
Finanzierungsleasing			**0,00**	**0,00**	**0,00**	**0,00**	**0,00**	**0,00**	**0,00**
Veräußerung langfristiges Vermögen und sonstiges			**0,00**	**0,00**	**0,00**	**0,00**	**0,00**	**0,00**	**0,00**
Finanzierungsergebnis 1520000			**0,00**	**0,00**	**0,00**	**0,00**	**0,00**	**0,00**	**0,00**
				inklusive Vorjahre	**0,00**	**0,00**	**0,00**	**0,00**	

Vorhaben Vorhabensbezeichnung Konto	Bezeichnung	RA 2019	VA Vorjahre	VA 2021	Plan 2022	Plan 2023	Plan 2024	Plan 2025	Plan Gesamt
1632000	**Planerwehr (ab 2015)**								
Auszahlungen - Investitionen - Mittelverwendung			**0,00**	**80.000,00**	**0,00**	**0,00**	**0,00**	**0,00**	**80.000,00**
Anschaffungs- oder Herstellungskosten			**0,00**	**80.000,00**	**0,00**	**0,00**	**0,00**	**0,00**	**80.000,00**
5/632000-050000	Fischaufstieghilfe			80.000,00					80.000,00
Einzahlungen - Finanzierung - Mittelherkunft			**0,00**	**80.000,00**	**0,00**	**0,00**	**0,00**	**0,00**	**80.000,00**
Mittel aus Geldfluss aus der operativen Gebarung			**0,00**	**0,00**	**0,00**	**0,00**	**0,00**	**0,00**	**0,00**
Bedarfszuweisungen/KTZ			**0,00**	**0,00**	**0,00**	**0,00**	**0,00**	**0,00**	**0,00**
Haushaltsrücklagen/Zahlungsmittelreserven			**0,00**	**0,00**	**0,00**	**0,00**	**0,00**	**0,00**	**0,00**
Sonstige Kapitaltransfers und Subventionen			**0,00**	**44.800,00**	**0,00**	**0,00**	**0,00**	**0,00**	**44.800,00**
6/632000+300000	Kapitaltransferzahlungen Bund			44.800,00					44.800,00
Darlehen			**0,00**	**35.200,00**	**0,00**	**0,00**	**0,00**	**0,00**	**35.200,00**
7/17	Darlehensaufnahme Planerwehr			35.200,00					35.200,00
Finanzierungsleasing			**0,00**	**0,00**	**0,00**	**0,00**	**0,00**	**0,00**	**0,00**
Veräußerung langfristiges Vermögen und sonstiges			**0,00**	**0,00**	**0,00**	**0,00**	**0,00**	**0,00**	**0,00**
Finanzierungsergebnis 1632000			**0,00**	**0,00**	**0,00**	**0,00**	**0,00**	**0,00**	**0,00**
				inklusive Vorjahre	**0,00**	**0,00**	**0,00**	**0,00**	
1831000	**Terrassenbad Drosendorf (ab 2009)**								
Auszahlungen - Investitionen - Mittelverwendung			**200.000,00**	**150.000,00**	**200.000,00**	**100.000,00**	**0,00**	**0,00**	**650.000,00**
Anschaffungs- oder Herstellungskosten			**200.000,00**	**150.000,00**	**200.000,00**	**100.000,00**	**0,00**	**0,00**	**650.000,00**
5/831000-050001	Kosten Terrassenbadsanierung		200.000,00	150.000,00	200.000,00	100.000,00			650.000,00
Einzahlungen - Finanzierung - Mittelherkunft			**150.000,00**	**150.000,00**	**200.000,00**	**100.000,00**	**0,00**	**0,00**	**600.000,00**
Mittel aus Geldfluss aus der operativen Gebarung			**0,00**	**0,00**	**0,00**	**0,00**	**0,00**	**0,00**	**0,00**
Bedarfszuweisungen/KTZ			**150.000,00**	**100.000,00**	**150.000,00**	**75.000,00**	**0,00**	**0,00**	**475.000,00**
6/831000+871000	Beihilfen aus Bedarfszuweisungen		150.000,00	100.000,00	150.000,00	75.000,00			475.000,00
Haushaltsrücklagen/Zahlungsmittelreserven			**0,00**	**0,00**	**0,00**	**0,00**	**0,00**	**0,00**	**0,00**
Sonstige Kapitaltransfers und Subventionen			**0,00**	**40.000,00**	**0,00**	**0,00**	**0,00**	**0,00**	**40.000,00**
6/831000+300000	Kapitaltransfers von Bund, Bundesfonds und Bundeskammern			40.000,00					40.000,00
Darlehen			**0,00**	**10.000,00**	**50.000,00**	**25.000,00**	**0,00**	**0,00**	**85.000,00**
7/16	Darlehensaufnahme			10.000,00	50.000,00	25.000,00			85.000,00
Finanzierungsleasing			**0,00**	**0,00**	**0,00**	**0,00**	**0,00**	**0,00**	**0,00**

Vorhaben Vorhabensbezeichnung Konto	Bezeichnung	RA 2019	VA Vorjahre	VA 2021	Plan 2022	Plan 2023	Plan 2024	Plan 2025	Plan Gesamt
Veräußerung langfristiges Vermögen und sonstiges			**0,00**	**0,00**	**0,00**	**0,00**	**0,00**	**0,00**	**0,00**
Finanzierungsergebnis 1831000			**-50.000,00**	**0,00**	**0,00**	**0,00**	**0,00**	**0,00**	**-50.000,00**
				inklusive Vorjahre	**-50.000,00**	**-50.000,00**	**-50.000,00**	**-50.000,00**	
1850005 Betriebe der WVA Drosendorf Erneuerung Wasserleitung Ddf. Stadt (ab 2017)									
Auszahlungen - Investitionen - Mittelverwendung			**30.000,00**	**30.000,00**	**61.500,00**	**0,00**	**0,00**	**0,00**	**121.500,00**
Anschaffungs- oder Herstellungskosten			**30.000,00**	**30.000,00**	**61.500,00**	**0,00**	**0,00**	**0,00**	**121.500,00**
5/850005-004000	Wasserleitungsbau		27.000,00	27.000,00	55.000,00				109.000,00
5/850005-004001	Planungskosten		3.000,00	3.000,00	6.500,00				12.500,00
Einzahlungen - Finanzierung - Mittelherkunft			**13.500,00**	**30.000,00**	**61.500,00**	**0,00**	**0,00**	**0,00**	**105.000,00**
Mittel aus Geldfluss aus der operativen Gebarung			**0,00**	**0,00**	**0,00**	**0,00**	**0,00**	**0,00**	**0,00**
Bedarfszuweisungen/KTZ			**1.500,00**	**0,00**	**0,00**	**0,00**	**0,00**	**0,00**	**1.500,00**
6/850005+301000	Kapitaltransfers von Ländern, Landesfonds und Landeskammern		1.500,00						1.500,00
Haushaltsrücklagen/Zahlungsmittelreserven			**0,00**	**0,00**	**0,00**	**0,00**	**0,00**	**0,00**	**0,00**
Sonstige Kapitaltransfers und Subventionen			**12.000,00**	**0,00**	**0,00**	**0,00**	**0,00**	**0,00**	**12.000,00**
6/850005+300000	Förderung Bund 40%		12.000,00						12.000,00
Darlehen			**0,00**	**30.000,00**	**61.500,00**	**0,00**	**0,00**	**0,00**	**91.500,00**
7/14	Darlehensaufnahme			30.000,00	61.500,00				91.500,00
Finanzierungsleasing			**0,00**	**0,00**	**0,00**	**0,00**	**0,00**	**0,00**	**0,00**
Veräußerung langfristiges Vermögen und sonstiges			**0,00**	**0,00**	**0,00**	**0,00**	**0,00**	**0,00**	**0,00**
Finanzierungsergebnis 1850005			**-16.500,00**	**0,00**	**0,00**	**0,00**	**0,00**	**0,00**	**-16.500,00**
				inklusive Vorjahre	**-16.500,00**	**-16.500,00**	**-16.500,00**	**-16.500,00**	
1851005 Betriebe der ABA Drosendorf Erneuerung Kanal Drosendorf Stadt (ab 2017)									
Auszahlungen - Investitionen - Mittelverwendung			**319.500,00**	**319.500,00**	**639.000,00**	**0,00**	**0,00**	**0,00**	**1.278.000,00**
Anschaffungs- oder Herstellungskosten			**319.500,00**	**319.500,00**	**639.000,00**	**0,00**	**0,00**	**0,00**	**1.278.000,00**
5/851005-004000	Baukosten Kanal		319.500,00	319.500,00	639.000,00				1.278.000,00
Einzahlungen - Finanzierung - Mittelherkunft			**288.600,00**	**319.500,00**	**639.000,00**	**0,00**	**0,00**	**0,00**	**1.247.100,00**
Mittel aus Geldfluss aus der operativen Gebarung			**0,00**	**0,00**	**0,00**	**0,00**	**0,00**	**0,00**	**0,00**
Bedarfszuweisungen/KTZ			**127.800,00**	**0,00**	**0,00**	**0,00**	**0,00**	**0,00**	**127.800,00**
6/851005+301000	Kapitaltransfers von Ländern, Landesfonds und Landeskammern		127.800,00						127.800,00
Haushaltsrücklagen/Zahlungsmittelreserven			**0,00**	**0,00**	**0,00**	**0,00**	**0,00**	**0,00**	**0,00**

Vorhaben Vorhabensbezeichnung Konto	Bezeichnung	RA 2019	VA Vorjahre	VA 2021	Plan 2022	Plan 2023	Plan 2024	Plan 2025	Plan Gesamt
Sonstige Kapitaltransfers und Subventionen			**127.800,00**	**0,00**	**0,00**	**0,00**	**0,00**	**0,00**	**127.800,00**
6/851005+300000	Förderung Bund 40%		127.800,00						127.800,00
Darlehen			**33.000,00**	**319.500,00**	**639.000,00**	**0,00**	**0,00**	**0,00**	**991.500,00**
7/15	Darlehensaufnahme		33.000,00	319.500,00	639.000,00				991.500,00
Finanzierungsleasing			**0,00**	**0,00**	**0,00**	**0,00**	**0,00**	**0,00**	**0,00**
Veräußerung langfristiges Vermögen und sonstiges			**0,00**	**0,00**	**0,00**	**0,00**	**0,00**	**0,00**	**0,00**
Finanzierungsergebnis 1851005			**-30.900,00**	**0,00**	**0,00**	**0,00**	**0,00**	**0,00**	**-30.900,00**
				inklusive Vorjahre	**-30.900,00**	**-30.900,00**	**-30.900,00**	**-30.900,00**	
1859000 Breitband - Glasfaserleitungen (ab 2015)									
Auszahlungen - Investitionen - Mittelverwendung			**10.000,00**	**10.000,00**	**10.000,00**	**10.000,00**	**0,00**	**0,00**	**40.000,00**
Anschaffungs- oder Herstellungskosten			**10.000,00**	**10.000,00**	**10.000,00**	**10.000,00**	**0,00**	**0,00**	**40.000,00**
5/859000-002000	Baukosten (ohne Ortszuteilung)		10.000,00	10.000,00	10.000,00	10.000,00			40.000,00
Einzahlungen - Finanzierung - Mittelherkunft			**10.000,00**	**10.000,00**	**10.000,00**	**10.000,00**	**0,00**	**0,00**	**40.000,00**
Mittel aus Geldfluss aus der operativen Gebarung			**0,00**	**0,00**	**0,00**	**0,00**	**0,00**	**0,00**	**0,00**
Bedarfszuweisungen/KTZ			**10.000,00**	**10.000,00**	**10.000,00**	**10.000,00**	**0,00**	**0,00**	**40.000,00**
6/859000+301000	Kapitaltransfers von Ländern, Landesfonds und Landeskammern		10.000,00	10.000,00	10.000,00	10.000,00			40.000,00
Haushaltsrücklagen/Zahlungsmittelreserven			**0,00**	**0,00**	**0,00**	**0,00**	**0,00**	**0,00**	**0,00**
Sonstige Kapitaltransfers und Subventionen			**0,00**	**0,00**	**0,00**	**0,00**	**0,00**	**0,00**	**0,00**
Darlehen			**0,00**	**0,00**	**0,00**	**0,00**	**0,00**	**0,00**	**0,00**
Finanzierungsleasing			**0,00**	**0,00**	**0,00**	**0,00**	**0,00**	**0,00**	**0,00**
Veräußerung langfristiges Vermögen und sonstiges			**0,00**	**0,00**	**0,00**	**0,00**	**0,00**	**0,00**	**0,00**
Finanzierungsergebnis 1859000			**0,00**	**0,00**	**0,00**	**0,00**	**0,00**	**0,00**	**0,00**
				inklusive Vorjahre	**0,00**	**0,00**	**0,00**	**0,00**	
1859999 Aufgenommene Darlehen und Schuldendienst (2012 bis 2099)									
Auszahlungen - Investitionen - Mittelverwendung			**0,00**	**0,00**	**0,00**	**0,00**	**0,00**	**0,00**	**0,00**
Anschaffungs- oder Herstellungskosten			**0,00**	**0,00**	**0,00**	**0,00**	**0,00**	**0,00**	**0,00**
Einzahlungen - Finanzierung - Mittelherkunft			**0,00**	**0,00**	**0,00**	**0,00**	**0,00**	**0,00**	**0,00**
Mittel aus Geldfluss aus der operativen Gebarung			**0,00**	**0,00**	**0,00**	**0,00**	**0,00**	**0,00**	**0,00**
Bedarfszuweisungen/KTZ			**0,00**	**0,00**	**0,00**	**0,00**	**0,00**	**0,00**	**0,00**
Haushaltsrücklagen/Zahlungsmittelreserven			**0,00**	**0,00**	**0,00**	**0,00**	**0,00**	**0,00**	**0,00**
Sonstige Kapitaltransfers und Subventionen			**0,00**	**0,00**	**0,00**	**0,00**	**0,00**	**0,00**	**0,00**
Darlehen			**0,00**	**0,00**	**0,00**	**0,00**	**0,00**	**0,00**	**0,00**

Vorhaben Vorhabensbezeichnung Konto Bezeichnung	RA 2019	VA Vorjahre	VA 2021	Plan 2022	Plan 2023	Plan 2024	Plan 2025	Plan Gesamt
Finanzierungsleasing		**0,00**	**0,00**	**0,00**	**0,00**	**0,00**	**0,00**	**0,00**
Veräußerung langfristiges Vermögen und sonstiges		**0,00**	**0,00**	**0,00**	**0,00**	**0,00**	**0,00**	**0,00**
Finanzierungsergebnis 1859999		**0,00**	**0,00**	**0,00**	**0,00**	**0,00**	**0,00**	**0,00**
			inklusive Vorjahre	**0,00**	**0,00**	**0,00**	**0,00**	

Leasingspiegel (Anlage 6i)

Finanzierungsleasing

Ansatz- oder Projektbezeichnung	Anschaffungskosten	Buchwert 31.12.2020	Buchwert 31.12.2021	Summe ausstehender Mindestleasing-zahlungen	Restlaufzeit in Jahren
Summe	**0,00**	**0,00**	**0,00**	**0,00**	
Wirtschaftliche Unternehmungen, Betriebe, betriebsähnliche Einrichtungen gem. § 1 Abs. 2					
Summe	**0,00**	**0,00**	**0,00**	**0,00**	

Operating Leasing

Ansatz- oder Projektbezeichnung	Grundmietzeit in Jahren	Gesamtkosten	Einmalkaution	Leasingentgelt (ohne laufender Kaution)	Laufende Kaution	Restlaufzeit in Jahren	Kumulierte Restzahlungen
Summe		**0,00**	**0,00**	**0,00**	**0,00**		**0,00**
Wirtschaftliche Unternehmungen, Betriebe, betriebsähnliche Einrichtungen gem. § 1 Abs. 2							
Summe		**0,00**	**0,00**	**0,00**	**0,00**		**0,00**

Nachweis Vermögen mit abgeänderter Nutzungsdauer

Konto	Bezeichnung	Nutzungsdauer lt. VRV	Abweichende Nutzungsdauer	Begründung
1/0040001/00002	Bau Güterwege	33,0	33,0	Vorgesehene ND
2/0040011/00027	Renovierungskosten	25,0	25,0	Vorgesehene ND
2/0040013/00046	Spielplatz bei der VS u. HS Drosendorf	33,0	33,0	Vorgesehene ND
2/0060001/00086	Umbau- und Renovierungskosten Bürgerspital	50,0	50,0	Vorgesehene ND
2/0060001/00088	Musikerzentrum	50,0	50,0	Vorgesehene ND
2/0060004/00028	Generalsanierung Dreifaltigkeitssäule	0,0	30,0	Gewählte ND
2/0060004/01409	Kapelle Autendorf	0,0	50,0	wie Gebäude
2/0060004/01434	Gebäude	0,0	50,0	wie Gebäude
2/0060004/01435	Gebäude	0,0	50,0	wie Gebäude
2/0060004/01436	Gebäude	0,0	50,0	wie Gebäude
2/0060004/01437	Gebäude	0,0	50,0	wie Gebäude
2/0060004/01438	Gebäude	0,0	50,0	wie Gebäude
2/0060004/01439	Gebäude	0,0	40,0	wie Gebäude
2/0060004/01440	Turm	0,0	50,0	wie Gebäude
2/0060004/01441	Gebäude	0,0	50,0	wie Gebäude
2/0350004/00003	Neubau Straßenbeleuchtung Altstadtberg 6 Lichtpunkte	10,0	10,0	Vorgesehene ND
2/0350004/00029	Neubau Straßenbeleuchtung Allgemeine Straßen	10,0	10,0	Vorgesehene ND
2/0350004/00030	Neubau Straßenbeleuchtung Altstadt	10,0	10,0	Vorgesehene ND
2/0350004/00031	Neubau Straßenbeleuchtung Badstraße	10,0	10,0	Vorgesehene ND
2/0350004/00032	Neubau Straßenbeleuchtung Siegfeld	10,0	10,0	Vorgesehene ND
2/0350004/00033	Neubau Straßenbeleuchtung Neue Siedlung Thayablick	10,0	10,0	Vorgesehene ND
2/0350004/00034	Neubau Straßenbeleuchtung Stadtfeldgasse	10,0	10,0	Vorgesehene ND
2/0350004/00035	Primmersdorfer Straße Neuverkabelung Straßenbeleuchtung	10,0	10,0	Vorgesehene ND
2/0350004/00036	Neubau Straßenbeleuchtung	10,0	10,0	Vorgesehene ND
2/0350004/00037	Neubau Straßenbeleuchtung	10,0	10,0	Vorgesehene ND
2/0350004/00038	Neubau Straßenbeleuchtung	10,0	10,0	Vorgesehene ND
2/0350004/00039	Neubau Straßenbeleuchtung	10,0	10,0	Vorgesehene ND
2/0350004/00056	Hornerstraße (bei Halle Fa. Blazek) 1 Lichtpunkt	10,0	10,0	Vorgesehene ND
2/0350004/00108	Neubau Straßenbeleuchtung Unterthürnau 21 Lichtpunkte	10,0	10,0	Vorgesehene ND
2/0440001/00020	Digitaler Baumkataster	0,0	8,0	gewählte ND für Baumkataster
3/0290003/00043	Doppelschaukel	10,0	10,0	Vorgesehene ND
3/0290005/00057	Badesteg Wolfsbach	15,0	15,0	Vorgesehene ND
4/0150002/00098	Tanklöschfahrzeug Steyr 1291-280	10,0	25,0	lt. Feuerwehrgesetz
4/0150002/00101	Schneeketten f. New Holland	10,0	10,0	Vorgesehene ND
4/0150002/00113	Traktor New Holland T 6010 inkl. Schneeketten	10,0	10,0	Vorgesehene ND
4/0150002/00117	Rosenbauer - CL Kleinlöschfahrzeug KLF/MB 515 CDI/3665/4x2	10,0	25,0	lt. Feuerwehrgesetz
4/0150002/00118	Rosenbauer Kleinlöschfahrzeug - CL KLF / MB 516 CDI / 3665 /	10,0	25,0	lt. Feuerwehrgesetz
4/0220002/00099	Schneepflug Hauer SRS-2 2800	10,0	10,0	Vorgesehene ND
4/0220002/00100	Ausrüstung von Fahrzeugen HAUER TS-10 Salz-u.Splittstreuer	10,0	10,0	Vorgesehene ND
4/0240001/00025	Rasenmäher Husqvarna Rider P524	10,0	10,0	Vorgesehene ND

Nachweis Vermögen mit abgeänderter Nutzungsdauer

Konto	Bezeichnung	Nutzungsdauer lt. VRV	Abweichende Nutzungsdauer	Begründung
4/0240001/00096	Pelletsofen PO 55 inkl. Rohre und Kaminteile	10,0	10,0	Vorgesehene ND
4/0290001/00042	Handwerkzeuge in Betrieben	8,0	8,0	Vorgesehene ND
4/0290001/00105	Schneeschild für Rasenmäher	8,0	8,0	Vorgesehene ND
4/0330001/00024	Telefonanlage ISDN TK Anlage	5,0	5,0	Nutzungsdauer lt. VRV2015
4/0350004/00107	Siegfeld 1 Lichtpunkt	10,0	10,0	Vorgesehene ND
4/0440001/00015	Gemdat Software LMR Lokales Melderegister	0,0	10,0	Vorgesehen für Software ND 10 Jahre
4/0440001/00023	Lizenzen	0,0	10,0	Software ND 10 Jahre
5/0110002/00010	Waschmaschine Simens WM 14E493/24	10,0	10,0	Vorgesehene ND
5/0110002/00040	Blockhaus	10,0	10,0	Vorgesehene ND
5/0110002/00044	Geschirrspüler Siemens SE 58M243 Extrakl. 111452	10,0	10,0	Vorgesehene ND
5/0110002/00050	Gefriertruhe Bauknecht GT 310	10,0	10,0	Vorgesehene ND
5/0190003/00116	BWT Bodensauger Dynamics ProX Edition mit Caddy & Joystick	10,0	10,0	Vorgesehene ND
5/0290003/00111	Sonstige Möbel Regenbogenland "Himmelstreppe"	10,0	10,0	Vorgesehene ND
5/0290003/00112	Spielanlage für Kinder Rhönrad, Krabbelwalze & Sitzkreisel	10,0	10,0	Vorgesehene ND
5/0440001/00052	Pläne	0,0	25,0	Leitungskataster ND 25 Jahre

Dienstpostenplan

Dienstpostenplan 2021

Stadtgemeinde Drosendorf-Zissersdorf

Ruhe- und Versorgegenussempfänger

1 Dienstnehmer/in

Verwendung:	**Witwenvorsorge**	Stufe:		Beschäftigung: **0,00%**
Verwendungsgruppe:		Planstelle:	**000000**	
1/000000-752000	100%			

2 Dienstnehmer/in

Verwendung:	**Bürgermeisterpension**	Stufe:		Beschäftigung: **0,00%**
Verwendungsgruppe:		Planstelle:	**000000**	
1/000000-752000	100%			

3 Dienstnehmer/in

Verwendung:	**Bürgermeisterpension**	Stufe:		Beschäftigung: **0,00%**
Verwendungsgruppe:		Planstelle:	**000000**	
1/000000-752000	100%			

Vertragsbedienstete

3052 Dienstnehmer/in

Verwendung:	**Amtsleiter**	Stufe:	**8**	Beschäftigung: **100,00%**
Verwendungsgruppe:	**7**	Planstelle:	**010000**	
Anmerkung:	**40/40, PZ**			
1/010000-510000	100%			

3066 Dienstnehmer/in

Verwendung:	**Abgaben, Lohnverrechnung**	Stufe:	**9**	Beschäftigung:	**82,50%**
Verwendungsgruppe:	**5**	Planstelle:	**010000**		
Anmerkung:	**33/40**				
1/010000-510000	100%				

3067 Dienstnehmer/in

Verwendung:	**Buchhaltung**	Stufe:	**4**	Beschäftigung:	**100,00%**
Verwendungsgruppe:	**6**	Planstelle:	**010000**		
Anmerkung:	**40/40, PZ**				
1/010000-510000	100%				

3072 Dienstnehmer/in

Verwendung:	**Bürgerservice**	Stufe:	**1**	Beschäftigung:	**100,00%**
Verwendungsgruppe:	**5**	Planstelle:	**010000**		
Anmerkung:	**40/40**				
1/010000-510000	100%				

2110 Dienstnehmer/in

Verwendung:	**Schulwart**	Stufe:	**12**	Beschäftigung:	**100,00%**
Verwendungsgruppe:	**4**	Planstelle:	**211000**		
Anmerkung:	**40/40**				
1/212000-752000	0%				

2110 Dienstnehmer/in

Verwendung:	**Reinigungskraft**	Stufe:	**5**	Beschäftigung:	**50,00%**
Verwendungsgruppe:	**1**	Planstelle:	**211000**		
Anmerkung:	**20/40**				
1/212000-752000	0%				

3003 Dienstnehmer/in

Verwendung:	**Kinderbetreuerin**	Stufe:	**17**	Beschäftigung:	**100,00%**
Verwendungsgruppe:	**3**	Planstelle:	**240000**		
Anmerkung:	**40/40**				
1/240000-510000	100%				

3004 Dienstnehmer/in

Verwendung:	**Kinderbetreuerin**	Stufe:	**16**	Beschäftigung:	**50,00%**
Verwendungsgruppe:	**3**	Planstelle:	**240000**		
Anmerkung:	**20/40**				
1/240000-511000	100%				

3008 Dienstnehmer/in

Verwendung:	**Mechaniker**	Stufe:	**18**	Beschäftigung:	**100,00%**
Verwendungsgruppe:	**5**	Planstelle:	**820000**		
Anmerkung:	**40/40**				
1/820000-511000	100%				

3069 Dienstnehmer/in

Verwendung:	**Wasser- und Klärwart**	Stufe:	**4**	Beschäftigung:	**100,00%**
Verwendungsgruppe:	**4**	Planstelle:	**850000**		
Anmerkung:	**40/40**		**851000**		
1/850000-511000	50%				
1/851000-511000	50%				

3070 Dienstnehmer/in

Verwendung:	**Tischler**	Stufe:	**4**	Beschäftigung:	**100,00%**
Anmerkung:	**40/40**	Planstelle:	**820000**		
Verwendungsgruppe:	**4**				
1/820000-511000	100%				

3071 Dienstnehmer/in

Verwendung:	**Raumpflege**	Stufe:	**1**	Beschäftigung:	**100,00%**
Anmerkung:	**40/40**	Planstelle:	**820000**		
Verwendungsgruppe:	**1**				
1/820000-511000	100%				

Sonstige Dienstnehmer

3009 Dienstnehmer/in

Verwendung:	**Hilfsarbeiter**	Stufe:	**8**	Beschäftigung:	**100,00%**
Verwendungsgruppe:	**1**	Planstelle:	**820000**		
1/820000-523000	100%				

3057 Dienstnehmer/in

Verwendung:	**Hilfsarbeiter**	Stufe:	**5**	Beschäftigung:	**100,00%**
Verwendungsgruppe:	**1**	Planstelle:	**820000**		
1/820000-523000	100%				

Seite	Inhalt
3	Vorbericht
11	Ergebnishaushalt Gesamt 1. Ebene (Anlage 1a) - interne Vergütungen enthalten
15	Ergebnishaushalt Gesamt 1. und 2. Ebene (Anlage 1a) - interne Vergütungen enthalten
19	Ergebnishaushalt Bereichsbudget 1. und 2. Ebene (Anlage 1a)
41	Finanzierungshaushalt Gesamt 1. Ebene (Anlage 1b) - interne Vergütungen enthalten
45	Finanzierungshaushalt Gesamt 1. und 2. Ebene (Anlage 1b) - interne Vergütungen enthalten
51	Finanzierungshaushalt Bereichsbudget 1. und 2. Ebene (Anlage 1b)
93	Querschnitt (Anlage 5b)
99	Ergebnis- und Finanzierungsvoranschlag Detailnachweis
185	Personaldaten iSd ÖStp (Anlage 4)
189	Nachweis über Transferzahlungen (Anlage 6a)
193	Nachweis über Haushaltsrücklagen und Zahlungsmittelreserven (Anlage 6b)
197	Einzelnachweis über Finanzschulden und Schuldendienst (Anlage 6c)
205	Nachweis über hausinterne Vergütungen (Anlage 6f)
209	MFP - Ergebnishaushalt Gesamt 1. und 2. Ebene - interne Vergütungen enthalten
213	MFP - Finanzierungshaushalt Gesamt 1. und 2. Ebene - interne Vergütungen enthalten
219	Haushaltspotential (aufbauend auf der Ergebnisrechnung)
223	Nachweis der Investitionstätigkeit
243	Leasingspiegel (Anlage 6i)
247	Nachweis Vermögen mit abgeänderter Nutzungsdauer
251	Dienstpostenplan